



ÅRSREGNSKAPET FOR REGNSKAPSÅRET 2020 - GENERELL INFORMASJON

Enheten

Organisasjonsnummer: 894 625 902
Organisasjonsform: Aksjeselskap
Foretaksnavn: BOKRAFT AS
Forretningsadresse: Beddingen 8
7042 TRONDHEIM

Regnskapsår

Årsregnskapets periode: 01.01.2020 - 31.12.2020

Konsern

Morselskap i konsern: Nei

Regnskapsregler

Regler for små foretak benyttet: Nei
Benyttet ved utarbeidelsen av årsregnskapet til selskapet: Regnskapslovens alminnelige regler

Årsregnskapet fastsatt av kompetent organ

Bekreftet av representant for selskapet: Håvard Wollan
Dato for fastsettelse av årsregnskapet: 23.06.2021

Grunnlag for avgivelse

År 2020: Årsregnskapet er elektronisk innlevert
År 2019: Tall er hentet fra elektronisk innlevert årsregnskap fra 2020

Det er ikke krav til at årsregnskapet m.v. som sendes til Regnskapsregisteret er undertegnet. Kontrollen på at dette er utført ligger hos revisor/enhetens øverste organ. Sikkerheten ivaretas ved at innsender har rolle/rettighet for innsending av årsregnskapet via Altinn, og ved at det bekreftes at årsregnskapet er fastsatt av kompetent organ.

Brønnøysundregistrene, 14.06.2022



Resultatregnskap

Beløp i: NOK	Note	2020	2019
RESULTATREGNSKAP			
Inntekter			
Salgsinntekt	17	77 564 244	85 176 821
Annen driftsinntekt	1	24 956 895	5 710 513
Sum inntekter		102 521 139	90 887 334
Kostnader			
Varekostnad		47 596 435	54 180 007
Lønnskostnad	2,3	8 589 792	10 044 851
Avskrivning på varige driftsmidler	4,5	14 386 670	23 964 436
Nedskrivning av varige driftsmidler og immaterielle eiendeler	4	5 981 442	4 617 459
Annen driftskostnad	2	11 584 675	8 930 006
Sum kostnader		88 139 013	101 736 760
Driftsresultat		14 382 126	-10 849 426
Finansinntekter og finanskostnader			
Annen renteinntekt	6	105 325	30 507
Annen finansinntekt	6	125 203	20 315
Sum finansinntekter		230 528	50 822
Rentekostnad til foretak i samme konsern	6	2 902 321	2 717 016
Annen rentekostnad	5,6	13 117 416	13 262 381
Annen finanskostnad	6	891 151	123 915
Sum finanskostnader		16 910 888	16 103 312
Netto finans		-16 680 360	-16 052 490
Ordinært resultat før skattekostnad		-2 298 235	-26 901 916
Skattekostnad på ordinært resultat	9	-505 392	-5 918 421
Ordinært resultat etter skattekostnad		-1 792 843	-20 983 495
Årsresultat		-1 792 843	-20 983 495
Årsresultat etter minoritetsinteresser		-1 792 843	-20 983 495



Resultatregnskap

Beløp i: NOK	Note	2020	2019
Overføringer og disponeringer			
Udekket tap	7	-1 792 843	-20 983 495
Sum overføringer og disponeringer		-1 792 843	-20 983 495



Balanse

Beløp i: NOK	Note	2020	2019
BALANSE - EIENDELER			
Anleggsmidler			
Immaterielle eiendeler			
Forskning og utvikling	8	1 961 451	141 669
Utsatt skattefordel	9,10	21 789 500	21 284 108
Sum immaterielle eiendeler		23 750 951	21 425 777
Varige driftsmidler			
Anlegg under utførelse	1,4,11	45 904 286	13 135 370
Maskiner og anlegg	1,4,5,1 1,12	329 179 149	345 537 705
Driftsløsøre, inventar, verktøy, kontorm.	4,11	449 167	108 142
Sum varige driftsmidler		375 532 603	358 781 217
Finansielle anleggsmidler			
Investeringer i aksjer og andeler			1 000
Sum finansielle anleggsmidler			1 000
Sum anleggsmidler		399 283 553	380 207 994
Omløpsmidler			
Varer			
Varer	11,13	6 280 833	6 435 852
Sum varer		6 280 833	6 435 852
Fordringer			
Kundefordringer	11	15 248 963	24 025 881
Andre fordringer	1,11,1 2	15 579 547	13 212 777
Konsernfordringer	16	201 535	
Sum fordringer		31 030 045	37 238 658
Bankinnskudd, kontanter og lignende			
Bankinnskudd, kontanter o.l.	11,14	25 629 810	24 000 988
Sum bankinnskudd, kontanter og lignende		25 629 810	24 000 988



Balanse

Beløp i: NOK	Note	2020	2019
Sum omløpsmidler		62 940 688	67 675 498
SUM EIENDELER		462 224 241	447 883 491
BALANSE - EGENKAPITAL OG GJELD			
Egenkapital			
Innskutt egenkapital			
Aksjekapital	7,15	1 512 644	1 512 644
Overkurs	7	152 925 708	152 925 708
Sum innskutt egenkapital		154 438 352	154 438 352
Opptjent egenkapital			
Udekket tap	7	43 748 931	41 956 088
Sum opptjent egenkapital		-43 748 931	-41 956 088
Sum egenkapital		110 689 421	112 482 264
Gjeld			
Langsiktig gjeld			
Annen langsiktig gjeld			
Gjeld til kredittinstitusjoner	11	206 687 153	204 562 280
Langsiktig konserngjeld	16	54 553 587	41 651 266
Øvrig langsiktig gjeld	5	52 054 680	53 858 463
Sum annen langsiktig gjeld		313 295 420	300 072 009
Sum langsiktig gjeld		313 295 420	300 072 009
Kortsiktig gjeld			
Leverandørgjeld		25 335 347	21 907 035
Skyldig offentlige avgifter		846 509	1 131 223
Kortsiktig konserngjeld	16	18 339	350 096
Annen kortsiktig gjeld	1	12 039 205	11 940 865
Sum kortsiktig gjeld		38 239 401	35 329 218
Sum gjeld		351 534 820	335 401 227



Balanse

Beløp i: NOK	Note	2020	2019
SUM EGENKAPITAL OG GJELD		462 224 241	447 883 491



**Årsregnskap 2020
for
Biokraft AS**

Foretaksnummer 894625902



Utarbeidet av:
Accountor AS
Autorisert regnskapsførerselskap
3. etg. Innspurten 1A
0663 OSLO



Biokraft AS

Årsberetning 2020

Selskapets virksomhet/beliggenhet

Biokraft AS er et industriselskap med hovedkontor i Trondheim og fabrikk på Skogn i Levanger kommune. Selskapet er heleid av Biokraft Holding AS som er del av Scandinavian Biogas Fuels International, med hovedkontor i Stockholm.

Virksomhetens forretningside er å utvikle, eie og drive produksjonsanlegg for bioenergi. Strategien er å utvikle en ledende posisjon innen industriell bioproduksjon og som leverandør i det norske markedet for biodrivstoff, med spesielt fokus på flytende biogass.

Selskapet har gjennom 2020 opprettholdt en positiv EBITDA, til tross for utfordringer relatert til Covid-19. Utenlands spisskompetanse og leveranser ble påvirket av innreiseforbud, og dette har påvirket mengden ferdigstilt biogass vi potensielt kunne levere. Selskapet har solgt all produsert biogass.

Industriell produksjon og salg av biodrivstoff

Biokraft har i løpet av 2020 jobbet med å fatte investeringsbeslutning for utvidelsen av fabrikk på Skogn. Selskapet fikk i 2020 innvilget investeringsstøtte pålydende MNOK 48,6 av ENOVA til prosjektet. Usikkerhet ved Covid-19 har utsatt prosjektet til 2021, hvor en forventet ferdigstillelse av utvidelsen er ved årsslutt 2022.

Det er to store forskningsprosjekter i porteføljen til Biokraft AS, hvor arbeidet fortsatte i 2020. Disse prosjektene er EffiSludge (EUs life program) og Digi (forskningsrådet), og begge disse prosjektene har fått innvilget en forlengelse ut 2021 og til sommeren 2022.

Fortsatt drift

Styret mener at fremtidsutsiktene viser at forutsetningen om fortsatt drift er til stede, og årsregnskapet er satt opp under denne forutsetningen.

Selskapet har lange salgs- og råvareavtaler som gir forutsigbarhet.

I EUs taksonomi, som innføres fra 2021, har flytende biogass en fordelaktig posisjon som bærekraftig drivstoff og som håndtering av bi- og restprodukter. Det er en vesentlig internasjonal etterspørsel etter flytende biogass, spesielt innen sektorene shipping og veitransport med tunge kjøretøy. Selskapet jobber med å få etablert godkjente sertifiseringsordninger for gass, og gjødselprodukter.

Med en sterk internasjonal etterspørsel jobbes det allerede med enda en kapasitetsutvidelse på Skogn, samt andre prosjekter. Selskapet har tro på at Norge skal ha en årlig produksjon på 10 GWh, og har en ambisjon om å bidra til denne utviklingen.

Arbeidsmiljø

Det er ikke registrert skade eller ulykke blant Biokrafts ansatte på arbeidsplassen i 2020. Sykefraværet i selskapet var i underkant av 8 % av total arbeidstid. Styret anser dette som tilfredsstillende i et spesielt utfordrende år, men vil fortsette arbeidet med å redusere antall sykedager.

Etter styrets mening er arbeidsmiljøet godt og det er ikke iverksatt ekstraordinære tiltak for å bedre arbeidsmiljøet i selskapet. Selskapets ledelse og de ansatte samarbeider kontinuerlig for forbedring av arbeidsmiljøet.

Likestilling

Selskapet har pr utgangen av året 15 ansatte, av disse er 3 kvinner (20%). Kvinneandelen i administrative stillinger utgjør 20 %, mens andelen av kvinner i lederstillinger utgjør 20%.

Styret består av 4 menn og 1 kvinne.

Selskapet har per dato ikke deltidsansatte. Selskapet har som policy at arbeid av lik verdi skal gi lik lønn.



Biokraft AS

Årsberetning 2020

Selskapet arbeider aktivt, målrettet og planmessig for likestilling innenfor virksomheten. Ved rekruttering, både internt og eksternt prioriteres personlige kvalifikasjoner fremfor kjønn. Det underrepresenterte kjønn vil i større grad bli oppfordret til å søke. På denne måten vil selskapet forsøke å øke kvinneandelen i de stillingskategorier hvor denne er særskilt lav. Bedriften arbeider aktivt for å fremme likestilling, sikre like muligheter og rettigheter og hindre diskriminering på grunn av etnisitet, nasjonal opprinnelse, avstamning, hudfarge, språk, religion og livssyn. For å bidra til dette, har bedriften blant annet etablert rutiner for rekruttering, hvor søkere fra underrepresenterte grupper oppfordres til å søke. Det er også foretatt en gjennomgang av kriteriene for karriereutvikling og lederstillinger i bedriften.

Det har blitt tegnet ansvarsforsikring for styret og ledende ansatte.

Rettvisende oversikt over utvikling og resultat

	2020	2019
Driftsinntekter	102 521 139	90 887 334
Driftsresultat	14 382 126	-10 849 426
Årsresultat	-1 792 843	-20 983 495
	31.12.2020	31.12.2019
Balansesum	462 224 241	447 883 491
Egenkapital	110 689 421	112 482 264
Egenkapitalprosent	23,9%	25,1%

Etter styrets oppfatning gir det fremlagte resultatregnskapet og balansen med tilhørende noter fyllestgjørende informasjon om driften og om stillingen ved årsskiftet.

Det er heller ikke etter regnskapsårets utgang inntrådt forhold som etter styrets syn har betydning ved bedømmelse av regnskapet.

For god orden skyld informeres det om en inntektsføring av 20 827 052 kroner i 2020 som relaterer seg til forsikringsoppgjøret i forbindelse med skaden fra 2019, se mer i note 1 om annen driftsinntekt.

Finansiell Risiko

Styret har fastsatt en finansstrategi som legger rammene for den finansielle risikostyringen og gir retningslinjer for finansiering og likviditetsstyring i Biokraft AS.

Finansiell markedsrisiko

Biokraft har ingen finansielle investeringer som er utsatt for markedssvingninger. Endringer i rentenivå vil ha betydning for fremtidig innlånskostnader og vil påvirke verdsettelsen av aktiva. Biokraft AS har fastrenter på eksisterende lånekostnader, og utgjør ingen risiko for endringer i markedet.

Kredittrisiko

Forutsigbar og langsiktig tilgang til kapital er viktig for Biokraft AS. Biokraft AS benytter bankmarkedet og eiere i finansieringen av virksomheten, og deler kredittrisikoen Scandinavian Biogas Fuels International AB til enhver tid står ovenfor.

Biokraft AS har en kunde for LBG salget, det eksisterer derfor en kredittrisiko for finansielle tap dersom kunden ikke klarer å oppfylle sine kontraktsmessige forpliktelser.

Likviditetsrisiko

Biokraft AS har ingen kredittrammer i banker, Biokraft har en sterk eier med høy soliditet som reduserer likviditetsrisikoen. Biokraft AS hadde ikke betydelig kontantbeholdning i slutten av 2020 og jobber med en langsiktig likviditetsstrategi for å redusere likviditetsrisikoen.

Markedsrisiko



Biokraft AS

Årsberetning 2020

Biokraft AS leverer LBG, som er betraktet som grønn og sirkulær økonomisk. Biokraft er fremtidsrettet og leverer varer innenfor fornybar energi som er vurdert til å ha en lav langsiktig markedsrisiko.

Kontantstrøm

I 2020 var kontantstrømmen fra operasjonelle aktiviteter på 23 millioner kroner, mot 4 millioner kroner i 2019. Biokraft AS har mottatt forsikringsoppgjør som klassifiseres som operasjonelle aktiviteter, og utgjør forskjellen i kontantstrømmen fra operasjonelle aktiviteter i 2019.

Kontantstrøm fra investeringer var på -39 millioner kroner ned fra -17 millioner kroner fra 2019. Grunnet aktivitet etter ulykken i 2019, er det vesentlige investeringer for å bygge opp lagertankene, i tillegg er det investert i prosjektutvikling.

Kontantstrømmen fra finansieringsaktiviteter var på 17 millioner, opp fra 11 millioner i 2019. Dette skyldes opptak av nye aksjonærlån og Corona lån til å finansiere inntektstap, investeringer og nedbetaling av gjeld i 2020.

Ved utgangen av perioden var sum kontanter og kontantekvivalenter på 25 millioner kroner, opp fra 24 millioner kroner ved utgangen av 2019. Reserverte bankinnskudd besto av 13 millioner kroner ved utgangen av 2020.

Ytre miljø

Selskapet opererer innenfor de til enhver tid gjeldende utslippstillatelser og vil under taksonomien positivt påvirke utslipp hos sine samarbeidspartnere.

Trondheim, 21.05.2021

Matti Vikkula
Styreleder

Håvard Wollan
Adm.dir.

Håkon Welde
Styremedlem

Jon Holstad
Styremedlem

Jörgen Ejlertsson
Styremedlem

Anna Budzynski
Styremedlem



Biokraft AS

Resultatregnskap

	Note	2020	2019
DRIFTSINNEKTER OG DRIFTSKOSTNADER			
Driftsinntekter			
Salgsinntekt	17	77 564 244	85 176 821
Annen driftsinntekt	1	24 956 895	5 710 513
Sum driftsinntekter		102 521 139	90 887 334
Driftskostnader			
Varekostnad		47 596 435	54 180 007
Lønnskostnad	2,3	8 589 792	10 044 851
Avskrivning på varige driftsmidler	4,5	14 386 670	23 964 436
Nedskrivning på varige driftsmidler	4	5 981 442	4 617 459
Annen driftskostnad	2	11 584 675	8 930 006
Sum driftskostnader		88 139 013	101 736 760
DRIFTSRESULTAT		14 382 126	-10 849 426
FINANSINNEKTER OG FINANSKOSTNADER			
Finansinntekter			
Annen renteinntekt	6	105 325	30 507
Annen finansinntekt	6	125 203	20 315
Sum finansinntekter		230 528	50 822
Finanskostnader			
Rentekostn. til foretak i samme konsern	6	2 902 321	2 717 016
Annen rentekostnad	5,6	13 117 416	13 262 381
Annen finanskostnad	6	891 151	123 915
Sum finanskostnader		16 910 888	16 103 312
NETTO FINANSPOSTER		-16 680 360	-16 052 490
ORDINÆRT RES. FØR SKATTEKOSTNAD		-2 298 235	-26 901 916
Skattekostnad på ordinært resultat	9	-505 392	-5 918 421
ORDINÆRT RESULTAT		-1 792 843	-20 983 495
OVERF. OG DISPONERINGER			
Fremføring av udekket tap	7	-1 792 843	-20 983 495
SUM OVERFØRINGER OG DISPONERINGER		-1 792 843	-20 983 495



Biokraft AS

Balanse pr. 31.12.2020

	Note	31.12.2020	31.12.2019
EIENDELER			
ANLEGGSMIDLER			
Immaterielle eiendeler			
Forskning og utvikling	8	1 961 451	141 669
Utsatt skattefordel	9,10	21 789 500	21 284 108
Sum immaterielle eiendeler		23 750 951	21 425 777
Varige driftsmidler			
Anlegg under utførelse	1,4,11	45 904 286	13 135 370
Maskiner og anlegg	1,4,5,11,12	329 179 149	345 537 705
Driftsløsøre, inventar, verktøy, kontorm.	4,11	449 167	108 142
Sum varige driftsmidler		375 532 603	358 781 217
Finansielle anleggsmidler			
Investeringer i aksjer og andeler		0	1 000
Sum finansielle anleggsmidler		0	1 000
SUM ANLEGGSMIDLER		399 283 553	380 207 994
OMLØPSMIDLER			
Varer	11,13	6 280 833	6 435 852
Sum varer		6 280 833	6 435 852
Fordringer			
Kundefordringer	11	15 248 963	24 025 881
Fordringer på konsernselskap	16	201 535	0
Andre fordringer	1,11,12	15 579 547	13 212 777
Sum fordringer		31 030 045	37 238 658
Bankinnskudd, kontanter o.l.	11,14	25 629 810	24 000 988
Sum bankinnskudd, kontanter o.l.		25 629 810	24 000 988
SUM OMLØPSMIDLER		62 940 688	67 675 498
SUM EIENDELER		462 224 241	447 883 491
EGENKAPITAL OG GJELD			
EGENKAPITAL			
Innskutt egenkapital			
Aksjekapital	7,15	1 512 644	1 512 644
Overkurs	7	152 925 708	152 925 708
Sum innskutt egenkapital		154 438 352	154 438 352
Opptjent egenkapital			
Udekket tap	7	-43 748 931	-41 956 088
Sum opptjent egenkapital		-43 748 931	-41 956 088
SUM EGENKAPITAL		110 689 421	112 482 264



Biokraft AS

Balanse pr. 31.12.2020

	Note	31.12.2020	31.12.2019
GJELD			
LANGSIKTIG GJELD			
Annen langsiktig gjeld			
Gjeld til kredittinstitusjoner	11	206 687 153	204 562 280
Langsiktig gjeld til konsernselskap	16	54 553 587	41 651 266
Øvrig langsiktig gjeld	5	52 054 680	53 858 463
Sum annen langsiktig gjeld		313 295 420	300 072 009
SUM LANGSIKTIG GJELD		313 295 420	300 072 009
KORTSIKTIG GJELD			
Leverandørgjeld		25 335 347	21 907 035
Skyldig offentlige avgifter		846 509	1 131 223
Kortsiktig gjeld til konsernselskap	16	18 339	350 096
Annen kortsiktig gjeld	1	12 039 205	11 940 865
SUM KORTSIKTIG GJELD		38 239 401	35 329 218
SUM GJELD		351 534 820	335 401 227
SUM EGENKAPITAL OG GJELD		462 224 241	447 883 491

Trondheim, 21.05.2021
Styret for Biokraft AS

Matti Vikkula
Styreleder

Håvard Wollan
Adm.dir.

Håkon Welde
Styremedlem

Jon Holstad
Styremedlem

Jörgen Ejlertsson
Styremedlem

Anna Budzynski
Styremedlem



Biokraft AS

Noter 2020

Regnskapsprinsipper:

Årsregnskapet er satt opp i samsvar med regnskapsloven og god regnskapsskikk.

Konsolidert konsernregnskap som inkluderer Biokraft AS er avlagt i samsvar med Internasjonale Regnskapsstandarder (IFRS) og kan innhentes hos morselskapet Scandinavian Biogas Fuels International AB:

Holländargatan 21
111 60 Stockholm
Sverige

<https://scandinavianbiogas.com/>

Driftsinntekter:

Inntekter ved salg av varer og tjenester vurderes til virkelig verdi av vederlaget, netto etter fradrag for merverdiavgift, returer, rabatter og andre avslag. Salg av varer resultatføres når selskapet har levert sine produkter til kunden og det ikke er uoppfylte forpliktelser som kan påvirke kundens aksept av leveringen. Levering er ikke foretatt før produktene er sendt til avtalt sted og risiko for tap og ukurans er overført til kunden. Salg av tjenester inntektsføres etter hvert som de blir levert. Offentlige tilskudd som klassifiseres som investeringstilskudd behandles etter nettometoden hvor tilskuddet går til fratrukk i eiendelens anskaffelseskost. Investeringstilskuddet kommer indirekte til fratrukk i avskrivningene gjennom redusert anskaffelseskost på eiendelen. Øvrige tilskudd føres etter bruttometoden, og oppføres til inntekt i det året kostnaden er påløpt.

Klassifisering av balanseposter:

Eiendeler bestemt til varig eie eller bruk for virksomheten klassifiseres som anleggsmidler. Eiendeler som er tilknyttet varekretsløpet klassifiseres som omløpsmidler. Fordringer for øvrig klassifiseres som omløpsmidler hvis de skal tilbakebetales innen ett år. For gjeld legges analoge kriterier til grunn. Første års avdrag på langsiktige fordringer og langsiktig gjeld klassifiseres likevel ikke som omløpsmiddel og kortsiktig gjeld. Omløpsmidler vurderes til laveste verdi av anskaffelseskost og antatt virkelig verdi (Laveste verdis prinsipp).

Varelager:

Råvarelager vurderes ved løpende gjennomsnitt av anskaffelseskostnader per råvare måned for måned. Ferdigvarelager vurderes til det laveste av anskaffelseskost og salgsverdi, hvor anskaffelseskost regnes som tilvirkningskostnaden av ferdigvarene.

Varige driftsmidler:

Tomter avskrives ikke. Andre varige driftsmidler balanseføres og avskrives lineært til restverdien over driftsmidlenes forventede utnyttbare levetid. Ved endring i avskrivningsplan fordeles virkningen over gjenværende avskrivningstid. Vedlikehold av driftsmidler kostnadsføres løpende som driftskostnader. Påkostninger og forbedringer tillegges driftsmidlets kostpris og avskrives i takt med driftsmidlet. Skillet mellom vedlikehold og påkostning/forbedring regnes i forhold til driftsmidlets stand på anskaffelsestidspunktet. Investeringstilskudd føres til «nettometoden» hvor tilskuddet reduserer det enkelte driftsmidlets anskaffelseskost.

Finansiell leasing:

Noter for Biokraft AS

Organisasjonsnr. 894625902



Biokraft AS

Noter 2020

Leieavtaler med betingelser som i det vesentlige overfører de økonomiske rettigheter til selskapet, er klassifisert som finansiell leasing. Eiendeler anskaffet ved finansiell leasing regnskapsføres til en verdi tilsvarende laveste av markedsverdien av eiendelen som er nåverdien av minimumsleien, fratrukket akkumulerte avskrivninger og nedskrivninger. Tilhørende leieforpliktelse balanseføres som gjeld. Andre leiekontrakter defineres som operasjonelle og resultatføres løpende.

Nedskrivning av anleggsmidler:

Ved indikasjon på at balanseført verdi av et anleggsmiddel er høyere enn virkelig verdi, foretas det test for verdifall. Testen foretas for det laveste nivå av anleggsmidler som har selvstendige kontantstrømmer. Hvis balanseført verdi er høyere enn både salgsverdi og gjenvinnbart beløp (nåverdi ved fortsatt bruk/eie), foretas det nedskrivning til det høyeste av salgsverdi og gjenvinnbart beløp. Tidligere nedskrivninger reverseres hvis forutsetningene for nedskrivningen ikke lenger er til stede.

Fordringer:

Kundefordringer føres i balansen etter fradrag for avsetning til forventede tap. Avsetning til tap er gjort på grunnlag av individuell vurdering av fordringene og en tilleggsavsetning som skal dekke øvrige påregnelige tap. Vesentlige økonomiske problemer hos kunden, sannsynligheten for at kunden vil gå konkurs eller gjennomgå økonomisk restrukturering og utsettelse og mangler ved betalinger anses som indikatorer på at kundefordringer må nedskrives.

Andre fordringer, både omløpsfordringer og anleggsfordringer, føres opp til det laveste av pålydende og virkelig verdi. Virkelig verdi er nåverdien av forventede framtidige innbetalinger. Det foretas likevel ikke neddiskontering når effekten av neddiskontering er uvesentlig for regnskapet. Avsetning til tap vurderes på samme måte som for kundefordringer.

Utenlandsk valuta:

Fordringer og gjeld i utenlandsk valuta vurderes etter kursen ved regnskapsårets slutt. Kursgevinster og kurstap knyttet til varesalg og varekjøp i utenlandsk valuta føres som finansinntekt og finanskostnad.

Gjeld:

Gjeld, med unntak for enkelte avsetninger for forpliktelser, balanseføres til nominelt gjeldsbeløp.

Pensjon:

Selskapet oppfylder vilkårene for obligatorisk tjenstepensjon og har etablert en pensjonsordning som tilfredsstillende kravene.

Skatt:

Skattekostnaden i resultatregnskapet omfatter både periodens betalbare skatt og endring i utsatt skatt. Utsatt skatt beregnes med aktuell skattesats på grunnlag av de midlertidige forskjeller som eksisterer mellom regnskapsmessige og skattemessige verdier, samt eventuelt ligningsmessig underskudd til fremføring ved utgangen av regnskapsåret. Skatteøkende og skattereduserende midlertidige forskjeller som reverserer eller kan reversere i samme periode er utlignet. Oppføring av utsatt skattefordel på netto skattereduserende forskjeller som ikke er utlignet og underskudd til fremføring, begrunnes med antatt fremtidig inntjening. Utsatt skatt og skattefordel som kan balanseføres oppføres netto i balansen. Utsatt skatt regnskapsføres til nominelt beløp.

Kontantstrømoppstilling:

Kontantstrømoppstillingen utarbeides etter den indirekte metoden. Kontanter og kontantekvivalenter omfatter kontanter, bankinnskudd og andre kortsiktige likvide plasseringer, som umiddelbart og med uvesentlig kursrisiko kan konverteres til kjente kontantbeløp og med gjenværende løpetid mindre enn tre måneder fra anskaffelsesdato. Biokraft AS har også reserverte bankinnskudd, som blant annet omfatter DSRA, DSA og andre depositumskontoer, dette er definert som kontanter og kontantekvivalenter i regnskapet.

Noter for Biokraft AS

Organisasjonsnr. 894625902



Biokraft AS

Noter 2020

Note 1 - Annen driftsinntekt og offentlige tilskudd.

	2020	2019
EUs Life program EffiSludge	1 989 357	4 088 588
Forskningsrådet	0	900 001
Innovasjon Norge	204 000	0
Offentlig tilskudd Covid-19	1 574 339	0
Forsikringsoppgjør	20 827 052	0
Annen driftsinntekt	362 147	721 924
Sum annen driftsinntekt og tilskudd	24 956 895	5 710 513

Biokraft AS har regnskapsført to typer offentlige tilskudd i 2020. To ordinære tilskudd fra Innovasjon Norge og EUs Life program EffiSludge som er oppført i regnskapet etter bruttomethoden hvor tilskuddet føres som inntekt i det året kostnaden er påløpt.

Biokraft AS har i tillegg mottatt ett tilskudd fra Forskningsrådet som er behandlet etter nettometoden, hvor tilskuddet går til fratrukk i eiendelens anskaffelseskost under immaterielle eiendeler. Tilskuddet kommer indirekte til fratrekk i avskrivningene gjennom redusert anskaffelseskost på eiendelen.

Biokraft AS har ved konsekvens av reiseforbud i forbindelse med Covid-19 lidt inntektstap i 2020, og dermed mottatt offentlig tilskudd for å dekke faste kostnader i perioden Biokraft AS lidt inntektstap.

I 2020 arbeidet Biokraft AS med å reparere og erstatte en lagerpark som følge av ulykken i 2019. Disse kostnadene har blitt dekket av forsikringsselskapet og inntektsført, hvor samtidig bokførte verdier av anlegget som ble berørt av ulykken ble nedskrevet.

Note 2 - Lønnskostnad

	2020	2019
Lønninger	11 951 136	11 703 880
Arbeidsgiveravgift	1 714 850	1 783 835
Pensjonskostnader	813 373	833 689
Andre lønnsrelaterte ytelser/aktiverte kostnader	-5 889 567	-4 276 553
Totalt	8 589 792	10 044 851

Lønn til ledende personer:

	2020	2019
Adm. dir.	1 472 936	1 384 190
Pensjonsutgifter Adm.dir.	95 863	99 434
Styreleder	0	0
Styret	0	0

Det er ikke gitt lån/sikkerhetsstillelse til daglig leder, styrets leder eller andre nærstående parter.

Kostnadsført godtgjørelse til revisor:

	2020	2019
Lovpålagt revisjon	406 604	340 000
Andre attestasjonstjenester	0	20 500
Bistand restrukturering	0	0
Annen godtgjørelse til revisor	0	9 600
Sum godtgjørelse til revisor	406 604	370 100



Biokraft AS

Noter 2020

Note 3 - Ansatte

Selskapet har 15 årsverk pr 31.12.2020.

Note 4 - Varige driftsmidler

	Anlegg under utførelse	Maskiner og anlegg	Driftsløsøre, inventar, verktøy, kontorm.	Sum	Herav leasede driftsmidler
Anskaffelseskost pr. 1/1	13 135 369	380 801 399	250 781	394 187 549	61 467 850
+ Tilgang	34 227 737	2 410 615	481 145	37 119 497	
+ Tilgang finansiell leasing		-		-	
- Avgang/Nedskr.	1 458 821	4 522 621	-	5 981 442	
- Avgang finansiell leasing				-	
+ Tilskudd Enova				-	
Anskaffelseskost pr. 31/12	45 904 286	378 689 393	731 926	425 325 605	61 467 850
Akk. av/nedskr. pr 1/1		35 263 693	142 639	35 406 332	5 415 379
+ Ordinære avskrivninger		10 949 346	140 120	11 089 466	
+ Avskr leasing		3 297 204		3 297 204	3 297 204
Akk. av/nedskr. pr. 31/12		49 510 244	282 759	49 793 003	
Balanseført verdi pr 31/12	45 904 286	329 179 150	449 167	375 532 602	52 755 267
Prosentats for ord.avskr 100--1		3-33	33-33		

Etter en gjennomgang av levetider på anlegget, er avskrivningene justert ned fra og med tredje kvartal 2019.

Det er gjort nedskrivninger i 2020 som relaterer seg til ulykken i 2019, hvor det ble oppdaget nye skader i 2020 som måtte nedskrives. Disse er nedskrevet proporsjonalt med skadene som ble reparert for i 2020, deler av tank var skadet og reparert. Det er i tillegg nedskrevet i sin helhet en kompressor i 2020 som har påvirket driften.

Det ble i 2020 brukt 10 435 000 kroner på prosjektutvikling, dette inneholder kostnader relatert til utvidelsen som er planlagt i 2021 og andre mindre utviklingsprosjekter. Det er investert 20 335 000 kroner på gjenoppbygging av tanken relatert til skaden i 2019. Det ble også gjort utskiftninger i anlegget til 2 135 000 kroner.



Biokraft AS

Noter 2020**Note 5 - Finansiell leasing**

Herav balanseførte leieavtaler (finansiell leasing) inkludert i anskaffelseskost	61 273 044
Årets avskrivning	3 297 204
Bokført verdi pr. 31.12.2020	52 755 267
Leasingforpliktelse bokført pr. 31.12.2020	52 054 680

Resterende leasingperiode er mellom 145 og 204 måneder.

	Forfaller innen et år etter 31.12.20	Forfaller før 5 år, men etter 2 år fra 31.12.20	Forfaller mer enn fem år fram i tid
Leiebetalinger (nominelle)	4 652 864	19 560 827	53 480 364
Leiebetalinger (nåverdi)	4 167 501	15 722 564	31 720 684

Selskapet har opsjon om å fortsette kontrakten etter 133 måneder, men til reduserte leasingpriser.

Note 6 - Spesifikasjon av finansinntekter og finanskostnader

Finansinntekter	2020	2019
Renteinntekter, konsern	0	0
Renteinntekt	105 325	30 507
Agio	125 203	20 315
Aksjeutbytte	0	0
Agiogevinst realisert	0	0
Agiogevinst urealisert	0	0
Sum finansinntekter	230 528	50 822
Finanskostnader	2020	2019
Rentekostnad, konsern	2 902 321	2 717 016
Rentekostnad	13 117 416	13 262 381
Disagio	890 151	121 666
Tap ved realisjon av aksjer	1 000	0
Agiotap realisert	0	2 249
Agiotap urealisert	0	0
Sum finanskostnader	-16 910 888	-16 103 312



Biokraft AS

Noter 2020

Note 7 - Egenkapital

	Aksjekapital / selskapskapital	Overkurs	Annen egenkapital	Sum egenkapital
Pr 1.1.	1 512 644	152 925 708	-41 956 088	112 482 264
-Til årets resultat			-1 792 843	-1 792 843
Pr 31.12.	1 512 644	152 925 708	-43 748 931	110 689 421

Note 8 - Forskning og utvikling

Biokraft fortsetter å investere i innovasjon, forskning og utvikling. Ved deltagelse i flere prosjekter. I hovedsak føres dette etter bruttometoden hvor inntekten føres som inntekt i det året inntekten er påløpt. Dette gjelder for eksempel EffiSludge(EUs Life program) og tilskudd fra Innovasjon Norge.

Unntaket til kostnadsføring for FOU er et IPN, Digitalization in the operation, monitoring and control of lage-scale biogas plants støttet av forskningsrådet der Biokraft er prosjekteier, og der SINTEF, NTNU, USN, NMBU og Scandinavian Biogas også deltar.

Prosjektet har en total ramme på 18 millioner kroner, og er vurdert til å gi en fremtidig økonomisk fordel og oppfyller derfor kriteriene for balanseføring.

IPN, Digitalization

Pr 1.1	141 669
+ Kostnader	7 424 917
- Tilskudd	5 605 135
Pr 31.12	1 961 451



Biokraft AS

Noter 2020

Note 9 - Skattekostnad på ordinært resultat

Spesifikasjon av årets skattekostnad:	2020
Beregnet skatt av årets resultat	0
= Sum betalbar skatt	0

+ endring i utsatt skattefordel	-505 392
= Ordinær skattekostnad	-505 392

Betalbar skatt i balansen består av:

= Betalbar skatt i balansen	0
------------------------------------	----------

Midlertidige forskjeller og balanseført utsatt skatt

	2020	2019
+ Driftsmidler inkl. goodwill	88 924 051	73 816 196
+ Utestående fordringer	-62 400	-62 400
+ Leasingavtaler (ikke skattemessig aktivert)	700 587	2 342 469
- Andre avsetninger for forpliktelser	5 000 000	5 000 000
+ Andre forskjeller som påvirker betalbar skatt	9 646 180	10 289 259
- Fremførbart skattemessig underskudd	190 763 001	175 642 872
- Avskåret rentefradrag til fremføring	2 488 602	2 488 602
Sum positive skatteøkende forskjeller	99 270 818	86 447 924
Sum negative skatteøkende forskjeller	198 314 003	183 193 874

Grunnlag for beregning av utsatt skatt / skattefordel	-99 043 185	-96 745 950
---	-------------	-------------

Balanseført utsatt skattefordel	21 789 500	21 284 108
--	-------------------	-------------------

Spesifikasjon av årets skattegrunnlag:	2020
Resultat før skattekostnader	-2 298 235
Permanente og andre forskjeller	1 000
Endring i midlertidige forskjeller	-12 822 894
Inntekt	-15 120 129

Utsatt skattefordel balanseføres basert på en forventning om fremtidige skattemessige overskudd.



Biokraft AS

Noter 2020

Note 10 - Utsatt skattefordel

Avstemming av skattekostnad mot resultat før skatt

	Grunnlag	Skatt
Skattekostnad i resultatregnskapet		-505 392
Resultat før skattekostnad	-2 298 235	-505 612
Differanse		220
Som består av		
Permanente forskjeller	1 000	220
Differanse US grunnlag mot US/USF i fjor		-1
Sum		220

Note 11 - Gjeld til kredittinstitusjoner

2020

Pantet langsiktig gjeldGjeld til kredittinstitusjoner **216 333 333**

Total kredittramme er kr. 215 000 000,- hvorav hele er trukket opp per i dag. Nedbetalingsplanen på den øvrige pantsikrede gjelden på 215 000 000 løpte fra og med 30. april 2020.

Per 31.12.2020	Etter 5 år
2020	62 166 335
2019	93 250 000

Lån fra bankkonsortiet er sikret ved et reservert innskudd (DSRA) kr. 10 098 050 og pant i balanseverdier på anleggsmidler, driftsmidler, fordringer og bankinnskudd på årsskifte.

Lånene har to terminer i året, og hver termin sikres gjennom månedlige avsetninger til en reservert lånebetjeningskonto (DSA).

I 2020 mottok Biokraft AS Corona lån på kr. 15 000 000,- og det har 9 måneders avdragsfrihet og 27 måneders nedbetalingstid, og er tatt med i oversikten over.

Pantsatte eiendeler (balanseførte verdier):

Anleggsmidler, maskiner og anlegg	375 083 435
Driftsløsøre	449 167
Varelager	6 280 833
Kundefordringer	15 248 963
Andre fordringer	315 027
Bankinnskudd	23 052 841
Sum pantsatte eiendeler	420 430 266



Biokraft AS

Noter 2020

Note 12 - Forhold vedr anlegg

Biokrafts totalentreprenør for biogassfabrikken på Skogn varslet et krav om tilleggsvederlag under totalentreprisekontrakten. Kravet er avvist av Biokraft. Samtidig har Biokraft varselet dagmultskrav mot totalentreprenør for forsinkelse av ferdigstillelse. Kravet er bestridt av motpart.

Som følge av dette vil sluttoppgjøret nå bli behandlet i Voldgiftsretten. Biokraft har gjort en avsetning i sine regnskap knyttet til disse forholdene som reflekterer et beste estimat ihht god regnskapsskikk.

Note 13 - Varer

Pr beholdningstype	2020	2019
Råvarer	5 686 680	6 273 288
Ferdigvarer	594 153	162 564
Totalt	6 280 833	6 435 852
Pr verdsettelsesmetode		
Totalt	6 280 833	6 435 852

Note 14 - Bankinnskudd, kontanter o.l.

Bundne bankinnskudd	2020	2019
Skattetrekkmidler	554 360	571 875
Depositum	440 523	409 925
Sperret konto DSRA	10 098 050	10 034 891
Sperret konto DSA	3 200 438	4 506 914

Note 15 - Aksjekapital og aksjonærinformasjon

Selskapet har 151264373 aksjer hver pålydende kr 0,01, samlet aksjekapital utgjør kr 1 512 644.

Selskapet har en aksjonær:

Navn	Foretaksnr	Antall	Eierandel
Biokraft Holding AS	916 683 405	151 264 373	100,00 %

Note 16 - Langsiktig gjeld til konsernselskap

Fordringer og gjeld til konsernselskaper inngår med følgende beløp i regnskapspostene:

2020	2019
------	------



Biokraft AS

Noter 2020

Fordringer

Andre langsiktige fordringer	201 535	0
Sum fordringer	201 535	0

Gjeld

#Leverandørgjeld	18 339	350 096
#Årets avsatte konsernbidrag	0	0
#Annen kortsiktig gjeld	0	0
#Annen langsiktig gjeld	54 553 587	41 651 266
Sum gjeld	54 571 926	41 838 090

Note 17 - Salgsinntekt

Virksomhetens forretningside og strategi er å utvikle, eie og drive produksjonsanlegg for bioenergi. Biokrafts strategi er en sterk posisjon som industriell produsent og leverandør i det norske markedet for biodrivstoff med spesielt fokus på flytende biogass.

Fordeling på virksomhetsområder	2020	2019
LBG - Flytende Biogass	74 104 368	81 799 159
Mottak av Biologisk Bi og avfallsprodukter	3 377 051	3 377 672
Energibesparelse / industrikjemikalier	82 825	
Sum	77 564 244	85 176 821
Geografisk fordeling		
Norge	77 564 244	85 176 821
Sum	77 564 244	85 176 821



Biokraft AS

Noter 2020

Kontantstrømoppstilling

Kontantstrømoppstilling for Biokraft AS

Organisasjonsnr. 894625902

	2020	2019
Kontantstrømmer fra operasjonelle aktiviteter		
Resultat før skattekostnad	-2 298 235	-26 901 916
Avskrivninger	14 122 291	23 964 436
Nedskrivninger/reinvesteringer anleggsmidler	5 982 442	4 617 459
+/-Endring i varelager	155 019	-2 351 960
+/-Endring i kundefordringer	7 811 478	-12 324 195
+/- Endring i leverandørgjeld	3 428 313	-3 679 163
+/- Endring i andre tidsavgrensingsposter	-5 817 760	20 918 182
= Nto. kontantstrøm fra operasjonelle aktiviteter	23 383 548	4 242 843
Kontantstrømmer fra investeringsaktiviteter		
Innbetalinger ved salg av varige driftsmidler	-36 855 119	4 494 446
Utbetalinger ved kjøp av varige driftsmidler	-1 819 782	-21 506 989
Utbetalinger ved kjøp av immaterielle eiendeler		-141 669
- Utbet. ved kjøp av aksjer og andeler, konsern		
- Utbetalinger på lånefordringer konsern	-201 535	
= Nto. kontantstrøm fra investeringsaktiviteter	-38 876 436	-17 154 212
Kontantstrømmer fra finansieringsaktiviteter		
+ Innbet. ved opptak av ny langsiktig konserngjeld	12 570 564	2 521 622
+ Innbetalinger ved opptak av annen gjeld (korts./langs.)	21 922 951	-11 030 413
+ Innbetalinger av egenkapital	-17 371 805	20 000 000
= Nto. kontantstrøm fra finansieringsaktiviteter	17 121 710	11 491 209
= Netto endring i kontanter mv	1 628 822	-1 420 160
+ Beholdning av kontanter 01.01.	24 000 988	25 421 147
= Kontantbeholdning 31.12.	25 629 810	24 000 987
Kontantbeholdning mv framkommer slik:		
Bankinnskudd pr 31.12.	25 629 810	24 000 988
Beholdning av bankinnskudd mv 31.12.	25 629 810	24 000 988
Kassekreditt		
Tilgjengelig trekkrettighet på kassekreditt	0	0



Biokraft AS

Kontantstrømoppstilling

	Note	2020	2019
Kontantstrømmer fra operasjonelle aktiviteter			
Resultat før skattekostnad		-2 298 235	-26 901 916
- Periodens betalte skatt		0	0
+ Tap / - Vinning ved salg av anleggsmidler		-20 826 052	0
+ Ordinære avskrivninger		14 386 670	23 964 436
+ Nedskrivning anleggsmidler		5 981 442	4 617 459
+/- Endring i varelager		155 019	-2 351 959
+/- Endring i kundefordringer		8 744 493	-12 324 195
+/- Endring i leverandørgjeld		3 096 556	-3 874 557
+/- Endring i andre tidsavgrensningsposter		-2 722 254	20 918 181
= Nto. kontantstrøm fra operasjonelle aktiviteter		6 517 638	4 047 449
Kontantstrømmer fra investeringsaktiviteter			
- Utbetalinger ved kjøp av varige driftsmidler		18 112 227	21 648 656
= Nto. kontantstrøm fra investeringsaktiviteter		-18 112 227	-21 648 656
Kontantstrømmer fra finansieringsaktiviteter			
- Utbet. ved nedbetaling av langsiktig gjeld		-13 223 411	3 818 951
+ Innbetalinger av egenkapital		0	20 000 000
= Nto. kontantstrøm fra finansieringsaktiviteter		13 223 411	16 181 049
= Netto endring i kontanter mv		1 628 822	-1 420 159
+ Beholdning av kontanter 01.01.		24 000 988	25 421 147
= Kontantbeholdning 31.12.		25 629 810	24 000 988
Kontantbeholdning mv framkommer slik:			
Kontanter og bankinnskudd pr 31.12.		25 075 450	23 429 113
+ Skattetrekkinnskudd o.l. pr 31.12.		554 360	571 875
= Beholdning av kontanter mv 31.12.		25 629 810	24 000 988



Til generalforsamlingen i Biokraft AS

Uavhengig revisors beretning

Uttalelse om revisjonen av årsregnskapet

Konklusjon

Vi har revidert Biokraft AS' årsregnskap som består av balanse per 31. desember 2020, resultatregnskap og kontantstrømoppstilling for regnskapsåret avsluttet per denne datoen og noter til årsregnskapet, herunder et sammendrag av viktige regnskapsprinsipper.

Etter vår mening er det medfølgende årsregnskapet avgitt i samsvar med lov og forskrifter og gir et rettviseende bilde av selskapets finansielle stilling per 31. desember 2020, og av dets resultater og kontantstrømmer for regnskapsåret avsluttet per denne datoen i samsvar med regnskapslovens regler og god regnskapsskikk i Norge.

Grunnlag for konklusjonen

Vi har gjennomført revisjonen i samsvar med lov, forskrift og god revisjonsskikk i Norge, herunder de internasjonale revisjonsstandardene International Standards on Auditing (ISA-ene). Våre oppgaver og plikter i henhold til disse standardene er beskrevet i Revisors oppgaver og plikter ved revisjon av årsregnskapet. Vi er uavhengige av selskapet slik det kreves i lov og forskrift, og har overholdt våre øvrige etiske forpliktelser i samsvar med disse kravene. Etter vår oppfatning er innhentet revisjonsbevis tilstrekkelig og hensiktsmessig som grunnlag for vår konklusjon.

Øvrig informasjon

Ledelsen er ansvarlig for øvrig informasjon. Øvrig informasjon omfatter informasjon i årsrapporten bortsett fra årsregnskapet og den tilhørende revisjonsberetningen.

Vår uttalelse om revisjonen av årsregnskapet dekker ikke øvrig informasjon, og vi attesterer ikke den øvrige informasjonen.

I forbindelse med revisjonen av årsregnskapet er det vår oppgave å lese øvrig informasjon med det formål å vurdere hvorvidt det foreligger vesentlig inkonsistens mellom øvrig informasjon og årsregnskapet, kunnskap vi har opparbeidet oss under revisjonen, eller hvorvidt den tilsynelatende inneholder vesentlig feilinformasjon.

Dersom vi konkluderer med at den øvrige informasjonen inneholder vesentlig feilinformasjon er vi pålagt å rapportere det. Vi har ingenting å rapportere i så henseende.

Styrets og daglig leders ansvar for årsregnskapet

Styret og daglig leder (ledelsen) er ansvarlig for å utarbeide årsregnskapet i samsvar med lov og forskrifter, herunder for at det gir et rettviseende bilde i samsvar med regnskapslovens regler og god regnskapsskikk i Norge. Ledelsen er også ansvarlig for slik internkontroll som den finner nødvendig for å kunne utarbeide et årsregnskap som ikke inneholder vesentlig feilinformasjon, verken som følge av misligheter eller utilsiktede feil.

PricewaterhouseCoopers AS, Brattørkaia 17B, Postboks 6365 Torgard, NO-7492 Trondheim
T: 02316, org. no.: 987 009 713 MVA, www.pwc.no
Statsautoriserte revisorer, medlemmer av Den norske Revisorforening og autorisert regnskapsførerselskap



Uavhengig revisors beretning - Biokraft AS



Ved utarbeidelsen av årsregnskapet må ledelsen ta standpunkt til selskapets evne til fortsatt drift og opplyse om forhold av betydning for fortsatt drift. Forutsetningen om fortsatt drift skal legges til grunn for årsregnskapet så lenge det ikke er sannsynlig at virksomheten vil bli avvirket.

Revisors oppgaver og plikter ved revisjonen av årsregnskapet

Vårt mål med revisjonen er å oppnå betryggende sikkerhet for at årsregnskapet som helhet ikke inneholder vesentlig feilinformasjon, verken som følge av misligheter eller utilsiktede feil, og å avgi en revisjonsberetning som inneholder vår konklusjon. Betyggende sikkerhet er en høy grad av sikkerhet, men ingen garanti for at en revisjon utført i samsvar med lov, forskrift og god revisjonsskikk i Norge, herunder ISA-ene, alltid vil avdekke vesentlig feilinformasjon som eksisterer. Feilinformasjon kan oppstå som følge av misligheter eller utilsiktede feil. Feilinformasjon blir vurdert som vesentlig dersom den enkeltvis eller samlet med rimelighet kan forventes å påvirke økonomiske beslutninger som brukerne foretar basert på årsregnskapet.

For videre beskrivelse av revisors oppgaver og plikter vises det til:
<https://revisorforeningen.no/revisjonsberetninger>

Uttalelse om andre lovmessige krav

Konklusjon om årsberetningen

Basert på vår revisjon av årsregnskapet som beskrevet ovenfor, mener vi at opplysningene i årsberetningen om årsregnskapet og forutsetningen om fortsatt drift er konsistente med årsregnskapet og i samsvar med lov og forskrifter.

Konklusjon om registrering og dokumentasjon

Basert på vår revisjon av årsregnskapet som beskrevet ovenfor, og kontrollhandlinger vi har funnet nødvendig i henhold til internasjonal standard for attestasjonsoppdrag (ISAE) 3000 «Attestasjonsoppdrag som ikke er revisjon eller forenklet revisorkontroll av historisk finansiell informasjon», mener vi at ledelsen har oppfylt sin plikt til å sørge for ordentlig og oversiktlig registrering og dokumentasjon av selskapets regnskapsopplysninger i samsvar med lov og god bokføringsskikk i Norge.

Trondheim, 21.mai 2021
PricewaterhouseCoopers AS

Kjetil Smørdal
Statsautorisert revisor
(elektronisk signert)

(2)



 Securely signed with Brevio

Revisjonsberetning

Signers:

Name
Smørdal, Kjetil

Method
BANKID_MOBILE

Date
2021-05-21 16:03

This document package contains:
- Closing page (this page)
- The original document(s)
- The electronic signatures. These are not visible in the document, but are electronically integrated.



This file is sealed with a digital signature.
The seal is a guarantee for the authenticity
of the document.



**Årsregnskap 2020
for
Biokraft AS**

Foretaksnummer 894625902



Utarbeidet av:
Accountor AS
Autorisert regnskapsførerselskap
3. etg. Innspurten 1A
0663 OSLO



Biokraft AS

Årsberetning 2020

Selskapets virksomhet/beliggenhet

Biokraft AS er et industriselskap med hovedkontor i Trondheim og fabrikk på Skogn i Levanger kommune. Selskapet er heleid av Biokraft Holding AS som er del av Scandinavian Biogas Fuels International, med hovedkontor i Stockholm.

Virksomhetens forretningside er å utvikle, eie og drive produksjonsanlegg for bioenergi. Strategien er å utvikle en ledende posisjon innen industriell bioproduksjon og som leverandør i det norske markedet for biodrivstoff, med spesielt fokus på flytende biogass.

Selskapet har gjennom 2020 opprettholdt en positiv EBITDA, til tross for utfordringer relatert til Covid-19. Utenlands spisskompetanse og leveranser ble påvirket av innreiseforbud, og dette har påvirket mengden ferdigstilt biogass vi potensielt kunne levere. Selskapet har solgt all produsert biogass.

Industriell produksjon og salg av biodrivstoff

Biokraft har i løpet av 2020 jobbet med å fatte investeringsbeslutning for utvidelsen av fabrikk på Skogn. Selskapet fikk i 2020 innvilget investeringsstøtte pålydende MNOK 48,6 av ENOVA til prosjektet. Usikkerhet ved Covid-19 har utsatt prosjektet til 2021, hvor en forventet ferdigstilling av utvidelsen er ved årsslutt 2022.

Det er to store forskningsprosjekter i porteføljen til Biokraft AS, hvor arbeidet fortsatte i 2020. Disse prosjektene er EffiSludge (EUs life program) og Digi (forskningsrådet), og begge disse prosjektene har fått innvilget en forlengelse ut 2021 og til sommeren 2022.

Fortsatt drift

Styret mener at fremtidsutsiktene viser at forutsetningen om fortsatt drift er til stede, og årsregnskapet er satt opp under denne forutsetningen.

Covenants som bruker 12 måneder EBITDA i beregningen ville i 2021 bli en utfordring, og det er innvilget waiver på disse ut mars 2022.

Selskapet har lange salgs- og råvareavtaler som gir forutsigbarhet.

I EUs taksonomi, som innføres fra 2021, har flytende biogass en fordelaktig posisjon som bærekraftig drivstoff og som håndtering av bi- og restprodukter. Det er en vesentlig internasjonal etterspørsel etter flytende biogass, spesielt innen sektorene shipping og veitransport med tunge kjøretøy. Selskapet jobber med å få etablert godkjente sertifiseringsordninger for gass, og gjødselprodukter.

Med en sterk internasjonal etterspørsel jobbes det allerede med enda en kapasitetsutvidelse på Skogn, samt andre prosjekter. Selskapet har tro på at Norge skal ha en årlig produksjon på 10 GWh, og har en ambisjon om å bidra til denne utviklingen.

Arbeidsmiljø

Det er ikke registrert skade eller ulykke blant Biokrafts ansatte på arbeidsplassen i 2020. Sykefraværet i selskapet var i underkant av 8 % av total arbeidstid. Styret anser dette som tilfredsstillende i et spesielt utfordrende år, men vil fortsette arbeidet med å redusere antall sykedager.

Etter styrets mening er arbeidsmiljøet godt og det er ikke iverksatt ekstraordinære tiltak for å bedre arbeidsmiljøet i selskapet. Selskapets ledelse og de ansatte samarbeider kontinuerlig for forbedring av arbeidsmiljøet.

Likestilling

Selskapet har pr utgangen av året 15 ansatte, av disse er 3 kvinner (20%). Kvinneandelen i administrative stillinger utgjør 20 %, mens andelen av kvinner i lederstillinger utgjør 20%.

Styret består av 4 menn og 1 kvinne.

40



Biokraft AS

Årsberetning 2020

Selskapet har per dato ikke deltidsansatte. Selskapet har som policy at arbeid av lik verdi skal gi lik lønn.

Selskapet arbeider aktivt, målrettet og planmessig for likestilling innenfor virksomheten. Ved rekruttering, både internt og eksternt prioriteres personlige kvalifikasjoner fremfor kjønn. Det underrepresenterte kjønn vil i større grad bli oppfordret til å søke. På denne måten vil selskapet forsøke å øke kvinneandelen i de stillingskategorier hvor denne er særs lav. Bedriften arbeider aktivt for å fremme likestilling, sikre like muligheter og rettigheter og hindre diskriminering på grunn av etnisitet, nasjonal opprinnelse, avstamning, hudfarge, språk, religion og livssyn. For å bidra til dette, har bedriften blant annet etablert rutiner for rekruttering, hvor søkere fra underrepresenterte grupper oppfordres til å søke. Det er også foretatt en gjennomgang av kriteriene for karriereutvikling og lederstillinger i bedriften.

Det har blitt tegnet ansvarsforsikring for styret og ledende ansatte.

Rettvisende oversikt over utvikling og resultat

	2020	2019
Driftsinntekter	102 521 139	90 887 334
Driftsresultat	14 382 126	-10 849 426
Årsresultat	-1 792 843	-20 983 495
	31.12.2020	31.12.2019
Balansesum	462 224 241	447 883 491
Egenkapital	110 689 421	112 482 264
Egenkapitalprosent	23,9%	25,1%

Etter styrets oppfatning gir det fremlagte resultatregnskapet og balansen med tilhørende noter fyllestgjørende informasjon om driften og om stillingen ved årsskiftet.

Det er heller ikke etter regnskapsårets utgang inntrådt forhold som etter styrets syn har betydning ved bedømmelse av regnskapet.

For god orden skyld informeres det om en inntektsføring av 20 827 052 kroner i 2020 som relaterer seg til forsikringsoppgjøret i forbindelse med skaden fra 2019, se mer i note 1 om annen driftsinntekt.

Finansiell Risiko

Styret har fastsatt en finansstrategi som legger rammene for den finansielle risikostyringen og gir retningslinjer for finansiering og likviditetsstyring i Biokraft AS.

Finansiell markedsrisiko

Biokraft har ingen finansielle investeringer som er utsatt for markedssvingninger. Endringer i rentenivå vil ha betydning for fremtidig innlånskostnader og vil påvirke verdsettelsen av aktiva. Biokraft AS har fastrenter på eksisterende lånekostnader, og utgjør ingen risiko for endringer i markedet.

Kredittrisiko

Forutsigbar og langsiktig tilgang til kapital er viktig for Biokraft AS. Biokraft AS benytter bankmarkedet og eiere i finansieringen av virksomheten, og deler kredittrisikoen Scandinavian Biogas Fuels International AB til enhver tid står ovenfor.

Biokraft AS har en kunde for LBG salget, det eksisterer derfor en kredittrisiko for finansielle tap dersom kunden ikke klarer å oppfylle sine kontraktmessige forpliktelser.

Likviditetsrisiko

Biokraft AS har ingen kredittrammer i banker, Biokraft har en sterk eier med høy soliditet som reduserer likviditetsrisikoen. Biokraft AS hadde ikke betydelig kontantbeholdning i slutten av 2020 og jobber med en langsiktig likviditetsstrategi for å redusere likviditetsrisikoen.



Biokraft AS

Årsberetning 2020

Markedsrisiko

Biokraft AS leverer LBG, som er betraktet som grønn og sirkulær økonomisk. Biokraft er fremtidsrettet og leverer varer innenfor fornybar energi som er vurdert til å ha en lav langsiktig markedsrisiko.

Kontantstrøm

I 2020 var kontantstrømmen fra operasjonelle aktiviteter på 23 millioner kroner, mot 4 millioner kroner i 2019. Biokraft AS har mottatt forsikringsoppgjør som klassifiseres som operasjonelle aktiviteter, og utgjør forskjellen i kontantstrømmen fra operasjonelle aktiviteter i 2019.

Kontantstrøm fra investeringer var på -39 millioner kroner ned fra -17 millioner kroner fra 2019. Grunnet aktivitet etter ulykken i 2019, er det vesentlige investeringer for å bygge opp lagertankene, i tillegg er det investert i prosjektutvikling.


Kontantstrømmen fra finansieringsaktiviteter var på 17 millioner, opp fra 11 millioner i 2019. Dette skyldes opptak av nye aksjonærlån og Corona lån til å finansiere inntektstap, investeringer og nedbetaling av gjeld i 2020.


Ved utgangen av perioden var sum kontanter og kontantekvivalenter på 25 millioner kroner, opp fra 24 millioner kroner ved utgangen av 2019. Reserverte bankinnskudd besto av 13 millioner kroner ved utgangen av 2020.


Ytre miljø


Selskapet opererer innenfor de til enhver tid gjeldende utslippstillatelser og vil under taksonomien positivt påvirke utslipp hos sine samarbeidspartnere.


Trondheim, 21.05.2021



Matti Vikkula
Styreleder


Håvard Wollan
Adm.dir.


Håkon Welde
Styremedlem


Jon Holstad
Styremedlem


Jörgen Ejlertsson
Styremedlem


Anna Budzynski
Styremedlem



Biokraft AS

Resultatregnskap

	Note	2020	2019
DRIFTSINTEKTER OG DRIFTSKOSTNADER			
Driftsinntekter			
Salgsinntekt	17	77 564 244	85 176 821
Annen driftsinntekt	1	24 956 895	5 710 513
Sum driftsinntekter		102 521 139	90 887 334
Driftskostnader			
Varekostnad		47 596 435	54 180 007
Lønnskostnad	2,3	8 589 792	10 044 851
Avskrivning på varige driftsmidler	4,5	14 386 670	23 964 436
Nedskrivning på varige driftsmidler	4	5 981 442	4 617 459
Annen driftskostnad	2	11 584 675	8 930 006
Sum driftskostnader		88 139 013	101 736 760
DRIFTSRESULTAT		14 382 126	-10 849 426
FINANSINTEKTER OG FINANSKOSTNADER			
Finansinntekter			
Annen renteinntekt	6	105 325	30 507
Annen finansinntekt	6	125 203	20 315
Sum finansinntekter		230 528	50 822
Finanskostnader			
Rentekostn. til foretak i samme konsern	6	2 902 321	2 717 016
Annen rentekostnad	5,6	13 117 416	13 262 381
Annen finanskostnad	6	891 151	123 915
Sum finanskostnader		16 910 888	16 103 312
NETTO FINANSPOSTER		-16 680 360	-16 052 490
ORDINÆRT RES. FØR SKATTEKOSTNAD		-2 298 235	-26 901 916
Skattekostnad på ordinært resultat	9	-505 392	-5 918 421
ORDINÆRT RESULTAT		-1 792 843	-20 983 495
OVERF. OG DISPONERINGER			
Fremføring av udekket tap	7	-1 792 843	-20 983 495
SUM OVERFØRINGER OG DISPONERINGER		-1 792 843	-20 983 495

Årsregnskap for Biokraft AS

Organisasjonsnr. 894625902



Biokraft AS

Balanse pr. 31.12.2020

	Note	31.12.2020	31.12.2019
EIENDELER			
ANLEGGSMIDLER			
Immaterielle eiendeler			
Forskning og utvikling	8	1 961 451	141 669
Utsatt skattefordel	9,10	21 789 500	21 284 108
Sum immaterielle eiendeler		23 750 951	21 425 777
Varige driftsmidler			
Anlegg under utførelse	1,4,11	45 904 286	13 135 370
Maskiner og anlegg	1,4,5,11,12	329 179 149	345 537 705
Driftsløsøre, inventar, verktøy, kontorm.	4,11	449 167	108 142
Sum varige driftsmidler		375 532 603	358 781 217
Finansielle anleggsmidler			
Investeringer i aksjer og andeler		0	1 000
Sum finansielle anleggsmidler		0	1 000
SUM ANLEGGSMIDLER		399 283 553	380 207 994
OMLØPSMIDLER			
Varer	11,13	6 280 833	6 435 852
Sum varer		6 280 833	6 435 852
Fordringer			
Kundefordringer	11	15 248 963	24 025 881
Fordringer på konsernselskap	16	201 535	0
Andre fordringer	1,11,12	15 579 547	13 212 777
Sum fordringer		31 030 045	37 238 658
Bankinnskudd, kontanter o.l.	11,14	25 629 810	24 000 988
Sum bankinnskudd, kontanter o.l.		25 629 810	24 000 988
SUM OMLØPSMIDLER		62 940 688	67 675 498
SUM EIENDELER		462 224 241	447 883 491
EGENKAPITAL OG GJELD			
EGENKAPITAL			
Innskutt egenkapital			
Aksjekapital	7,15	1 512 644	1 512 644
Overkurs	7	152 925 708	152 925 708
Sum innskutt egenkapital		154 438 352	154 438 352
Opptjent egenkapital			
Udekket tap	7	-43 748 931	-41 956 088
Sum opptjent egenkapital		-43 748 931	-41 956 088
SUM EGENKAPITAL		110 689 421	112 482 264

Årsregnskap for Biokraft AS




Organisasjonsnr. 894625902



Biokraft AS

Balanse pr. 31.12.2020

	Note	31.12.2020	31.12.2019
GJELD			
LANGSIKTIG GJELD			
Annen langsiktig gjeld			
Gjeld til kredittinstitusjoner	11	206 687 153	204 562 280
Langsiktig gjeld til konsernselskap	16	54 553 587	41 651 266
Øvrig langsiktig gjeld	5	52 054 680	53 858 463
Sum annen langsiktig gjeld		313 295 420	300 072 009
SUM LANGSIKTIG GJELD		313 295 420	300 072 009
KORTSIKTIG GJELD			
Leverandørgjeld		25 335 347	21 907 035
Skyldig offentlige avgifter		846 509	1 131 223
Kortsiktig gjeld til konsernselskap	16	18 339	350 096
Annen kortsiktig gjeld	1	12 039 205	11 940 865
SUM KORTSIKTIG GJELD		38 239 401	35 329 218
SUM GJELD		351 534 820	335 401 227
SUM EGENKAPITAL OG GJELD		462 224 241	447 883 491

Trondheim, 21.05.2021
Styret for Biokraft ASMatti Vikkula
Styreleder
Jon Holstad
StyremedlemHåvard Wollan
Adm.dir.
Jørgen Ejeritsson
StyremedlemHåkon Weide
Styremedlem
Anna Budzynski
Styremedlem

Årsregnskap for Biokraft AS

Organisasjonsnr. 894625902



Biokraft AS

Noter 2020

Regnskapsprinsipper:

Årsregnskapet er satt opp i samsvar med regnskapsloven og god regnskapsskikk.

Konsolidert konsernregnskap som inkluderer Biokraft AS er avlagt i samsvar med Internasjonale Regnskapsstandarder (IFRS) og kan innhentes hos morselskapet Scandinavian Biogas Fuels International AB:

Holländargatan 21
111 60 Stockholm
Sverige

<https://scandinavianbiogas.com/>

Driftsinntekter:

Inntekter ved salg av varer og tjenester vurderes til virkelig verdi av vederlaget, netto etter fradrag for merverdiavgift, returer, rabatter og andre avslag. Salg av varer resultatføres når selskapet har levert sine produkter til kunden og det ikke er uoppfylte forpliktelser som kan påvirke kundens aksept av leveringen. Levering er ikke foretatt før produktene er sendt til avtalt sted og risiko for tap og ukurans er overført til kunden. Salg av tjenester inntektsføres etter hvert som de blir levert. Offentlige tilskudd som klassifiseres som investeringstilskudd behandles etter nettometoden hvor tilskuddet går til fratrukk i eiendelens anskaffelseskost. Investeringstilskuddet kommer indirekte til fratrekk i avskrivningene gjennom redusert anskaffelseskost på eiendelen. Øvrige tilskudd føres etter bruttometoden, og oppføres til inntekt i det året kostnaden er påløpt.

Klassifisering av balanseposter:

Eiendeler bestemt til varig eie eller bruk for virksomheten klassifiseres som anleggsmidler. Eiendeler som er tilknyttet varekretsløpet klassifiseres som omløpsmidler. Fordringer for øvrig klassifiseres som omløpsmidler hvis de skal tilbakebetales innen ett år. For gjeld legges analoge kriterier til grunn. Første års avdrag på langsiktige fordringer og langsiktig gjeld klassifiseres likevel ikke som omløpsmiddel og kortsiktig gjeld. Omløpsmidler vurderes til laveste verdi av anskaffelseskost og antatt virkelig verdi (Laveste verdis prinsipp).

Varelager:

Råvarelager vurderes ved løpende gjennomsnitt av anskaffelseskostnader per råvare måned for måned. Ferdigvarelager vurderes til det laveste av anskaffelseskost og salgsverdi, hvor anskaffelseskost regnes som tilvirkningskostnaden av ferdigvarene.

Varige driftsmidler:

Tomter avskrives ikke. Andre varige driftsmidler balanseføres og avskrives lineært til restverdien over driftsmidlenes forventede utnyttbare levetid. Ved endring i avskrivningsplan fordeles virkningen over gjenværende avskrivningstid. Vedlikehold av driftsmidler kostnadsføres løpende som driftskostnader. Påkostninger og forbedringer tillegges driftsmidlets kostpris og avskrives i takt med driftsmidlet. Skillet mellom vedlikehold og påkostning/forbedring regnes i forhold til driftsmidlets stand på anskaffelsestidspunktet. Investeringstilskudd føres til «nettometoden» hvor tilskuddet reduserer det enkelte driftsmidlets anskaffelseskost.

Finansiell leasing:

Noter for Biokraft AS

Organisasjonsnr. 894625902



Biokraft AS

Noter 2020

Leieavtaler med betingelser som i det vesentlige overfører de økonomiske rettigheter til selskapet, er klassifisert som finansiell leasing. Eiendeler anskaffet ved finansiell leasing regnskapsføres til en verdi tilsvarende laveste av markedsverdien av eiendelen som er nåverdien av minimumsleien, fratrukket akkumulerte avskrivninger og nedskrivninger. Tilhørende leieforpliktelse balanseføres som gjeld. Andre leiekontrakter defineres som operasjonelle og resultatføres løpende.

Nedskrivning av anleggsmidler:

Ved indikasjon på at balanseført verdi av et anleggsmiddel er høyere enn virkelig verdi, foretas det test for verdifall. Testen foretas for det laveste nivå av anleggsmidler som har selvstendige kontantstrømmer. Hvis balanseført verdi er høyere enn både salgsverdi og gjenvinnbart beløp (nåverdi ved fortsatt bruk/eie), foretas det nedskrivning til det høyeste av salgsverdi og gjenvinnbart beløp. Tidligere nedskrivninger reverseres hvis forutsetningene for nedskrivningen ikke lenger er til stede.

Fordringer:

Kundefordringer føres i balansen etter fradrag for avsetning til forventede tap. Avsetning til tap er gjort på grunnlag av individuell vurdering av fordringene og en tilleggsavsetning som skal dekke øvrige påregnelige tap. Vesentlige økonomiske problemer hos kunden, sannsynligheten for at kunden vil gå konkurs eller gjennomgå økonomisk restrukturering og utsettelse og mangler ved betalinger anses som indikatorer på at kundefordringer må nedskrives.

Andre fordringer, både omløpsfordringer og anleggsfordringer, føres opp til det laveste av pålydende og virkelig verdi. Virkelig verdi er nåverdien av forventede framtidige innbetalinger. Det foretas likevel ikke neddiskontering når effekten av neddiskontering er uvesentlig for regnskapet. Avsetning til tap vurderes på samme måte som for kundefordringer.

Utenlandsk valuta:

Fordringer og gjeld i utenlandsk valuta vurderes etter kursen ved regnskapsårets slutt. Kursgevinster og kurstap knyttet til varesalg og varekjøp i utenlandsk valuta føres som finansinntekt og finanskostnad.

Gjeld:

Gjeld, med unntak for enkelte avsetninger for forpliktelse, balanseføres til nominelt gjeldsbeløp.

Pensjon:

Selskapet oppfyller vilkårene for obligatorisk tjenstepensjon og har etablert en pensjonsordning som tilfredsstiller kravene.

Skatt:

Skattekostnaden i resultatregnskapet omfatter både periodens betalbare skatt og endring i utsatt skatt. Utsatt skatt beregnes med aktuell skattesats på grunnlag av de midlertidige forskjeller som eksisterer mellom regnskapsmessige og skattemessige verdier, samt eventuelt ligningsmessig underskudd til fremføring ved utgangen av regnskapsåret. Skatteøkende og skattereduserende midlertidige forskjeller som reverserer eller kan reversere i samme periode er utlignet. Oppføring av utsatt skattefordel på netto skattereduserende forskjeller som ikke er utlignet og underskudd til fremføring, begrunnes med antatt framtidig inntjening. Utsatt skatt og skattefordel som kan balanseføres oppføres netto i balansen. Utsatt skatt regnskapsføres til nominelt beløp.

Kontantstrømoppstilling:

Kontantstrømoppstillingen utarbeides etter den indirekte metoden. Kontanter og kontantekvivalenter omfatter kontanter, bankinnskudd og andre kortsiktige likvide plasseringer, som umiddelbart og med uvesentlig kursrisiko kan konverteres til kjente kontantbeløp og med gjenværende løpetid mindre enn tre måneder fra anskaffelsesdato. Biokraft AS har også reserverte bankinnskudd, som blant annet omfatter DSRA, DSA og andre depositumskontoer, dette er definert som kontanter og kontantekvivalenter i regnskapet.

Noter for Biokraft AS

Organisasjonsnr. 894625902

AS



Biokraft AS

Noter 2020

Note 1 - Annen driftsinntekt og offentlige tilskudd.

	2020	2019
EUs Life program EffiSludge	1 989 357	4 088 588
Forskningsrådet	0	900 001
Innovasjon Norge	204 000	0
Offentlig tilskudd Covid-19	1 574 339	0
Forsikringsoppgjør	20 827 052	0
Annen driftsinntekt	362 147	721 924
Sum annen driftsinntekt og tilskudd	24 956 895	5 710 513

Biokraft AS har regnskapsført to typer offentlige tilskudd i 2020. To ordinære tilskudd fra Innovasjon Norge og EUs Life program EffiSludge som er oppført i regnskapet etter bruttometoden hvor tilskuddet føres som inntekt i det året kostnaden er påløpt.

Biokraft AS har i tillegg mottatt ett tilskudd fra Forskningsrådet som er behandlet etter nettometoden, hvor tilskuddet går til fratrukk i eiendelens anskaffelseskost under immaterielle eiendeler. Tilskuddet kommer indirekte til fratrekk i avskrivningene gjennom redusert anskaffelseskost på eiendelen.

Biokraft AS har ved konsekvens av reiseforbud i forbindelse med Covid-19 lidt inntektstap i 2020, og dermed mottatt offentlig tilskudd for å dekke faste kostnader i perioden Biokraft AS lidte inntektstap.

I 2020 arbeidet Biokraft AS med å reparere og erstatte en lagerpark som følge av ulykken i 2019. Disse kostnadene har blitt dekket av forsikringsselskapet og inntektsført, hvor samtidig bokførte verdier av anlegget som ble berørt av ulykken ble nedskrevet.

Note 2 - Lønnskostnad

	2020	2019
Lønninger	11 951 136	11 703 880
Arbeidsgiveravgift	1 714 850	1 783 835
Pensjonskostnader	813 373	833 689
Andre lønnsrelaterte ytelser/aktiverte kostnader	-5 889 567	-4 276 553
Totalt	8 589 792	10 044 851

Lønn til ledende personer:

	2020	2019
Adm. dir.	1 472 936	1 384 190
Pensjonsutgifter Adm.dir.	95 863	99 434
Styreleder	0	0
Styret	0	0

Det er ikke gitt lån/sikkerhetsstillelse til daglig leder, styrets leder eller andre nærstående parter.

Kostnadsført godtgjørelse til revisor:

	2020	2019
Lovpålagt revisjon	406 604	340 000
Andre attestasjonstjenester	0	20 500
Bistand restrukturering	0	0
Annen godtgjørelse til revisor	0	9 600
Sum godtgjørelse til revisor	406 604	370 100

Noter for Biokraft AS

Organisasjonsnr. 894625902



Biokraft AS

Noter 2020

Note 3 - Ansatte

Selskapet har 15 årsverk pr 31.12.2020.

Note 4 - Varige driftsmidler

	Anlegg under utførelse	Maskiner og anlegg	Driftsløsøre, inventar, verktøy, kontorm.	Sum	Herav leasede driftsmidler
Anskaffelseskost pr. 1/1	13 135 369	380 801 399	250 781	394 187 549	61 467 850
+ Tilgang	34 227 737	2 410 615	481 145	37 119 497	
+ Tilgang finansiell leasing		-		-	
- Avgang/Nedskr.	1 458 821	4 522 621	-	5 981 442	
- Avgang finansiell leasing				-	
+ Tilskudd Enova				-	
Anskaffelseskost pr. 31/12	45 904 286	378 689 393	731 926	425 325 605	61 467 850
Akk. av/nedskr. pr 1/1		35 263 693	142 639	35 406 332	5 415 379
+ Ordinære avskrivninger		10 949 346	140 120	11 089 466	
+ Avskr leasing		3 297 204		3 297 204	3 297 204
Akk. av/nedskr. pr. 31/12		49 510 244	282 759	49 793 003	
Balanseført verdi pr 31/12	45 904 286	329 179 150	449 167	375 532 602	52 755 267
Prosentats for ord.avskr 100--1		3-33	33-33		

Etter en gjennomgang av levetider på anlegget, er avskrivningene justert ned fra og med tredje kvartal 2019.

Det er gjort nedskrivninger i 2020 som relaterer seg til ulykken i 2019, hvor det ble oppdaget nye skader i 2020 som måtte nedskrives. Disse er nedskrevet proporsjonalt med skadene som ble reparert for i 2020, deler av tank var skadet og reparert. Det er i tillegg nedskrevet i sin helhet en kompressor i 2020 som har påvirket driften.

Det ble i 2020 brukt 10 435 000 kroner på prosjektutvikling, dette inneholder kostnader relatert til utvidelsen som er planlagt i 2021 og andre mindre utviklingsprosjekter. Det er investert 20 335 000 kroner på gjenoppbygging av tanken relatert til skaden i 2019. Det ble også gjort utskiftninger i anlegget til 2 135 000 kroner.

Noter for Biokraft AS

Organisasjonsnr. 894625902



Biokraft AS

Noter 2020**Note 5 - Finansiell leasing**

Herav balanseførte leieavtaler (finansiell leasing) inkludert i anskaffelseskost	61 273 044
Årets avskrivning	3 297 204
Bokført verdi pr. 31.12.2020	52 755 267
Leasingforpliktelse bokført pr. 31.12.2020	52 054 680

Resterende leasingperiode er mellom 145 og 204 måneder.

	Forfaller innen et år etter 31.12.20	Forfaller før 5 år, men etter 2 år fra 31.12.20	Forfaller mer enn fem år fram i tid
Leiebetalinger (nominelle)	4 652 864	19 560 827	53 480 364
Leiebetalinger (nåverdi)	4 167 501	15 722 564	31 720 684

Selskapet har opsjon om å fortsette kontrakten etter 133 måneder, men til reduserte leasingpriser.

Note 6 - Spesifikasjon av finansinntekter og finanskostnader

Finansinntekter	2020	2019
Renteinntekter, konsern	0	0
Renteinntekt	105 325	30 507
Agio	125 203	20 315
Aksjeutbytte	0	0
Agiogevinst realisert	0	0
Agiogevinst urealisert	0	0
Sum finansinntekter	230 528	50 822

Finanskostnader	2020	2019
Rentekostnad, konsern	2 902 321	2 717 016
Rentekostnad	13 117 416	13 262 381
Disagio	890 151	121 666
Tap ved realisjon av aksjer	1 000	0
Agiotap realisert	0	2 249
Agiotap urealisert	0	0
Sum finanskostnader	-16 910 888	-16 103 312

Noter for Biokraft AS

Organisasjonsnr. 894625902

dB



Biokraft AS

Noter 2020

Note 7 - Egenkapital

	Aksjekapital / selskapskapital	Overkurs	Annen egenkapital	Sum egenkapital
Pr 1.1.	1 512 644	152 925 708	-41 956 088	112 482 264
-Til årets resultat			-1 792 843	-1 792 843
Pr 31.12.	1 512 644	152 925 708	-43 748 931	110 689 421

Note 8 - Forskning og utvikling

Biokraft fortsetter å investere i innovasjon, forskning og utvikling. Ved deltagelse i flere prosjekter. I hovedsak føres dette etter bruttometoden hvor inntekten føres som inntekt i det året inntekten er påløpt. Dette gjelder for eksempel EffiSludge(EUs Life program) og tilskudd fra Innovasjon Norge.

Unntaket til kostnadsføring for FOU er et IPN, Digitalization in the operation, monitoring and control of lage-scale biogas plants støttet av forskningsrådet der Biokraft er prosjekteier, og der SINTEF, NTNU, USN, NMBU og Scandinavian Biogas også deltar.

Prosjektet har en total ramme på 18 millioner kroner, og er vurdert til å gi en fremtidig økonomisk fordel og oppfyller derfor kriteriene for balanseføring.

	IPN, Digitalization
Pr 1.1	141 669
+ Kostnader	7 424 917
- Tilskudd	5 605 135
Pr 31.12	1 961 451



Biokraft AS

Noter 2020

Note 9 - Skattekostnad på ordinært resultat

Spesifikasjon av årets skattekostnad:	2020
Beregnet skatt av årets resultat	0
= Sum betalbar skatt	0
+ endring i utsatt skattefordel	-505 392
= Ordinær skattekostnad	-505 392

Betalbar skatt i balansen består av:

= Betalbar skatt i balansen	0
------------------------------------	----------

Midlertidige forskjeller og balanseført utsatt skatt

	2020	2019
+ Driftsmidler inkl. goodwill	88 924 051	73 816 196
+ Utestående fordringer	-62 400	-62 400
+ Leasingavtaler (ikke skattemessig aktivert)	700 587	2 342 469
- Andre avsetninger for forpliktelse	5 000 000	5 000 000
+ Andre forskjeller som påvirker betalbar skatt	9 646 180	10 289 259
- Fremførbart skattemessig underskudd	190 763 001	175 642 872
- Avskåret rentefradrag til fremføring	2 488 602	2 488 602
Sum positive skatteøkende forskjeller	99 270 818	86 447 924
Sum negative skatteøkende forskjeller	198 314 003	183 193 874
Grunnlag for beregning av utsatt skatt / skattefordel	-99 043 185	-96 745 950
Balanseført utsatt skattefordel	21 789 500	21 284 108

Spesifikasjon av årets skattegrunnlag:	2020
Resultat før skattekostnader	-2 298 235
Permanente og andre forskjeller	1 000
Endring i midlertidige forskjeller	-12 822 894
Inntekt	-15 120 129

Utsatt skattefordel balanseføres basert på en forventning om fremtidige skattemessige overskudd.



Biokraft AS

Noter 2020

Note 10 - Utsatt skattefordel

Avstemming av skattekostnad mot resultat før skatt

	Grunnlag	Skatt
Skattekostnad i resultatregnskapet		-505 392
Resultat før skattekostnad	-2 298 235	-505 612
Differanse		220
Som består av		
Permanente forskjeller	1 000	220
Differanse US grunnlag mot US/USF i fjor		-1
Sum		220

Note 11 - Gjeld til kredittinstitusjoner

2020

Pantet langsiktig gjeld

Gjeld til kredittinstitusjoner **216 333 333**

Total kredittramme er kr. 215 000 000,- hvorav hele er trukket opp per i dag. Nedbetalingsplanen på den øvrige pantsikrede gjelden på 215 000 000 løpte fra og med 30. april 2020.

Per 31.12.2020	Etter 5 år
2020	62 166 335
2019	93 250 000

Lån fra bankkonsortiet er sikret ved et reservert innskudd (DSRA) kr. 10 098 050 og pant i balanseverdier på anleggsmidler, driftsmidler, fordringer og bankinnskudd på årsskifte.

Lånene har to terminer i året, og hver termin sikres gjennom månedlige avsetninger til en reservert lånebetjeningskonto (DSA).

I 2020 mottok Biokraft AS Corona lån på kr. 15 000 000,- og det har 9 måneders avdragsfrihet og 27 måneders nedbetalingstid, og er tatt med i oversikten over.

Pantsatte eiendeler (balanseførte verdier):

Anleggsmidler, maskiner og anlegg	375 083 435
Driftsløsøre	449 167
Varelager	6 280 833
Kundefordringer	15 248 963
Andre fordringer	315 027
Bankinnskudd	23 052 841
Sum pantsatte eiendeler	420 430 266

Noter for Biokraft AS

Organisasjonsnr. 894625902



Biokraft AS

Noter 2020

Note 12 - Forhold vedr anlegg

Biokrafts totalentreprenør for biogassfabrikken på Skogn varslet et krav om tilleggsvederlag under totalentreprisekontrakten. Kravet er avvist av Biokraft. Samtidig har Biokraft varslet dagmulktskrav mot totalentreprenør for forsinkelse av ferdigstilling. Kravet er bestridt av motpart.

Som følge av dette vil sluttoppgjøret nå bli behandlet i Voldgiftsretten. Biokraft har gjort en avsetning i sine regnskap knyttet til disse forholdene som reflekterer et beste estimat ihht god regnskapsskikk.

Note 13 - Varer

Pr beholdningstype	2020	2019
Råvarer	5 686 680	6 273 288
Ferdigvarer	594 153	162 564
Totalt	6 280 833	6 435 852
Pr verdsettelsesmetode		
Totalt	6 280 833	6 435 852

Note 14 - Bankinnskudd, kontanter o.l.

Bundne bankinnskudd	2020	2019
Skattetrekksmidler	554 360	571 875
Depositum	440 523	409 925
Sperrert konto DSRA	10 098 050	10 034 891
Sperrert konto DSA	3 200 438	4 506 914

Note 15 - Aksjekapital og aksjonærinformasjon

Selskapet har 151264373 aksjer hver pålydende kr 0,01, samlet aksjekapital utgjør kr 1 512 644.

Selskapet har en aksjonær:

Navn	Foretaksnr	Antall	Eierandel
Biokraft Holding AS	916 683 405	151 264 373	100,00 %

Noter for Biokraft AS

Organisasjonsnr. 894625902



Biokraft AS

Noter 2020

Note 16 - Langsiktig gjeld til konsernselskap

Fordringer og gjeld til konsernselskaper inngår med følgende beløp i regnskapspostene:

	2020	2019
Fordringer		
Andre langsiktige fordringer	201 535	0
Sum fordringer	201 535	0
Gjeld		
Leverandørgjeld	18 339	350 096
Annen langsiktig gjeld	54 553 587	41 651 266
Sum gjeld	54 571 926	41 838 090

Note 17 - Salgsinntekt

Virksomhetens forretningside og strategi er å utvikle, ele og drive produksjonsanlegg for bioenergi. Biokrafts strategi er en sterk posisjon som industriell produsent og leverandør i det norske markedet for biodrivstoff med spesielt fokus på flytende biogass.

	2020	2019
Fordeling på virksomhetsområder		
LBG - Flytende Biogass	74 104 368	81 799 159
Mottak av Biologisk Bi og avfallsprodukter	3 377 051	3 377 672
Energibesparelse / industrijemikalier	82 825	
Sum	77 564 244	85 176 821
Geografisk fordeling		
Norge	77 564 244	85 176 821
Sum	77 564 244	85 176 821

Noter for Biokraft AS

Organisasjonsnr. 894625902



Biokraft AS

Noter 2020

Kontantstrømpoppstilling

Kontantstrømpoppstilling for Biokraft AS

Organisasjonsnr. 894625902

	2020	2019
Kontantstrømmer fra operasjonelle aktiviteter		
Resultat før skattekostnad	-2 298 235	-26 901 916
Avskrivninger	14 122 291	23 964 436
Nedskrivninger/reinvesteringer anleggsmidler	5 982 442	4 617 459
+/-Endring i varelager	155 019	-2 351 960
+/-Endring i kundefordringer	7 811 478	-12 324 195
+/- Endring i leverandørgjeld	3 428 313	-3 679 163
+/- Endring i andre tidsavgrensingsposter	-5 817 760	20 918 182
= Nto. kontantstrøm fra operasjonelle aktiviteter	23 383 548	4 242 843
Kontantstrømmer fra investeringsaktiviteter		
Innbetalinger ved salg av varige driftsmidler	-36 855 119	4 494 446
Utbetalinger ved kjøp av varige driftsmidler	-1 819 782	-21 506 989
Utbetalinger ved kjøp av immaterielle eiendeler		-141 669
- Utbet. ved kjøp av aksjer og andeler, konsern		
- Utbetalinger på lånefordringer konsern	-201 535	
= Nto. kontantstrøm fra investeringsaktiviteter	-38 876 436	-17 154 212
Kontantstrømmer fra finansieringsaktiviteter		
+ Innbet. ved opptak av ny langsiktig konserngjeld	12 570 564	2 521 622
+ Innbetalinger ved opptak av annen gjeld (korts./langs.)	21 922 951	-11 030 413
+ Innbetalinger av egenkapital	-17 371 805	20 000 000
= Nto. kontantstrøm fra finansieringsaktiviteter	17 121 710	11 491 209
= Netto endring i kontanter mv	1 628 822	-1 420 160
+ Beholdning av kontanter 01.01.	24 000 988	25 421 147
= Kontantbeholdning 31.12.	25 629 810	24 000 987
Kontantbeholdning mv framkommer slik:		
Bankinnskudd pr 31.12.	25 629 810	24 000 988
Beholdning av bankinnskudd mv 31.12.	25 629 810	24 000 988
Kassekreditt		
Tilgjengelig trekkrettighet på kassekreditt	0	0

Noter for Biokraft AS

Organisasjonsnr. 894625902



Biokraft AS

Arsberetning 2020

Markedsrisiko

Biokraft AS leverer LBG, som er betraktet som grønn og sirkulær økonomisk. Biokraft er fremtidsrettet og leverer varer innenfor fornybar energi som er vurdert til å ha en lav langsiktig markedsrisiko.

Kontantstrøm

I 2020 var kontantstrømmen fra operasjonelle aktiviteter på 23 millioner kroner, mot 4 millioner kroner i 2019. Biokraft AS har mottatt forsikringsoppgjør som klassifiseres som operasjonelle aktiviteter, og utgjør forskjellen i kontantstrømmen fra operasjonelle aktiviteter i 2019.

Kontantstrøm fra investeringer var på -39 millioner kroner ned fra -17 millioner kroner fra 2019. Grunnet aktivitet etter ulykken i 2019, er det vesentlige investeringer for å bygge opp lagertankene, i tillegg er det investert i prosjektutvikling.

Kontantstrømmen fra finansieringsaktiviteter var på 17 millioner, opp fra 11 millioner i 2019. Dette skyldes opptak av nye aksjonærlån og Corona lån til å finansiere inntektstap, investeringer og nedbetaling av gjeld i 2020.

Ved utgangen av perioden var sum kontanter og kontantekvivalenter på 25 millioner kroner, opp fra 24 millioner kroner ved utgangen av 2019. Reserverte bankinnskudd besto av 13 millioner kroner ved utgangen av 2020.

Ytre miljø

Selskapet opererer innenfor de til enhver tid gjeldende utslippstillatelser og vil under taksonomien positivt påvirke utslipp hos sine samarbeidspartnere.

Trondheim, 21.05.2021

Matti Vikkula
Styreleder

Håvard Wollan
Adm.dir.

Håkon Welde
Styremedlem

Jon Holstad
Styremedlem

Jörgen Ejlertsson
Styremedlem

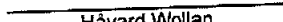

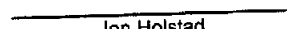

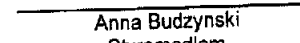
Anna Budzynski
Styremedlem



Biokraft AS

Balanse pr. 31.12.2020

	Note	31.12.2020	31.12.2019
GJELD			
LANGSIKTIG GJELD			
Annen langsiktig gjeld	11	206 687 153	204 562 280
Gjeld til kredittinstitusjoner	16	54 553 587	41 651 266
Langsiktig gjeld til konsernselskap	5	52 054 680	53 858 463
Øvrig langsiktig gjeld		313 295 420	300 072 009
Sum annen langsiktig gjeld			
SUM LANGSIKTIG GJELD		313 295 420	300 072 009
KORTSIKTIG GJELD			
Leverandørgjeld		25 335 347	21 907 035
Skyldig offentlige avgifter		846 509	1 131 223
Kortsiktig gjeld til konsernselskap	16	18 339	350 096
Annen kortsiktig gjeld	1	12 039 205	11 940 865
SUM KORTSIKTIG GJELD		38 239 401	35 329 218
SUM GJELD		351 534 820	335 401 227
SUM EGENKAPITAL OG GJELD		462 224 241	447 883 491

Trondheim, 21.05.2021
Styret for Biokraft AS
Matti Vikkula
Styreleder
Håvard Wollan
Adm.dir.
Håkon Welde
Styremedlem
Jon Holstad
Styremedlem
Jörgen Ejlertsson
Styremedlem
Anna Budzynski
Styremedlem