



## ÅRSREGNSKAPET FOR REGNSKAPSÅRET 2021 - GENERELL INFORMASJON

### Enheten

Organisasjonsnummer:	989 266 640
Organisasjonsform:	Aksjeselskap
Foretaksnavn:	STIFO AS
Forretningsadresse:	Tanemsåsvegen 29 7549 TANEM

### Regnskapsår

Årsregnskapets periode:	01.01.2021 - 31.12.2021
-------------------------	-------------------------

### Konsern

Morselskap i konsern:	Ja
Konsernregnskap lagt ved:	Nei

### Regnskapsregler

Regler for små foretak benyttet:	Ja
Benyttet ved utarbeidelsen av årsregnskapet til selskapet:	Regnskapslovens alminnelige regler

### Årsregnskapet fastsatt av kompetent organ

Bekreftet av representant for selskapet:	Kent Andre Foss
Dato for fastsettelse av årsregnskapet:	10.05.2022

### Grunnlag for avgivelse

År 2021: Årsregnskapet er elektronisk innlevert  
År 2020: Tall er hentet fra elektronisk innlevert årsregnskap fra 2021

*Det er ikke krav til at årsregnskapet m.v. som sendes til Regnskapsregisteret er undertegnet. Kontrollen på at dette er utført ligger hos revisor/enhetens øverste organ. Sikkerheten ivaretas ved at innsender har rolle/rettighet for innsending av årsregnskapet via Altinn, og ved at det bekreftes at årsregnskapet er fastsatt av kompetent organ.*

Brønnøysundregistrene, 18.07.2023



### Resultatregnskap

Beløp i: NOK	Note	2021	2020
<b>RESULTATREGNSKAP</b>			
<b>Kostnader</b>			
Lønnskostnad	2		
Annen driftskostnad	2, 3	776 961	146 493
<b>Sum kostnader</b>		<b>776 961</b>	<b>146 493</b>
<b>Driftsresultat</b>		<b>-776 961</b>	<b>-146 493</b>
<b>Finansinntekter og finanskostnader</b>			
Annen renteinntekt			1
Annen finansinntekt	4	18 260 380	
<b>Sum finansinntekter</b>		<b>18 260 380</b>	<b>1</b>
Nedskrivning av andre finansielle anleggsmidler	4	2 940 000	
Rentekostnad til foretak i samme konsern	5	634 051	681 745
Annen rentekostnad		149 981	
<b>Sum finanskostnader</b>		<b>3 724 032</b>	<b>681 745</b>
<b>Netto finans</b>		<b>14 536 348</b>	<b>-681 744</b>
<b>Ordinært resultat før skattekostnad</b>		<b>13 759 387</b>	<b>-828 237</b>
Skattekostnad på ordinært resultat	6		
<b>Ordinært resultat etter skattekostnad</b>		<b>13 759 387</b>	<b>-828 237</b>
<b>Årsresultat</b>		<b>13 759 387</b>	<b>-828 237</b>
<b>Årsresultat etter minoritetsinteresser</b>		<b>13 759 387</b>	<b>-828 237</b>
<b>Totalresultat</b>		<b>13 759 387</b>	<b>-828 237</b>
<b>Overføringer og disponeringer</b>			
Ordinært utbytte	8		
Ekstraordinært utbytte	7	2 707 000	
Udekket tap	7, 7	5 176 627	-828 237
Avsatt til annen egenkapital	7	5 875 760	
Overført fra annen egenkapital	7		



## Resultatregnskap

<b>Beløp i: NOK</b>	<b>Note</b>	<b>2021</b>	<b>2020</b>
Sum overføringer og disponeringer		13 759 387	-828 237



## Balanse

Beløp i: NOK	Note	2021	2020
<b>BALANSE - EIENDELER</b>			
<b>Anleggsmidler</b>			
<b>Immaterielle eiendeler</b>			
Utsatt skattefordel	6		
<b>Finansielle anleggsmidler</b>			
Investering i datterselskap	4	1	10 249 736
<b>Sum finansielle anleggsmidler</b>		<b>1</b>	<b>10 249 736</b>
<b>Sum anleggsmidler</b>		<b>1</b>	<b>10 249 736</b>
<b>Omløpsmidler</b>			
<b>Varer</b>			
<b>Fordringer</b>			
Andre kortsiktige fordringer	3, 4, 8	12 036 858	13 900
<b>Sum fordringer</b>		<b>12 036 858</b>	<b>13 900</b>
<b>Bankinnskudd, kontanter og lignende</b>			
Bankinnskudd, kontanter o.l.		2 566	18
<b>Sum bankinnskudd, kontanter og lignende</b>		<b>2 566</b>	<b>18</b>
<b>Sum omløpsmidler</b>		<b>12 039 423</b>	<b>13 917</b>
<b>SUM EIENDELER</b>		<b>12 039 424</b>	<b>10 263 653</b>
<b>BALANSE - EGENKAPITAL OG GJELD</b>			
<b>Egenkapital</b>			
<b>Innskutt egenkapital</b>			
Aksjekapital	7, 8	120 000	120 000
Beholdning av egne aksjer	8		
Overkurs		270 606	270 606
Annen innskutt egenkapital	7		
<b>Sum innskutt egenkapital</b>		<b>390 606</b>	<b>390 606</b>



## Balanse

Beløp i: NOK	Note	2021	2020
<b>Opptjent egenkapital</b>			
Annen egenkapital	7	5 875 760	
Udekket tap	7		5 176 627
<b>Sum opptjent egenkapital</b>		<b>5 875 760</b>	<b>-5 176 627</b>
<b>Sum egenkapital</b>		<b>6 266 366</b>	<b>-4 786 021</b>
<b>Gjeld</b>			
<b>Langsiktig gjeld</b>			
Utsatt skatt	6		
<b>Annen langsiktig gjeld</b>			
Øvrig langsiktig gjeld	5, 9		14 821 973
<b>Sum annen langsiktig gjeld</b>			<b>14 821 973</b>
<b>Sum langsiktig gjeld</b>		<b>0</b>	<b>14 821 973</b>
<b>Kortsiktig gjeld</b>			
Leverandørgjeld		94 104	6 541
Betalbar skatt	6		
Utbytte	8	2 707 000	
Kortsiktig konserngjeld	5	2 940 000	221 160
Annen kortsiktig gjeld		31 954	
<b>Sum kortsiktig gjeld</b>		<b>5 773 058</b>	<b>227 701</b>
<b>Sum gjeld</b>		<b>5 773 058</b>	<b>15 049 674</b>
<b>SUM EGENKAPITAL OG GJELD</b>		<b>12 039 424</b>	<b>10 263 653</b>



## Brønnøysundregistrene

### ÅRSREGNSKAP FOR REGNSKAPSÅRET 2021 - GENERELL INFORMASJON

Journalnummer: 2022 401299

#### Enheten

Organisasjonsnummer: 989 266 640  
Organisasjonsform: Aksjeselskap  
Foretaksnavn: STIFO AS  
Forretningsadresse: Fossegrenda 38  
7038 TRONDHEIM

#### Regnskapsår

Årsregnskapets periode: 01.01.2021 - 31.12.2021

#### Konsern

Morselskap i konsern: Ja  
Konsernregnskap lagt ved: Nei

#### Regnskapsregler

Regler for små foretak benyttet: Ja  
Benyttet ved utarbeidelsen av  
årsregnskapet til selskapet: Regnskapslovens alminnelige regler

#### Årsregnskapet fastsatt av kompetent organ

Bekreftet av representant for selskapet: Kent Andre Foss  
Dato for fastsettelse av årsregnskapet: 10.05.2022

#### Revisjon

Årsregnskapet er utarbeidet av ekstern  
autorisert regnskapsfører: Ja  
Ekstern autorisert regnskapsfører har i  
løpet av regnskapsåret bistått ved den  
løpende regnskapsføringen eller utført  
andre tjenester for selskapet enn å  
utarbeide årsregnskapet: Ja

#### Grunnlag for avgivelse

År 2021: Årsregnskap er elektronisk innlevert.  
År 2020: Tall er hentet fra elektronisk innlevert årsregnskap fra 2021.

*Det er ikke krav til at årsregnskapet m.v. som sendes til Regnskapsregisteret er undertegnet. Kontrollen på at dette er utført ligger hos revisor/enhetens øverste organ. Sikkerheten ivaretas ved at innsender har rolle/rettighet for innsending av årsregnskapet via Altinn, og ved at det bekreftes at årsregnskapet er fastsatt av kompetent organ.*

Brønnøysundregistrene, 13.06.2022

---

Brønnøysundregistrene  
Postadresse: Postboks 900, 8910 Brønnøysund  
Telefon: 75 00 75 00  
E-post: firmapost@brreg.no Internett: www.brreg.no  
Organisasjonsnummer: 974 760 673



Organisasjonsnr: 989 266 640  
STIFO AS

## RESULTATREGNSKAP

Beløp i: NOK	Note	2021	2020
<b>RESULTATREGNSKAP</b>			
<b>Kostnader</b>			
Lønnskostnad	2		
Annen driftskostnad	2, 3	776 961	146 493
<b>Sum kostnader</b>		<b>776 961</b>	<b>146 493</b>
<b>Driftsresultat</b>		<b>-776 961</b>	<b>-146 493</b>
<b>Finansinntekter og finanskostnader</b>			
Annen renteinntekt			1
Annen finansinntekt	4	18 260 380	
<b>Sum finansinntekter</b>		<b>18 260 380</b>	<b>1</b>
Nedskrivning av andre finansielle anleggsmidler	4	2 940 000	
Rentekostnad til foretak i samme konsern	5	634 051	681 745
Annen rentekostnad		149 981	
<b>Sum finanskostnader</b>		<b>3 724 032</b>	<b>681 745</b>
<b>Netto finans</b>		<b>14 536 348</b>	<b>-681 744</b>
<b>Ordinært resultat før skattekostnad</b>		<b>13 759 387</b>	<b>-828 237</b>
Skattekostnad på ordinært resultat	6		
<b>Ordinært resultat etter skattekostnad</b>		<b>13 759 387</b>	<b>-828 237</b>
<b>Årsresultat</b>		<b>13 759 387</b>	<b>-828 237</b>
<b>Årsresultat etter minoritetsinteresser</b>		<b>13 759 387</b>	<b>-828 237</b>
<b>Totalresultat</b>		<b>13 759 387</b>	<b>-828 237</b>
<b>Overføringer og disponeringer</b>			
Ordinært utbytte	8		
Ekstraordinært utbytte	7	2 707 000	
Udekket tap	7, 7	5 176 627	-828 237
Avsatt til annen egenkapital	7	5 875 760	
Overført fra annen egenkapital	7		
<b>Sum overføringer og disponeringer</b>		<b>13 759 387</b>	<b>-828 237</b>



Organisasjonsnr: 989 266 640  
STIFO AS

## BALANSE

**Beløp i: NOK** **Note** **2021** **2020**

### BALANSE - EIENDELER

#### Anleggsmidler

##### Immaterielle eiendeler

Utsatt skattefordel 6

##### Finansielle anleggsmidler

Investering i datterselskap 4 1 10 249 736

**Sum finansielle anleggsmidler** 1 10 249 736

**Sum anleggsmidler** 1 10 249 736

#### Omløpsmidler

##### Varer

##### Fordringer

Andre kortsiktige

fordringer 3, 4, 8 12 036 858 13 900

**Sum fordringer** 12 036 858 13 900

##### Bankinnskudd, kontanter og lignende

Bankinnskudd, kontanter o.

l. 2 566 18

**Sum bankinnskudd, kontanter og lignende** 2 566 18

**Sum omløpsmidler** 12 039 423 13 917

**SUM EIENDELER** 12 039 424 10 263 653

### BALANSE - EGENKAPITAL OG GJELD

#### Egenkapital

##### Innskutt egenkapital

Aksjekapital 7, 8 120 000 120 000

Beholdning av egne aksjer 8

Overkurs 270 606 270 606

Annen innskutt egenkapital 7

**Sum innskutt egenkapital** 390 606 390 606

##### Opptjent egenkapital

Annen egenkapital 7 5 875 760

Udekket tap 7 5 176 627

**Sum opptjent egenkapital** 5 875 760 -5 176 627

**Sum egenkapital** 6 266 366 -4 786 021



<b>Gjeld</b>			
<b>Langsiktig gjeld</b>			
Utsatt skatt	6		
<b>Annen langsiktig gjeld</b>			
Øvrig langsiktig gjeld	5, 9	14 821 973	
<b>Sum annen langsiktig gjeld</b>		<b>14 821 973</b>	
<b>Sum langsiktig gjeld</b>		<b>0</b>	<b>14 821 973</b>
<b>Kortsiktig gjeld</b>			
Leverandørgjeld		94 104	6 541
Betalbar skatt	6		
Utbytte	8	2 707 000	
Kortsiktig konserngjeld	5	2 940 000	221 160
Annen kortsiktig gjeld		31 954	
<b>Sum kortsiktig gjeld</b>		<b>5 773 058</b>	<b>227 701</b>
<b>Sum gjeld</b>		<b>5 773 058</b>	<b>15 049 674</b>
<b>SUM EGENKAPITAL OG GJELD</b>		<b>12 039 424</b>	<b>10 263 653</b>



Organisasjonsnr: 989 266 640  
STIFO AS

NOTEOPPLYSNINGER - SELSKAP - alle poster oppgitt i hele tall

Note

Antall aksjer og aksjeeiere

Note

Antall årsverk i regnskapsåret

Virksomheten har hatt følgende antall årsverk:  
0.00

Omløpsmidler                      Startdato      Sluttdato      Endring

Skattemessig fremf.undersk. Startdato      Sluttdato      Endring

Kortsiktig gjeld                      Startdato      Sluttdato      Endring



Til generalforsamlingen i  
Stifo AS

## UAVHENGIG REVISORS BERETNING

### Uttalelse om revisjonen av årsregnskapet

#### *Konklusjon*

Vi har revidert selskapet Stifo AS' årsregnskap som viser et overskudd på kr 13 759 387. Årsregnskapet består av balanse per 31. desember 2021, resultatregnskap for regnskapsåret avsluttet per denne datoen og noter til årsregnskapet, herunder et sammendrag av viktige regnskapsprinsipper.

Etter vår mening

- oppfyller årsregnskapet gjeldende lovkrav, og
- gir årsregnskapet et rettviseende bilde av selskapets finansielle stilling per 31. desember 2021 og av dets resultater for regnskapsåret avsluttet per denne datoen i samsvar med regnskapslovens regler og god regnskapsskikk i Norge.

#### *Grunnlag for konklusjonen*

Vi har gjennomført revisjonen i samsvar med de internasjonale revisjonsstandardene International Standards on Auditing (ISA-ene). Våre oppgaver og plikter i henhold til disse standardene er beskrevet nedenfor under Revisors oppgaver og plikter ved revisjonen av årsregnskapet. Vi er uavhengige av selskapet slik det kreves i lov, forskrift og International Code of Ethics for Professional Accountants (inkludert internasjonale uavhengighetsstandarder) utstedt av the International Ethics Standards Board for Accountants (IESBA-reglene), og har overholdt våre øvrige etiske forpliktelser i samsvar med disse kravene. Innhentet revisjonsbevis er etter vår vurdering tilstrekkelig og hensiktsmessig som grunnlag for vår konklusjon.

#### *Styret og daglig leders ansvar for årsregnskapet*

Styret og daglig leder (ledelsen) er ansvarlig for å utarbeide årsregnskapet og for at det gir et rettviseende bilde i samsvar med regnskapslovens regler og god regnskapsskikk i Norge. Ledelsen er også ansvarlig for slik intern kontroll som den finner nødvendig for å kunne utarbeide et årsregnskap som ikke inneholder vesentlig feilinformasjon, verken som følge av misligheter eller utilsiktede feil.

Ved utarbeidelsen av årsregnskapet må ledelsen ta standpunkt til selskapets evne til fortsatt drift og opplyse om forhold av betydning for fortsatt drift. Forutsetningen om fortsatt drift skal legges til grunn for årsregnskapet så lenge det ikke er sannsynlig at virksomheten vil bli avvirket.



*Revisors oppgaver og plikter ved revisjonen av årsregnskapet*

Vårt mål er å oppnå betryggende sikkerhet for at årsregnskapet som helhet ikke inneholder vesentlig feilinformasjon, verken som følge av misligheter eller utilsiktede feil, og å avgi en revisjonsberetning som inneholder vår konklusjon. Betryggende sikkerhet er en høy grad av sikkerhet, men ingen garanti for at en revisjon utført i samsvar med ISA-ene, alltid vil avdekke vesentlig feilinformasjon som eksisterer. Feilinformasjon kan oppstå som følge av misligheter eller utilsiktede feil. Feilinformasjon blir vurdert som vesentlig dersom den enkeltvis eller samlet med rimelighet kan forventes å påvirke økonomiske beslutninger som brukerne foretar basert på årsregnskapet.

For revisors oppgaver og plikter vises det til:

<https://revisorforeningen.no/om-revisjon/revisjonsberetning-revisors-oppgaver-og-plikter/>

*Andre forhold*

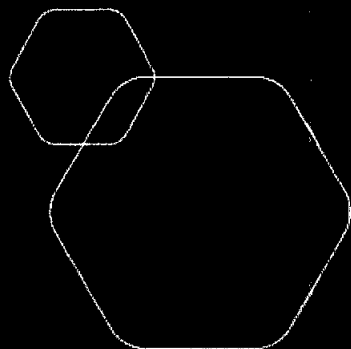
Uten at det får betydning for konklusjonen over, vil vi presisere at selskapet har gitt lån til nærstående selskap. Lånet er i strid med aksjeloven § 8-7. Viser til omtale av forholdet under note 3 til årsregnskapet.

Trondheim, 10. mai 2022

**Pergus AS**

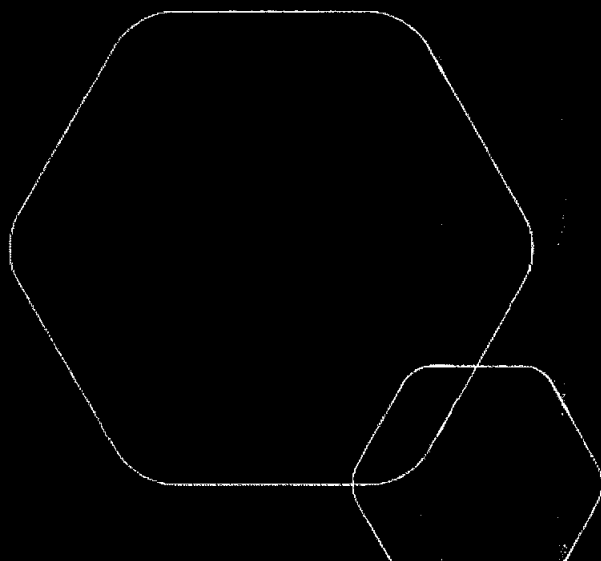
Espen Askim

Statsautorisert revisor



**Årsregnskap 2021**  
**Stifo AS**

Revisjonsberetning  
Resultat  
Balanse  
Noter



Org.nr.: 989 266 640



## RESULTATREGNSKAP

STIFO AS

DRIFTSINNEKTER OG DRIFTSKOSTNADER	Note	2021	2020
Annen driftskostnad	2, 3	776 961	146 493
<b>Sum driftskostnader</b>		<b>776 961</b>	<b>146 493</b>
<b>Driftsresultat</b>		<b>-776 961</b>	<b>-146 493</b>
<b>FINANSINNEKTER OG FINANSKOSTNADER</b>			
Annen renteinntekt		0	1
Annen finansinntekt	4	18 260 380	0
Nedskrivning av andre finansielle anleggsmidler	4	2 940 000	0
Rentekostnad til foretak i samme konsern	5	634 051	681 745
Annen rentekostnad		149 981	0
<b>Resultat av finansposter</b>		<b>14 536 348</b>	<b>-681 744</b>
Ordinært resultat før skattekostnad		13 759 387	-828 237
<b>Ordinært resultat</b>		<b>13 759 387</b>	<b>-828 237</b>
<b>Årsresultat</b>		<b>13 759 387</b>	<b>-828 237</b>
<b>OVERFØRINGER</b>			
Avsatt til dekning av tidligere udekket tap	7	5 176 627	0
Ekstraordinært utbytte	7	2 707 000	0
Avsatt til annen egenkapital	7	5 875 760	0
Overført til udekket tap	7	0	828 237
<b>Sum overføringer</b>		<b>13 759 387</b>	<b>-828 237</b>

STIFO AS

SIDE 2



## BALANSE

STIFO AS

EIENDELER	Note	2021	2020
<b>ANLEGGSMIDLER</b>			
<b>IMMATERIELLE EIENDELER</b>			
<b>VARIGE DRIFTSMIDLER</b>			
<b>FINANSIELLE ANLEGGSMIDLER</b>			
Investeringer i datterselskap	4	1	10 249 736
<b>Sum finansielle anleggsmidler</b>		<b>1</b>	<b>10 249 736</b>
<b>Sum anleggsmidler</b>		<b>1</b>	<b>10 249 736</b>
<b>OMLØPSMIDLER</b>			
<b>FORDRINGER</b>			
Andre kortsiktige fordringer	3, 4, 8	12 036 858	13 900
<b>Sum fordringer</b>		<b>12 036 858</b>	<b>13 900</b>
<b>INVESTERINGER</b>			
Bankinnskudd, kontanter o.l.		2 566	18
<b>Sum omløpsmidler</b>		<b>12 039 423</b>	<b>13 917</b>
<b>Sum eiendeler</b>		<b>12 039 424</b>	<b>10 263 653</b>

STIFO AS

SIDE 3





## BALANSE

### STIFO AS

EGENKAPITAL OG GJELD	Note	2021	2020
<b>EGENKAPITAL</b>			
<b>INNSKUTT EGENKAPITAL</b>			
Aksjekapital	7, 8	120 000	120 000
Overkurs		270 606	270 606
<b>Sum innskutt egenkapital</b>		<b>390 606</b>	<b>390 606</b>
<b>OPPTJENT EGENKAPITAL</b>			
Annen egenkapital	7	5 875 760	0
Udekket tap	7	0	-5 176 627
<b>Sum opptjent egenkapital</b>		<b>5 875 760</b>	<b>-5 176 627</b>
<b>Sum egenkapital</b>		<b>6 266 366</b>	<b>-4 786 021</b>
<b>GJELD</b>			
<b>ANNEN LANGSIKTIG GJELD</b>			
Øvrig langsiktig gjeld	5, 9	0	14 821 973
<b>Sum annen langsiktig gjeld</b>		<b>0</b>	<b>14 821 973</b>
<b>KORTSIKTIG GJELD</b>			
Leverandørgjeld		94 104	6 541
Utbytte	8	2 707 000	0
Konserngjeld	5	2 940 000	221 160
Annen kortsiktig gjeld		31 954	0
<b>Sum kortsiktig gjeld</b>		<b>5 773 058</b>	<b>227 701</b>
<b>Sum gjeld</b>		<b>5 773 058</b>	<b>15 049 674</b>
<b>Sum egenkapital og gjeld</b>		<b>12 039 424</b>	<b>10 263 653</b>

Trondheim, 10.05.2022  
Styret i Stifo AS

  
Stig Raymond Foss  
Styreleder/daglig leder

  
Kent Andre Foss  
Styremedlem



## Note 1 Regnskapsprinsipper

Årsregnskapet er satt opp i samsvar med regnskapslovens bestemmelser og god regnskapsskikk. Det er utarbeidet etter norske regnskapsstandarder.

### Driftsinntekter og kostnader

Inntektsføring skjer etter opptjeningsprinsippet som normalt vil være leveringstidspunktet for varer og tjenester. Kostnader medtas etter sammenstillingsprinsippet, dvs. at kostnader medtas i samme periode som tilhørende inntekter inntektsføres.

### Hovedregel for vurdering og klassifisering av eiendeler og gjeld

Eiendeler bestemt til varig eie eller bruk er klassifisert som anleggsmidler. Andre eiendeler er klassifisert som omløpsmidler. Fordringer som skal tilbakebetales innen et år er uansett klassifisert som omløpsmidler. Ved klassifisering av kortsiktig og langsiktig gjeld er analoge kriterier lagt til grunn.

Anleggsmidler vurderes til anskaffelseskost, men nedskrives til virkelig verdi når verdifallet forventes ikke å være forbigående. Anleggsmidler med begrenset økonomisk levetid avskrives planmessig. Langsiktig gjeld balanseføres til nominelt mottatt beløp på etableringstidspunktet.

Omløpsmidler vurderes til laveste av anskaffelseskost og virkelig verdi. Kortsiktig gjeld balanseføres til nominelt mottatt beløp på etableringstidspunktet.

Enkelte poster er vurdert etter andre regler. Postene det gjelder vil være blant de postene som omhandles nedenfor.

### Fordringer

Kundefordringer og andre fordringer oppføres til pålydende etter fradrag for avsetning til forventet tap. Avsetning til tap gjøres på grunnlag av en individuell vurdering av de enkelte fordringene. I tillegg gjøres det for øvrige kundefordringer en uspesifisert avsetning for å dekke antatt tap.

### Skatt

Skattekostnaden i resultatregnskapet omfatter både periodens betalbare skatt og endring i utsatt skatt. Utsatt skatt er beregnet med 22% på grunnlag av de midlertidige forskjeller som eksisterer mellom regnskapsmessige og skattemessige verdier, samt ligningsmessig underskudd til fremføring ved utgangen av regnskapsåret. Skatteøkende og skattereduserende midlertidige forskjeller som reverserer eller kan reversere i samme periode er utlignet og nettoført.



**Note 2 Lønnskostnader, antall ansatte, godtgjørelser, lån til ansatte m.m.**

Selskapet har ingen ansatte og derfor ikke lønnskostnader.  
Det er ikke ytet godtgjørelser til ledende personer eller styremedlemmer.

Selskapet har derfor ikke plikt til å etablere tjenestepensjonsordning etter lov om obligatorisk tjenestepensjon.

**Revisor**

Kostnadsført revisjonshonorar for 2021 utgjør kr 83 501 inkl mva.  
Av dette utgjør honorar for andre tjenester kr 69 445 inkl mva.

**Note 3 Fordring Rodinia Holding AS**

Stifo AS har gitt et ulovlig lån til Rodinia Holding AS.  
Lånet anses som ulovlig da det ikke er stilt betryggende sikkerhet.  
Lånet er opprinnelig på kroner 100 000, lånet er nedskrevet til kroner 0.  
Rodinia Holding AS eies 100% av nærstående person til Stig Raymond Foss som eier Stifo AS 100%.



## Note 4 Aksjer i datterselskap, TS og FKV

### Datterselskap, TS og FKV:

	Kontor kommune	Eierandel	Anskaffelses kost	Balanseført verdi	Egenkapital	Resultat
Midt Norge Skadeservice AS	Trondheim	70%	3 104 910	0	184 248	-2 414 139
Klinikk Foss AS	Trondheim	100%	30 000	0	-51 468	-30 039
Pannotia AS	Trondheim	20%	2 325 000	0	-535 099	-1 558 774
Sum			5 459 910	0		

Regnskapsført metode: kostpris

Aksjer som er nedskrevet i regnskapet:

- Klinikk Foss AS med kroner 30 000
- Midt Norge Skadeservice AS med kroner 6 044 910. Der kr 2 940 000 er nedskrevet i 2021.
- Pannotia AS med kroner 2 325 000

I 2021 har Stifo AS solgt sine aksjer i Fossegrenda 38 A og B AS, tidligere Stifo Eiendom AS. Selve betalingen finner sted i 2022, fordringen i forbindelse med salget er bokført med kr 12 025 490. Gevinsten i forbindelse med salget er bokført til kr 18 260 380.



## Note 5 Mellomværende med selskap i samme konsern og tilknyttede selskaper

	2021	2020
<b>Fordringer</b>		
Lån til foretak i samme konsern	0	0
<b>Sum</b>	<b>0</b>	<b>0</b>
<b>Gjeld</b>		
Annen kortsiktig gjeld konsern	2 940 000	221 160
<b>Sum</b>	<b>2 940 000</b>	<b>221 160</b>
<b>Fordring</b>		
Annen kortsiktig fordring konsern	0	0
<b>Sum</b>	<b>0</b>	<b>0</b>
<b>Rente</b>		
Rentekostnader fra konsernselskaper	634 051	681 745
<b>Sum</b>	<b>634 051</b>	<b>681 745</b>
<b>Lån</b>		
Lån fra konsernselskaper	0	14 821 973
<b>Sum</b>	<b>0</b>	<b>14 821 973</b>

Foruten en fordring mot Klinikk Foss AS på kroner 80 000, som er nedskrevet til kroner 0. Er alt av mellomregning mot tidligere datterselskapet Fossegrenda 38 A og B AS.

Stifo AS har en langsiktig gjeld til Fossegrenda 38 A og B AS på kroner 0, lånet er renteberegnet med kroner 634 051. Renten kommer fra tiden før salget av Fossegrenda 38 A og B AS.



## Note 6 Skatt

<b>Årets skattekostnad</b>	<b>2021</b>	<b>2020</b>
Resultatført skatt på ordinært resultat:		
Betalbar skatt	0	0
Endring i utsatt skattefordel	0	0
<b>Skattekostnad ordinært resultat</b>	<b>0</b>	<b>0</b>
Skattepliktig inntekt:		
Ordinært resultat før skatt	13 759 387	-828 237
Permanente forskjeller	-14 627 545	0
Endring i midlertidige forskjeller	0	100 000
<b>Skattepliktig inntekt</b>	<b>-868 158</b>	<b>-728 237</b>
Betalbar skatt i balansen:		
Betalbar skatt på årets resultat	0	0
<b>Sum betalbar skatt i balansen</b>	<b>0</b>	<b>0</b>

Skatteeffekten av midlertidige forskjeller og underskudd til fremføring som har gitt opphav til utsatt skatt og utsatte skattefordeler, spesifisert på typer av midlertidige forskjeller

	<b>2021</b>	<b>2020</b>	<b>Endring</b>
Fordringer	-180 000	-180 000	0
<b>Sum</b>	<b>-180 000</b>	<b>-180 000</b>	<b>0</b>
Akkumulert fremførbart underskudd	-1 596 396	-728 237	868 158
Inngår ikke i beregningen av utsatt skatt	1 776 396	908 237	-868 158
<b>Utsatt skattefordel (22 %)</b>	<b>0</b>	<b>0</b>	<b>0</b>

I henhold til God regnskapsskikk for små foretak balanseføres ikke utsatt skattefordel.

## Note 7 Egenkapital

	<b>Aksjekapital</b>	<b>Udekket tap</b>	<b>Overkurs</b>	<b>Annen EK</b>	<b>Sum EK</b>
Pr. 31.12.2020	120 000	-5 176 627	270 606	0	-4 786 021
Utbytte mellombalanse				-2 707 000	-2 707 000
Årets resultat		5 176 627		8 582 760	13 759 387
<b>Pr 31.12.2021</b>	<b>120 000</b>	<b>0</b>	<b>270 606</b>	<b>5 875 760</b>	<b>6 266 366</b>



## Note 8 Aksjonærer

### AKSJEKAPITALEN I STIFO AS PR. 31.12 BESTÅR AV FØLGENDE AKSJEKLASSER:

	Antall	Pålydende	Bokført
A-aksjer	300	100,0	30 000
B-aksjer	900	100,0	90 000
<b>Sum</b>	<b>1 200</b>		<b>120 000</b>

### EIERSTRUKTUR

De største aksjonærene i % pr. 31.12 var:

	A-aksjer	B-aksjer	Sum	Eierandel	Stemmeandel
Stig Raymond Foss	300	900	1 200	100,0	100,0

### AKSJER OG OPSJONER EIET AV MEDLEMMER I STYRET OG DAGLIG LEDER:

Navn	Verv	A-aksjer	B-aksjer	Sum
Stig Raymond Foss	Styreleder/daglig leder	300	900	1 200
<b>Totalt antall aksjer</b>		<b>300</b>	<b>900</b>	<b>1 200</b>

A og B aksjer gir lik stemme og utbytterett.

## Note 9 Langsiktig lån

Selskapet har hatt et langsiktig lån til Fossegrenda 38 A og B AS. Lånet er på kr 0 pr 31.12.2021. Lånet er oppgjort i forbindelse med salg av aksjene i Fossegrenda 38 A og B AS.