



ÅRSREGNSKAPET FOR REGNSKAPSÅRET 2024 - GENERELL INFORMASJON

Enheten

Organisasjonsnummer:	814 257 452
Organisasjonsform:	Aksjeselskap
Foretaksnavn:	CONTEMI HOLDING AS
Forretningsadresse:	Kongens gate 6 0153 OSLO

Regnskapsår

Årsregnskapets periode:	01.01.2024 - 31.12.2024
-------------------------	-------------------------

Konsern

Mørselskap i konsern:	Ja
Konsernregnskap lagt ved:	Ja

Regnskapsregler

Regler for små foretak benyttet:	Nei
Benyttet ved utarbeidelsen av årsregnskapet til selskapet:	Regnskapslovens alminnelige regler
Benyttet ved utarbeidelsen av årsregnskapet til konsernet:	Regnskapslovens alminnelige regler

Årsregnskapet fastsatt av kompetent organ

Bekreftet av representant for selskapet:	Gopala Subramanium
Dato for fastsettelse av årsregnskapet:	28.10.2025

Grunnlag for avgivelse

År 2024: Årsregnskapet er elektronisk innlevert
År 2023: Tall er hentet fra elektronisk innlevert årsregnskap fra 2024

Det er ikke krav til at årsregnskapet m.v. som sendes til Regnskapsregisteret er undertegnet. Kontrollen på at dette er utført ligger hos revisor/enhetens øverste organ. Sikkerheten ivaretas ved at innsender har rolle/rettighet for innsending av årsregnskapet via Altinn, og ved at det bekreftes at årsregnskapet er fastsatt av kompetent organ.

Brønnøysundregistrene, 18.11.2025



Resultatregnskap

Beløp i: NOK	Note	2024	2023
RESULTATREGNSKAP			
Inntekter			
Sum inntekter		0	0
Kostnader			
Lønnskostnad	1	65 657	0
Annen driftskostnad	2, 3, 4	372 066	298 959
Sum kostnader		437 723	298 959
Driftsresultat		-437 723	-298 959
Finansinntekter og finanskostnader			
Annen renteinntekt		257	265
Sum finansinntekter		257	265
Annen rentekostnad		76	0
Annen finanskostnad		284 623	208 140
Sum finanskostnader		284 699	208 140
Netto finans		-284 442	-207 875
Resultat før skattekostnad		-722 165	-506 834
Årsresultat		-722 165	-506 834
Overføringer og disponeringer			
Annen egenkapital	5	-722 164	-506 835
Sum overføringer og disponeringer		-722 164	-506 835



Balanse

Beløp i: NOK	Note	2024	2023
BALANSE - EIENDELER			
Anleggsmidler			
Immaterielle eiendeler			
Sum immaterielle eiendeler		0	0
Varige driftsmidler			
Sum varige driftsmidler		0	0
Finansielle anleggsmidler			
Investering i datterselskap	6	48 408 116	48 408 116
Sum finansielle anleggsmidler		48 408 116	48 408 116
Sum anleggsmidler		48 408 116	48 408 116
Omløpsmidler			
Varer			
Fordringer			
Andre kortsiktige fordringer	8	6 079	9 368
Konsernfordringer	7	1 597 337	2 116 222
Sum fordringer		1 603 416	2 125 590
Sum investeringer		0	0
Bankinnskudd, kontanter og lignende			
Bankinnskudd, kontanter og lignende		8 522	8 253
Sum bankinnskudd, kontanter og lignende		8 522	8 253
Sum omløpsmidler		1 611 938	2 133 843
SUM EIENDELER		50 020 054	50 541 959

BALANSE - EGENKAPITAL OG GJELD



Balanse

Beløp i: NOK	Note	2024	2023
Egenkapital			
Innskutt egenkapital			
Aksjekapital	5, 9	2 500 000	2 500 000
Overkurs	5	38 318 009	38 318 009
Sum innskutt egenkapital		40 818 009	40 818 009
Opptjent egenkapital			
Annen egenkapital	5	5 956 069	6 678 233
Sum opptjent egenkapital		5 956 069	6 678 233
Sum egenkapital		46 774 078	47 496 242
Gjeld			
Langsiktig gjeld			
Sum avsetninger for forpliktelser		0	0
Annen langsiktig gjeld			
Sum annen langsiktig gjeld		0	0
Sum langsiktig gjeld		0	0
Kortsiktig gjeld			
Leverandørgjeld		8 543	62 500
Kortsiktig konserngjeld	7	3 187 919	2 865 097
Annen kortsiktig gjeld		49 514	118 121
Sum kortsiktig gjeld		3 245 976	3 045 718
Sum gjeld		3 245 976	3 045 718
SUM EGENKAPITAL OG GJELD		50 020 054	50 541 960



Konsernets resultatregnskap

Beløp i: NOK	Note	2024	2023
RESULTATREGNSKAP			
Inntekter			
Salgsinntekter		39 438 847	106 981 843
Annen driftsinntekt		6 215 831	30 916 443
Sum inntekter	1	45 654 678	137 898 286
Kostnader			
Varekostnad		1 569 509	1 587 617
Lønnskostnad	2	17 676 847	61 124 055
Avskrivninger	3,4	13 184 022	13 825 041
Annen driftskostnad	2	25 534 372	30 666 298
Sum kostnader		57 964 750	107 203 011
Driftsresultat		-12 310 072	30 695 275
Finansinntekter og finanskostnader			
Finansinntekter		2 232 660	5 193 096
Sum finansinntekter		2 232 660	5 193 096
Finanskostnader		3 800 119	3 386 120
Sum finanskostnader		3 800 119	3 386 120
Netto finans		-1 567 459	1 806 976
Resultat før skattekostnad		-13 877 531	32 502 251
Skattekostnad	5	-510 159	2 373 660
Årsresultat		-13 367 372	30 128 591
Overføringer og disponeringer			
Resultat - majoritet	6	-13 367 372	30 128 591
Sum overføringer og disponeringer		-13 367 372	30 128 591



Konsernets balanse

Beløp i: NOK	Note	2024	2023
BALANSE - EIENDELER			
Anleggsmidler			
Immaterielle eiendeler			
Software forsikringssystemer	3	67 940 589	63 860 287
Sum immaterielle eiendeler		67 940 589	63 860 287
Varige driftsmidler			
Driftsløsøre, inventar o.a. utstyr	4,7	99 562	199 675
Sum varige driftsmidler		99 562	199 675
Finansielle anleggsmidler			
Andre langsiktige fordringer		483 497	341 263
Sum finansielle anleggsmidler		483 497	341 263
Sum anleggsmidler		68 523 648	64 401 225
Omløpsmidler			
Varer			
Fordringer			
Kundefordringer	7	15 986 662	18 428 910
Andre kortsiktige fordringer		5 807 787	7 293 331
Sum fordringer		21 794 449	25 722 241
Bankinnskudd, kontanter og lignende			
Bankinnskudd, kontanter o.l.	8	3 555 748	1 106 274
Sum bankinnskudd, kontanter og lignende		3 555 748	1 106 274
Sum omløpsmidler		25 350 197	26 828 515
SUM EIENDELER		93 873 845	91 229 740

BALANSE - EGENKAPITAL OG GJELD

Egenkapital



Konsernets balanse

Beløp i: NOK	Note	2024	2023
Innskutt egenkapital			
Aksjekapital	6,9,11	2 500 000	2 500 000
Overkurs	6,9,11	38 318 009	38 318 009
Sum innskutt egenkapital		40 818 009	40 818 009
Opptjent egenkapital			
Annen egenkapital	6,9,11	9 980 325	20 974 793
Sum opptjent egenkapital		9 980 325	20 974 793
Sum egenkapital		50 798 334	61 792 802
Gjeld			
Langsiktig gjeld			
Annen langsiktig gjeld			
Gjeld til kredittinstitusjoner	7	1 068 750	1 543 750
Sum annen langsiktig gjeld		1 068 750	1 543 750
Sum langsiktig gjeld		1 068 750	1 543 750
Kortsiktig gjeld			
Gjeld til kredittinstitusjoner		1 813 357	2 079 435
Skyldige offentlige avgifter		2 032 445	2 275 569
Kortsiktig konserngjeld		29 744 252	12 926 176
Annen kortsiktig gjeld		8 416 707	10 612 008
Sum kortsiktig gjeld		42 006 761	27 893 188
Sum gjeld		43 075 511	29 436 938
SUM EGENKAPITAL OG GJELD		93 873 845	91 229 740



Brønnøysundregistrene

ÅRSREGNSKAP FOR REGNSKAPSÅRET 2024 - GENERELL INFORMASJON

Journalnummer: 2025 762687

Enheten

Organisasjonsnummer: 814 257 452
Organisasjonsform: Aksjeselskap
Foretaksnavn: CONTEMI HOLDING AS
Forretningsadresse: Kongens gate 6
0153 OSLO

Regnskapsår

Årsregnskapets periode: 01.01.2024 - 31.12.2024

Konsern

Morselskap i konsern: Ja
Konsernregnskap lagt ved: Ja

Regnskapsregler

Regler for små foretak benyttet: Nei
Benyttet ved utarbeidelsen av
årsregnskapet til selskapet: Regnskapslovens alminnelige regler
Benyttet ved utarbeidelsen av
årsregnskapet til konsernet: Regnskapslovens alminnelige regler

Årsregnskapet fastsatt av kompetent organ

Bekreftet av representant for selskapet: Gopala Subramanium
Dato for fastsettelse av årsregnskapet: 28.10.2025

Revisjon

Årsregnskapet er utarbeidet av ekstern
autorisert regnskapsfører: Ja
Ekstern autorisert regnskapsfører har i
løpet av regnskapsåret bistått ved den
løpende regnskapsføringen eller utført
andre tjenester for selskapet enn å
utarbeide årsregnskapet: Ja

Grunnlag for avgivelse

År 2024: Årsregnskap er elektronisk innlevert.
År 2023: Tall er hentet fra elektronisk innlevert årsregnskap fra 2024.

Det er ikke krav til at årsregnskapet m.v. som sendes til Regnskapsregisteret er undertegnet. Kontrollen på at dette er utført ligger hos revisor/enhetens øverste organ. Sikkerheten ivaretas ved at innsender har rolle/rettighet for innsending av årsregnskapet via Altinn, og ved at det bekreftes at årsregnskapet er fastsatt av kompetent organ.

Brønnøysundregistrene, 17.11.2025

Brønnøysundregistrene
Postadresse: Postboks 900, 8910 Brønnøysund
Telefon: 75 00 75 00
E-post: firmapost@brreg.no Internett: www.brreg.no
Organisasjonsnummer: 974 760 673



Organisasjonsnr: 814 257 452
CONTEMI HOLDING AS

RESULTATREGNSKAP

Beløp i: NOK	Note	2024	2023
RESULTATREGNSKAP			
Inntekter			
Sum inntekter		0	0
Kostnader			
Lønnskostnad	1	65 657	0
Annen driftskostnad	2, 3, 4	372 066	298 959
Sum kostnader		437 723	298 959
Driftsresultat		-437 723	-298 959
Finansinntekter og finanskostnader			
Annen renteinntekt		257	265
Sum finansinntekter		257	265
Annen rentekostnad		76	0
Annen finanskostnad		284 623	208 140
Sum finanskostnader		284 699	208 140
Netto finans		-284 442	-207 875
Resultat før skattekostnad		-722 165	-506 834
Årsresultat		-722 165	-506 834
Overføringer og disponeringer			
Annen egenkapital	5	-722 164	-506 835
Sum overføringer og disponeringer		-722 164	-506 835



Organisasjonsnr: 814 257 452
CONTEMI HOLDING AS

BALANSE

Beløp i: NOK	Note	2024	2023
BALANSE - EIENDELER			
Anleggsmidler			
Immaterielle eiendeler			
Sum immaterielle eiendeler		0	0
Varige driftsmidler			
Sum varige driftsmidler		0	0
Finansielle anleggsmidler			
Investering i datterselskap 6		48 408 116	48 408 116
Sum finansielle anleggsmidler		48 408 116	48 408 116
Sum anleggsmidler		48 408 116	48 408 116
Omløpsmidler			
Varer			
Fordringer			
Andre kortsiktige fordringer	8	6 079	9 368
Konsernfordringer	7	1 597 337	2 116 222
Sum fordringer		1 603 416	2 125 590
Investeringer			
Sum investeringer		0	0
Bankinnskudd, kontanter og lignende			
Bankinnskudd, kontanter og lignende		8 522	8 253
Sum bankinnskudd, kontanter og lignende		8 522	8 253
Sum omløpsmidler		1 611 938	2 133 843
SUM EIENDELER		50 020 054	50 541 959
BALANSE - EGENKAPITAL OG GJELD			
Egenkapital			
Innskutt egenkapital			
Aksjekapital	5, 9	2 500 000	2 500 000
Overkurs	5	38 318 009	38 318 009
Sum innskutt egenkapital		40 818 009	40 818 009
Opptjent egenkapital			



Annen egenkapital	5	5 956 069	6 678 233
Sum opptjent egenkapital		5 956 069	6 678 233
Sum egenkapital		46 774 078	47 496 242
Gjeld			
Langsiktig gjeld			
Sum avsetninger for forpliktelseser		0	0
Annen langsiktig gjeld			
Sum annen langsiktig gjeld		0	0
Sum langsiktig gjeld		0	0
Kortsiktig gjeld			
Leverandørgjeld		8 543	62 500
Kortsiktig konserngjeld	7	3 187 919	2 865 097
Annen kortsiktig gjeld		49 514	118 121
Sum kortsiktig gjeld		3 245 976	3 045 718
Sum gjeld		3 245 976	3 045 718
SUM EGENKAPITAL OG GJELD		50 020 054	50 541 960



Organisasjonsnr: 814 257 452
CONTEMI HOLDING AS

KONSERNRESULTATREGNSKAP

Beløp i: NOK	Note	2024	2023
RESULTATREGNSKAP			
Inntekter			
Salgsinntekter		39 438 847	106 981 843
Annen driftsinntekt		6 215 831	30 916 443
Sum inntekter	1	45 654 678	137 898 286
Kostnader			
Varekostnad		1 569 509	1 587 617
Lønnskostnad	2	17 676 847	61 124 055
Avskrivninger	3, 4	13 184 022	13 825 041
Annen driftskostnad	2	25 534 372	30 666 298
Sum kostnader		57 964 750	107 203 011
Driftsresultat		-12 310 072	30 695 275
Finansinntekter og finanskostnader			
Finansinntekter		2 232 660	5 193 096
Sum finansinntekter		2 232 660	5 193 096
Finanskostnader		3 800 119	3 386 120
Sum finanskostnader		3 800 119	3 386 120
Netto finans		-1 567 459	1 806 976
Resultat før skattekostnad		-13 877 531	32 502 251
Skattekostnad	5	-510 159	2 373 660
Årsresultat		-13 367 372	30 128 591
Overføringer og disponeringer			
Resultat - majoritet	6	-13 367 372	30 128 591
Sum overføringer og disponeringer		-13 367 372	30 128 591



Organisasjonsnr: 814 257 452
CONTEMI HOLDING AS

KONSERNBALANSE

Beløp i: NOK	Note	2024	2023
BALANSE - EIENDELER			
Anleggsmidler			
Immaterielle eiendeler			
Software			
forsikringssystemer	3	67 940 589	63 860 287
Sum immaterielle eiendeler		67 940 589	63 860 287
Varige driftsmidler			
Driftsløsøre, inventar o. a. utstyr	4,7	99 562	199 675
Sum varige driftsmidler		99 562	199 675
Finansielle anleggsmidler			
Andre langsiktige fordringer		483 497	341 263
Sum finansielle anleggsmidler		483 497	341 263
Sum anleggsmidler		68 523 648	64 401 225
Omløpsmidler			
Varer			
Fordringer			
Kundefordringer	7	15 986 662	18 428 910
Andre kortsiktige fordringer		5 807 787	7 293 331
Sum fordringer		21 794 449	25 722 241
Bankinnskudd, kontanter og lignende			
Bankinnskudd, kontanter o. l.	8	3 555 748	1 106 274
Sum bankinnskudd, kontanter og lignende		3 555 748	1 106 274
Sum omløpsmidler		25 350 197	26 828 515
SUM EIENDELER		93 873 845	91 229 740
BALANSE - EGENKAPITAL OG GJELD			
Egenkapital			
Innskutt egenkapital			
Aksjekapital	6,9,11	2 500 000	2 500 000
Overkurs	6,9,11	38 318 009	38 318 009
Sum innskutt egenkapital		40 818 009	40 818 009



Opptjent egenkapital			
Annen egenkapital	6,9,11	9 980 325	20 974 793
Sum opptjent egenkapital		9 980 325	20 974 793
Sum egenkapital		50 798 334	61 792 802
Gjeld			
Langsiktig gjeld			
Annen langsiktig gjeld			
Gjeld til			
kredittinstitusjoner	7	1 068 750	1 543 750
Sum annen langsiktig gjeld		1 068 750	1 543 750
Sum langsiktig gjeld		1 068 750	1 543 750
Kortsiktig gjeld			
Gjeld til			
kredittinstitusjoner		1 813 357	2 079 435
Skyldige offentlige avgifter		2 032 445	2 275 569
Kortsiktig konserngjeld		29 744 252	12 926 176
Annen kortsiktig gjeld		8 416 707	10 612 008
Sum kortsiktig gjeld		42 006 761	27 893 188
Sum gjeld		43 075 511	29 436 938
SUM EGENKAPITAL OG GJELD		93 873 845	91 229 740



Organisasjonsnr: 814 257 452
CONTEMI HOLDING AS

NOTEOPPLYSNINGER - SELSKAP - alle poster oppgitt i hele tall

Note

Regnskapsprinsipper

Årsregnskapet er satt opp i samsvar med regnskapslovens bestemmelser og god regnskapsskikk. Finansinntekter Renteinntekter inntektsføres etter hvert som de opptjenes. Skatt Skattekostnaden i resultatregnskapet omfatter både periodens betalbare skatt og endring i utsatt skatt. Utsatt skatt er beregnet med 22 % på grunnlag av de midlertidige forskjeller som eksisterer mellom regnskapsmessige og skattemessige verdier, samt ligningsmessig underskudd til fremføring ved utgangen av regnskapsåret. Skatteøkende og skattereduserende midlertidige forskjeller som reverserer eller kan reversere i samme periode er utlignet og nettoført. Netto utsatt skattefordel balanseføres ikke, i samsvar med unntaksreglene for små foretak. Skatt knyttet til konsernbidrag føres direkte mot skatt i balansen. Omløpsmidler / kortsiktig gjeld Omløpsmidler og kortsiktig gjeld omfatter normalt poster som forfaller til betaling innen ett år etter balansedagen, samt poster som knytter seg til varekretsløpet. Omløpsmidler vurderes til laveste verdi av anskaffelseskost og antall virkelig verdi. Anleggsmidler / langsiktig gjeld Anleggsmidler omfatter eiendeler bestemt til varig eie og bruk. Anleggsmidler er vurdert til anskaffelseskost. Varige driftsmidler balanseføres og avskrives over driftsmidlets økonomiske levetid. Varige driftsmidler nedskrives til gjenvinnbart beløp ved verdifall som forventes ikke å være forbigående. Gjenvinnbart beløp er det høyeste av netto salgsverdi og verdi i bruk. Verdi i bruk er nåverdi av fremtidige kontantstrømmer knyttet til eiendelen. Nedskrivningen reverseres når grunnlaget for nedskrivningen ikke lengre er til stede. Datterselskap / tilknyttet selskap Datterselskaper og tilknyttede selskaper vurderes etter kostmetoden. Investeringen er vurdert til anskaffelseskost for aksjene med mindre nedskrivning har vært nødvendig. Det er foretatt nedskrivning til virkelig verdi når verdifall skyldes årsaker som ikke kan antas å være forbigående og det må anses nødvendig etter god regnskapsskikk. Nedskrivninger er reversert når grunnlaget for nedskrivning ikke lengre er til stede. Fordringer Kundefordringer og andre fordringer oppføres til pålydende etter fradrag for avsetning til forventet tap. Avsetning til tap gjøres på grunnlag av en individuell vurdering av de enkelte fordringene og en tilleggsavsetning som skal dekke øvrige påregnelige tap.

Note

3

Antall årsverk i regnskapsåret

0.00

Sum Beløp

Balanseført verdi 31.12. Varige driftsmidler Immaterielle eiend.

Note



7

Konsern, tilknyttet selskap m.v.

Investering som regnskapsføres etter egenkapitalmetoden

Konsernregnskap

Virksomheten inngår i konsolideringen til morselskapets konsernregnsk.: Nei

Morselskapet sitt navn

Forretningskontor for morselskapet

Datterselskap er utelatt fra konsolideringen: Nei

Begrunnelse for at datterselskap er utelatt fra konsolideringen

Konsern, tilknyttet selskap m.v. - fordringer og gjeld

Fordringer

<u>Samlet beløp - foretak i samme konsern</u>	<u>Årets</u>	<u>Fjorårets</u>
	1597337.00	2116222.00

<u>Samlet beløp - tilknyttet selskap</u>	<u>Årets</u>	<u>Fjorårets</u>
--	--------------	------------------

<u>Samlet beløp - foretak i samme konsern</u>	<u>Årets</u>	<u>Fjorårets</u>
---	--------------	------------------

Kortsiktig gjeld

<u>Samlet beløp - foretak i samme konsern</u>	<u>Årets</u>	<u>Fjorårets</u>
	3187919.00	2865097.00

<u>Samlet beløp - felles kontrollert virksomhet</u>	<u>Årets</u>	<u>Fjorårets</u>
---	--------------	------------------

<u>Pantstillelse</u>	<u>Beløp</u>
----------------------	--------------

Note

Fordringer

Fordringer som forfaller senere enn ett år etter regnskapsårets slutt

Mer om fordringer

Note

Virkelig verdi og resultatført verdiendr. i perioden, finansielle instrumenter

Mer om finansielle instrumenter



Beskrivelse av finansielle derivater

Beholdning av egne aksjer Antall Pålydende Andel av aksjek.

Note

8

Lån og sikkerhetsstillelse til medlemmer

Er det gitt lån eller sikkerhetsstillelse til ledende personer: Nei

Opplysninger om:

Medlemmer av:

Mer om lån og sikkerhetsstillelse



Organisasjonsnr: 814 257 452
CONTEMI HOLDING AS

NOTEOPPLYSNINGER - KONSERN - alle poster oppgitt i hele tall

Note
2

Antall årsverk i regnskapsåret
79.00

<u>Sum</u>	<u>Beløp</u>
<u>Balanseført verdi 31.12.</u>	<u>Varige driftsmidler Immaterielle eiend.</u>

Konsernregnskap

Morselskapet sitt navn

Forretningskontor for morselskapet

Begrunnelse for at datterselskap er utelatt fra konsolideringen

<u>Samlet beløp - tilknyttet selskap</u>	<u>Årets</u>	<u>Fjorårets</u>
--	--------------	------------------

<u>Samlet beløp - foretak i samme konsern</u>	<u>Årets</u>	<u>Fjorårets</u>
---	--------------	------------------

<u>Samlet beløp - foretak i samme konsern</u>	<u>Årets</u>	<u>Fjorårets</u>
---	--------------	------------------

<u>Samlet beløp - felles kontrollert virksomhet</u>	<u>Årets</u>	<u>Fjorårets</u>
---	--------------	------------------

<u>Pantstillelse</u>	<u>Beløp</u>
----------------------	--------------

<u>Beholdning av egne aksjer</u>	<u>Antall</u>	<u>Pålydende</u>	<u>Andel av aksjek.</u>
----------------------------------	---------------	------------------	-------------------------



Note

Noteopplysninger ut over minimumskravene for små foretak
Notene finnes i vedlegget



DocuSign Envelope ID: 07391DDC-7667-490E-8D7E-C6E9204C108F

Årsregnskap for
Contemi Holding AS

814257452

Regnskapsår
01.01.2024 - 31.12.2024



DocuSign Envelope ID: 07391DDC-7667-490E-8D7E-C6E9204C108F

Contemi Holding AS
814 257 452

Resultatregnskap

	Note	2024	2023
Driftskostnader			
Lønnskostnad	1	-65 657	0
Annen driftskostnad	2, 3, 4	-372 066	-298 959
Sum driftskostnader		-437 723	-298 959
Driftsresultat		-437 723	-298 959
Finansinntekter			
Annen renteinntekt		257	265
Sum finansinntekter		257	265
Finanskostnader			
Annen rentekostnad		-76	0
Annen finanskostnad		-284 623	-208 140
Sum finanskostnader		-284 698	-208 140
Netto finans		-284 441	-207 875
Årsresultat		-722 164	-506 835
Overføringer			
Annen egenkapital	5	-722 164	-506 835
Sum overføringer		-722 164	-506 835



DocuSign Envelope ID: 07391DDC-7667-490E-8D7E-C6E9204C108F

Contemi Holding AS
814 257 452

Balanse

	Note	31.12.2024	31.12.2023
EIENDELER			
Anleggsmidler			
Finansielle anleggsmidler			
Investering i datterselskap	6	48 408 116	48 408 116
Sum finansielle anleggsmidler		48 408 116	48 408 116
Sum anleggsmidler		48 408 116	48 408 116
Omløpsmidler			
Fordringer			
Kortsiktige konsernfordringer	7	1 597 337	2 116 222
Andre kortsiktige fordringer	8	6 079	9 368
Sum fordringer		1 603 416	2 125 590
Bankinnskudd, kontanter og lignende			
Bankinnskudd, kontanter og lignende		8 522	8 253
Sum bankinnskudd, kontanter og lignende		8 522	8 253
Sum omløpsmidler		1 611 938	2 133 843
SUM EIENDELER		50 020 054	50 541 959




DocuSign Envelope ID: 07391DDC-7667-490E-8D7E-C6E9204C108F

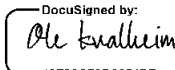
Contemi Holding AS
814 257 452

Balanse

	Note	31.12.2024	31.12.2023
EGENKAPITAL OG GJELD			
Egenkapital			
Innskutt egenkapital			
Aksjekapital	5, 9	2 500 000	2 500 000
Overkurs	5	38 318 009	38 318 009
Sum innskutt egenkapital		40 818 009	40 818 009
Opptjent egenkapital			
Annen egenkapital	5	5 956 069	6 678 233
Sum opptjent egenkapital		5 956 069	6 678 233
Sum egenkapital		46 774 078	47 496 242
Gjeld			
Kortsiktig gjeld			
Leverandørgjeld		8 543	62 500
Kortsiktig konserngjeld	7	3 187 919	2 865 097
Annen kortsiktig gjeld		49 514	118 121
Sum kortsiktig gjeld		3 245 976	3 045 718
Sum gjeld		3 245 976	3 045 718
SUM EGENKAPITAL OG GJELD		50 020 054	50 541 959

Oslo/Singapore 21.07.2025

DocuSigned by:

8E2AE8900A4E2
Gopala Subramaniam
styrets leder

DocuSigned by:

40F30CF0D8654BE...
Ole Kvalheim
styremedlem

DocuSigned by:

3E80A50D652F438...
Thomas Axel Kielland
styremedlem

Signed by:

193C5AE6C247401...
Gert Johannes Cornelius Strydom
styremedlem



DocuSign Envelope ID: 07391DDC-7667-490E-8D7E-C6E9204C108F

Contemi Holding AS
814 257 452

Noter

Regnskapsprinsipper

Årsregnskapet er satt opp i samsvar med regnskapslovens bestemmelser og god regnskapsskikk.

Finansinntekter

Renteinntekter inntektsføres etter hvert som de opptjenes.

Skatt

Skattekostnaden i resultatregnskapet omfatter både periodens betalbare skatt og endring i utsatt skatt. Utsatt skatt er beregnet med 22 % på grunnlag av de midlertidige forskjeller som eksisterer mellom regnskapsmessige og skattemessige verdier, samt ligningsmessig underskudd til fremføring ved utgangen av regnskapsåret. Skatteøkende og skattereduserende midlertidige forskjeller som reverserer eller kan reversere i samme periode er utlignet og nettoført. Netto utsatt skattefordel balanseføres ikke, i samsvar med unntaksreglene for små foretak.

Skatt knyttet til konsernbidrag føres direkte mot skatt i balansen.

Omløpsmidler / kortsiktig gjeld

Omløpsmidler og kortsiktig gjeld omfatter normalt poster som forfaller til betaling innen ett år etter balansedagen, samt poster som knytter seg til varekretsløpet. Omløpsmidler vurderes til laveste verdi av anskaffelseskost og antall virkelig verdi.

Anleggsmidler / langsiktig gjeld

Anleggsmidler omfatter eiendeler bestemt til varig eie og bruk. Anleggsmidler er vurdert til anskaffelseskost. Varige driftsmidler balanseføres og avskrives over driftsmidlets økonomiske levetid. Varige driftsmidler nedskrives til gjenvinnbart beløp ved verdifall som forventes ikke å være forbigående. Gjenvinnbart beløp er det høyeste av netto salgsverdi og verdi i bruk. Verdi i bruk er nåverdi av fremtidige kontantstrømmer knyttet til eiendelen. Nedskrivningen reverseres når grunnlaget for nedskrivningen ikke lengre er til stede.

Datterselskap / tilknyttet selskap

Datterselskaper og tilknyttede selskaper vurderes etter kostmetoden. Investeringen er vurdert til anskaffelseskost for aksjene med mindre nedskrivning har vært nødvendig. Det er foretatt nedskrivning til virkelig verdi når verdifall skyldes årsaker som ikke kan antas å være forbigående og det må anses nødvendig etter god regnskapsskikk. Nedskrivninger er reversert når grunnlaget for nedskrivning ikke lengre er til stede.

Fordringer

Kundefordringer og andre fordringer oppføres til pålydende etter fradrag for avsetning til forventet tap. Avsetning til tap gjøres på grunnlag av en individuell vurdering av de enkelte fordringene og en tilleggsavsetning som skal dekke øvrige påregnelige tap.



DocuSign Envelope ID: 07391DDC-7667-490E-8D7E-C6E9204C108F

Contemi Holding AS
814 257 452

Note 1 - Ytelser til ledende personer

Ledende person	Lønn	Pensjonsutgifter	Annen godtgjørelse
Styremedlemmer	65 657	0	0
Total ytelser til andre ledende personer	65 657	0	0

Mer om ytelser til ledende personer

Styrehonorar er lønnsinnberettet og utbetalt fra datter Contemi Solutions AS

Note 2 - Revisjon

Godtgjørelse til revisor	2024	2023
Revisjon	245 103	168 223
Andre tjenester	0	2 391
Sum godtgjørelse til revisor	245 103	170 614

Note 3 - Antall årsverk

Selskapet har ikke hatt ansatte i løpet av regnskapsåret.

Note 4 - Obligatorisk tjenstepensjon

Virksomheten er ikke pliktig til å ha tjenstepensjonsordning etter lov om obligatorisk tjenstepensjon.

Note 5 - Egenkapital

	Aksjekapital	Overkurs	Opptjent egenkapital	Sum
Egenkapital 31.12.2023	2 500 000	38 318 009	6 678 233	47 496 242
Årsresultat	0	0	-722 164	-722 164
Egenkapital 31.12.2024	2 500 000	38 318 009	5 956 069	46 774 078

Note 6 - Investeringer i datterselskap

Selskapet har følgende datterselskap:

Selskap	Kontor	Eierandel	EK siste år	Res siste år	Balanseført verdi
Contemi Solutions AS	Oslo	100%			36 398 399
Contemi UK Ltd	UK	100%			12 009 717
Contemi Solutions Ltd	UK	100%			0

EK og resultat i utenlandsk valuta er omregnet til NOK med kurs per 31/12

Note 7 - Konsern, tilknyttet selskap m.v.

Fordringer

	2024	2023
Samlet beløp som gjelder foretak i samme konsern	1 597 337	2 116 222



DocuSign Envelope ID: 07391DDC-7667-490E-8D7E-C6E9204C108F

Contemi Holding AS
814 257 452

Kortsiktig gjeld

	2024	2023
Samlet beløp som gjelder foretak i samme konsern	3 187 919	2 865 097

Note 8 - Lån og sikkerhetsstillelse til ledende personer, eiere med videre

Det er ikke gitt lån eller sikkerhetsstillelse til medlemmer av styrende organer.

Note 9 - Aksjekapital

Aksjeklasse	Antall aksjer	Aksjenes pålydende	Bokført verdi
Ordinære	100 000	25	2 500 000

Aksjonærer	Antall aksjer	Eierandel %	Aksjeklasse
3P Contemi Holdings Pte. Ltd.	100 000	100,00	Ordinære



DocuSign Envelope ID: 07391DDC-7667-490E-8D7E-C6E9204C108F

Contemi Holding AS
814 257 452

Kontantstrømoppstilling

	Note	2024	2023
Kontantstrømmer fra operasjonelle aktiviteter			
Resultat før skattekostnad		-722 164	-506 835
+/- Endring i leverandørgjeld		-53 957	37 471
+/- Endring i andre tidsavgrensningsposter		776 390	10 749 278
= Netto kontantstrøm fra operasjonelle aktiviteter		269	10 279 914
Kontantstrømmer fra investeringsaktiviteter			
- Utbetalinger ved kjøp av aksjer og andeler		0	10 279 819
= Netto kontantstrøm fra investeringsaktiviteter		0	-10 279 819
Kontantstrømmer fra finansieringsaktiviteter			
= Netto kontantstrøm fra finansieringsaktiviteter		0	0
= Netto endring i kontanter mv		269	95
+ Beholdning av kontanter ved årets begynnelse		8 253	8 158
= Kontantbeholdning ved årets utgang		8 522	8 253
Kontantbeholdning mv framkommer slik:			
Kontanter og bankinnskudd ved årets utgang		8 522	8 253
= Beholdning av kontanter mv ved årets utgang		8 522	8 253



Til generalforsamlingen i Contemi Holding AS

RSM Norge AS
Ruseløkkveien 30, 0251 Oslo
Pb 1312 Vika, 0112 Oslo
Org.nr: 982 316 588 MVA

Uavhengig revisors beretning

T +47 23 11 42 00

www.rsmnorge.no

Konklusjon

Vi har revidert årsregnskapet for Contemi Holding AS som viser et underskudd i selskapsregnskapet på NOK 722 164 og et underskudd i konsernregnskapet på NOK 13 367 372. Årsregnskapet består av:

- selskapsregnskapet, som består av balanse per 31. desember 2024, resultatregnskap og kontantstrømpoppstilling for regnskapsåret avsluttet per denne datoen og noter til årsregnskapet, herunder et sammendrag av viktige regnskapsprinsipper, og
- konsernregnskapet, som består av balanse per 31. desember 2024, resultatregnskap og kontantstrømpoppstilling for regnskapsåret avsluttet per denne datoen og noter til årsregnskapet, herunder et sammendrag av viktige regnskapsprinsipper.

Etter vår mening

- oppfyller årsregnskapet gjeldende lovkrav,
- gir selskapsregnskapet et rettviseende bilde av selskapets finansielle stilling per 31. desember 2024 og av dets resultater og kontantstrømmer for regnskapsåret avsluttet per denne datoen i samsvar med regnskapslovens regler og god regnskapsskikk i Norge, og
- gir konsernregnskapet et rettviseende bilde av konsernets finansielle stilling per 31. desember 2024 og av dets resultater og kontantstrømmer for regnskapsåret avsluttet per denne datoen i samsvar med regnskapslovens regler og god regnskapsskikk i Norge.

Grunnlag for konklusjonen

Vi har gjennomført revisjonen i samsvar med International Standards on Auditing (ISA-ene). Våre oppgaver og plikter i henhold til disse standardene er beskrevet nedenfor under *Revisors oppgaver og plikter ved revisjonen av årsregnskapet*. Vi er uavhengige av selskapet og konsernet i samsvar med kravene i relevante lover og forskrifter i Norge og International Code of Ethics for Professional Accountants (inkludert internasjonale uavhengighetsstandarder) utstedt av International Ethics Standards Board for Accountants (IESBA-reglene), og vi har overholdt våre øvrige etiske forpliktelser i samsvar med disse kravene. Innhentet revisjonsbevis er etter vår vurdering tilstrekkelig og hensiktsmessig som grunnlag for vår konklusjon.

Andre forhold

Selskapets årsregnskap er avlagt etter utløpet av lovens frist for avleggelse av årsregnskap.

Øvrig informasjon

Styret (ledelsen) er ansvarlig for informasjonen i årsberetningen. Øvrig informasjon omfatter informasjon i årsrapporten bortsett fra årsregnskapet og den tilhørende revisjonsberetningen. Vår konklusjon om årsregnskapet ovenfor dekker ikke informasjonen i årsberetningen.

I forbindelse med revisjonen av årsregnskapet er det vår oppgave å lese årsberetningen. Formålet er å vurdere hvorvidt det foreligger vesentlig inkonsistens mellom årsberetningen og årsregnskapet og den kunnskap vi har opparbeidet oss under revisjonen av årsregnskapet, eller hvorvidt informasjon i årsberetningen ellers fremstår som vesentlig feil. Vi har plikt til å rapportere dersom årsberetningen fremstår som vesentlig feil. Vi har ingenting å rapportere i så henseende.

Basert på kunnskapen vi har opparbeidet oss i revisjonen, mener vi at årsberetningen

- er konsistent med årsregnskapet og
- inneholder de opplysninger som skal gis i henhold til gjeldende lovkrav.

THE POWER OF BEING UNDERSTOOD ASSURANCE | TAX | CONSULTING

RSM Norge AS (organisasjonsnr. 982316588), RSM Advokatfirma AS (organisasjonsnr. 914095573) og RSM Norge Kompetanse AS (organisasjonsnr. 925107492) er medlem av RSM-nettverket og driver under navnet RSM. RSM er foretaksnavnet som brukes av medlemmene i RSM-nettverket. RSM Advokatfirma AS og RSM Norge Kompetanse AS er selskaper tilknyttet RSM Norge AS. Hvert medlem i RSM-nettverket er et selvstendig revisjons- og rådgivningsfirma med uavhengig virksomhet. RSM-nettverket er ikke selv en egen juridisk person av noen form i noen jurisdiksjon.

Penneo Dokumentnøkkel: R4XUK-YZIO5-5VZ8B-G7IXN-DQ2TK-V8Y3B



Revisors beretning 2024 for Contemi Holding AS



Ledelsens ansvar for årsregnskapet

Ledelsen er ansvarlig for å utarbeide årsregnskapet og for at det gir et rettvisende bilde i samsvar med regnskapslovens regler og god regnskapsskikk i Norge. Ledelsen er også ansvarlig for slik intern kontroll som den finner nødvendig for å kunne utarbeide et årsregnskap som ikke inneholder vesentlig feilinformasjon, verken som følge av misligheter eller utilsiktede feil.

Ved utarbeidelsen av årsregnskapet er ledelsen ansvarlig for å ta standpunkt til selskapets og konsernets evne til fortsatt drift og opplyse om forhold av betydning for fortsatt drift. Forutsetningen om fortsatt drift skal legges til grunn for årsregnskapet så lenge det ikke er sannsynlig at virksomheten vil bli avvirket.

Revisors oppgaver og plikter ved revisjonen av årsregnskapet

Vårt mål er å oppnå betryggende sikkerhet for at årsregnskapet som helhet ikke inneholder vesentlig feilinformasjon, verken som følge av misligheter eller utilsiktede feil, og å avgi en revisjonsberetning som inneholder vår konklusjon. Betryggende sikkerhet er en høy grad av sikkerhet, men ingen garanti for at en revisjon utført i samsvar med ISA-ene, alltid vil avdekke vesentlig feilinformasjon. Feilinformasjon kan oppstå som følge av misligheter eller utilsiktede feil. Feilinformasjon er å anse som vesentlig dersom den enkeltvis eller samlet med rimelighet kan forventes å påvirke de økonomiske beslutningene som brukerne foretar på grunnlag av årsregnskapet.

For videre beskrivelse av revisors oppgaver og plikter vises det til:
<https://revisorforeningen.no/revisjonsberetninger>

Oslo, 28. oktober 2025
RSM Norge AS

Ketil Bystrøm
Statsautorisert revisor
(elektronisk signert)

Penneo Dokumentnøkkel: R4XUK-YZIO5-5V28B-G7IXN-DQ2TK-V8V3B





PENNEO

Signaturene i dette dokumentet er juridisk bindende. Dokument signert med "Penneo™ - sikker digital signatur". De signerende parter sin identitet er registrert, og er listet nedenfor.

"Med min signatur bekrefter jeg alle datoer og innholdet i dette dokument."

Ketil Bystrøm

Partner

På vegne av: RSM Norge AS

Serienummer: bankid.no no_bankid:9578-5999-4-1031044

IP: 188.95.xxx.xxx

2025-10-28 11:04:39 UTC



QES



Penneo Dokumentnøkkel: R4XUK-YZ05-5V28B-G7IXN-DQ2 1K-V8Y3B

Dette dokumentet er signert digitalt via [Penneo.com](https://penneo.com). De signerte dataene er validert ved hjelp av den matematiske hashverdien av det originale dokumentet. All kryptografisk bevisføring er innebygd i denne PDF-en for fremtidig validering.

Dette dokumentet er forseglest med et kvalifisert elektronisk segl. For mer informasjon om Penneos kvalifiserte tillitstjenester, se <https://eud.penneo.com>.

Slik kan du bekrefte at dokumentet er originalt

Når du åpner dokumentet i Adobe Reader, kan du se at det er sertifisert av **Penneo A/S**. Dette beviser at innholdet i dokumentet ikke har blitt endret siden tidspunktet for signeringen. Bevis for de individuelle signatørens digitale signaturer er vedlagt dokumentet.

Du kan bekrefte de kryptografiske bevisene ved hjelp av Penneos validator, <https://penneo.com/validator>, eller andre valideringsverktøy for digitale signaturer.



DocuSign Envelope ID: 7930232A-0602-442A-BF89-17E4A32CA366

Årsberetning 2024 for Contemi Holding AS

Virksomhetens art og tilholdssted

Contemi Holding AS er et holdingselskap og øverste selskap i den norske delen av Contemi gruppen. Contemi gruppen er en pålitelig teknologipartner til den globale finansnæringen, og tilbyr programvare og digitale løsninger for forsikring, investeringer, formue- og formuesforvaltning, bank og bank- og kapitalmarkeder.

Contemi har stått i spissen for digitalisering av forsikring, formuesforvaltning, bank og finansnæringen generelt i mer enn 25 år. Contemis moderne ende til ende teknologiske løsninger hjelper kundene til, kostnadseffektivt, å strømlinjeforme driften, forbedre smidigheten og utnytte innovasjonskraften innen utvikling av skybaserte og digitale plattformer. Vår ekspertise dekker hele livssyklusen til formuesforvaltning, eiendoms-, skade- og captive forsikringer og etter handelsløsninger. Våre spydspiss digitale løsninger for kundebehandling, fordels- og lojalitetsprogrammer og app-løsninger for mobiltelefon blir brukt i forskjellige bransjer.

Contemi Holding AS har kontor i Oslo, Norge. Men den norske delen av Contemi gruppen er representert i flere land, disse landene er; Norge, Storbritannia, Sverige og Vietnam, og består av følgende nøkkelselskaper:

Selskap	Land
Contemi Holding AS	Norge
Contemi Solutions AS	Norge
Contemi UK Ltd	Storbritannia
Contemi Vietnam Company Ltd	Vietnam
Contemi Solutions Sweden AB	Sverige

Contemi Holding AS er eid av 3P Contemi Holdings Pte. Ltd, et privat selskap tilhørende i Singapore.

Redegjørelse for årsregnskapet

Resultatet i Contemi Holding AS er på minus MNOK 0,72 i 2024, sammenlignet med minus MNOK 0,51 i 2023. Egenkapitalen er på MNOK 46,8 i 2024, sammenlignet med MNOK 47,5 i 2023. Gjelden har økt fra MNOK 3,05 i 2023 til MNOK 3,25 i 2024, mens eiendelene har gått ned fra MNOK 50,5 i 2023 til MNOK 50 i 2024.

Resultatet i den norske delen av Contemi gruppen er på minus MNOK 13,37 i 2024, sammenlignet med MNOK 30,1 i 2023. Inntektene er på MNOK 45,7 i 2024, sammenlignet med MNOK 137,9 i 2023. I 2023, iht. konsernintern aksjekjøpsavtale mellom Contemi Solutions AS, Contemi Solutions Pte. Ltd og 3P Contemi Holding Pte Ltd, har Contemi Solutions AS solgt aksjene i Contemi Solutions Pte Ltd til 3P Contemi Holding Pte Ltd., dette er med på å forklare nedgangen i inntekter fra 2023 til 2024. Økningen i kontantstrøm fra driften skyldes hovedsakelig en betydelig økning i selskapets leverandørgjeld.

Det har vært betraktelige forsknings- og utviklingskostnader i 2024 på totalt MNOK 15,5. Disse kostnadene har blitt balanseført som immaterielle eiendel iht. gjeldende regler. Det er forventet at disse kostnadene vil bidra til at produktporteføljen i de nærmeste årene kommer til å endre seg betraktelig.

Egenkapitalen i den norske delen av Contemi gruppen er på MNOK 50,8 i 2024, sammenlignet med MNOK 61,8 i 2023. Gjelden har økt fra MNOK 29,4 i 2023 til MNOK 43,1 i 2024. Eiendelene har økt fra MNOK 91,2 i 2023 til MNOK 93,9 i 2024.

Page 1 of 3



DocuSign Envelope ID: 7930232A-0602-442A-BF89-17E4A32CA366

Fremtidig utvikling

Markedet for programvare produkter og løsninger utvikler seg raskt og er meget konkurranseutsatt, og vi forventer at konkurransen bare vil øke som en følge av ny teknologi og konsolidering av virksomhet innen IT bransjen. Vi mener vi er sterkt posisjonerte i vår del av markedet og tilbyr produkter av god kvalitet som er etterspurt. Vi utvikler teknologien vår kontinuerlig. For å motvirke prispress fra våre konkurrenter, så har gruppen økt effektiviteten innen drift og fortsetter å ta initiativ til økt søkelys på kvalitet, i tillegg til kostnads- reduksjon og kontroll.

Finansiell risiko

Overordnet om målsetting og strategi

Contemi Holding AS og Contemi gruppen er klar over at de opererer i et marked som er både utfordrende og konkurranseutsatt. Selskapet har derfor strategier for å redusere risiko og gjennomføre vedtatte vekstplaner. Med dette menes blant annet en full gjennomgang av driften av hele organisasjonen, identifisere mulige trusler mot organisasjonen og vurdere sannsynligheten for at det kan skje og sette inn tiltak for å unngå de mest sannsynlige truslene.

Markedsrisiko

Contemi Holding AS og Contemi gruppen er utsatt for endring i vekslingskurs, da store deler av gruppens inntekter er i utenlandsk valuta. Det er ingen derivater eller inngått andre avtaler for å redusere risikoen med endring i vekslingskurs eller relaterte markedsrisiko.

Kredittrisiko

Risikoen for tap på fordringer betegnes som veldig lav. I 2024 har Contemi Holding AS og Contemi gruppen bokført avsetninger for tap på fordringer på MNOK 0,02.

Likviditetsrisiko

Contemi Holding AS og Contemi gruppen har løpende gjennomgang av kontantstrømmen for å forsikre at det er nok midler til drift iht. krav satt til arbeidskapital. I tillegg har gruppen satt av kontanter til fremtidige investeringsmuligheter.

Fortsatt drift

I samsvar med regnskapsloven § 4-5 bekreftes det at forutsetningene om fortsatt drift er til stede. Til grunn for antagelsen er lønnsom virksomhet, en fortsatt etterspørsel etter produkter og en kundebase som i hovedsak er den samme i gruppen. Konsernets økonomiske og finansielle stilling er god.

Resultatdisponering

Styret foreslår følgende disponering av årsresultatet:

Annen egenkapital - NOK 722 164

Totalt disponert - NOK 722 164

Forslaget er begrunnet i eiernes ønske om å styrke kapitalstrukturen i selskapet.



DocuSign Envelope ID: 7930232A-0602-442A-BF89-17E4A32CA366

Arbeidsmiljø

Contemi Holding AS har ingen ansatte.

Den norske delen av Contemi gruppen har ansatte, men det er ikke rapportert noen arbeidsrelaterte skader eller ulykker i 2024. Sykefraværet totalt for den norske delen av Contemi gruppen var på 525 timer i 2024 som utgjør 0,24 % av den totale arbeidstiden.

Arbeidsmiljøet anses som godt og det er løpende søkelys på å gjøre det enda bedre.

Likestilling og diskriminering

Contemi Holding AS og Contemi gruppen mener at mennesker med forskjellig bakgrunn og forskjellige tanker og meninger gjør oss enda sterkere som selskap og konsern. Menneskene tar med seg viktige nye idéer, tilnærminger og opplevelser. Uavhengig av deres bakgrunn og status har alle samme mulighet for å lykkes hos Contemi. Dette uavhengig av den enkeltes etnisitet, kjønn, nasjonalitet, alder, evner, seksuell legning eller religion. Vi arbeider for å utvikle en organisasjonskultur hvor alle skal føle seg velkommen, respektert og føle at de er en verdifull del av Contemi, uansett hvilken del av Contemi de jobber for.


Ytre miljø

Contemi Holding AS og Contemi gruppen påvirker ikke det ytre miljø utover det som er normalt i bransjen. Det har ikke forekommet skader og ulykker.

Ansvarsforsikring for styrets medlemmer

Contemi Holding AS og den norske delen av Contemi gruppen er dekket av ansvarsforsikring. Den totale summen for styrets ledere og styrets medlemmer i Contemi gruppen utgjør USD 5 000 000, som er omregnet til NOK 56 856 385 per 31/12-2024.

Singapore / Oslo, 11/10-2025

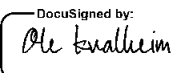
DocuSigned by:

8E2A4E829D2A4F3...
Gopala Subramaniam

Styrets leder

DocuSigned by:

3E80A50D652F438...
Thomas Axel Kielland

Styremedlem

DocuSigned by:

40F30CF0D8654BE...
Ole Kvalheim

Styremedlem

Signed by:

193C5AE6C247401...
Gert Johannes Cornelius Strydom

Styremedlem



DocuSign Envelope ID: 7930232A-0602-442A-BF89-17E4A32CA366

Contemi Holding AS

		Konsern	
	Noter	31-12-2024	31-12-2023
EIENDELER			
Anleggsmidler			
Software forsikringsystemer	3	67,940,589	63,860,287
Sum immaterielle eiendeler		67,940,589	63,860,287
Driftsløsøre, inventar o.a utstyr	4, 7	99,562	199,675
Maskiner og anlegg		99,562	199,675
Sum varige driftsmidler			
Andre langsiktige fordringer		483,497	341,263
Sum finansielle driftsmidler		483,497	341,263
Sum anleggsmidler		68,523,649	64,401,225
Omløpsmidler			
Fordringer			
Kundefordringer	7	15,986,662	18,428,910
Andre kortsiktige fordringer		5,807,787	7,293,330
Sum fordringer		21,794,449	25,722,240
Bankinnskudd, kontanter o.l	8	3,555,748	1,106,274
Sum omløpsmidler		25,350,197	26,828,515
SUM EIENDELER		93,873,846	91,229,740




DocuSign Envelope ID: 7930232A-0602-442A-BF89-17E4A32CA366

Contemi Holding AS

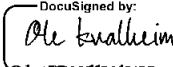
		Konsern	
	Noter	31-12-2024	31-12-2023
EGENKAPITAL OG GJELD			
Egenkapital			
Innskutt egenkapital			
Aksjekapital	6,9,11	2,500,000	2,500,000
Overkurs	6,9,11	38,318,009	38,318,009
Innskutt egenkapital		40,818,009	40,818,009
Opptjent egenkapital			
Annen egenkapital	6,9,11	9,980,325	20,974,793
Sum opptjent egenkapital		9,980,325	20,974,793
Sum egenkapital		50,798,334	61,792,802
Gjeld			
Langsiktig gjeld			
Gjeld til kredittinstitusjon	7	1,068,750	1,543,750
Langsiktig gjeld		1,068,750	1,543,750
Kortsiktig gjeld			
Gjeld til kredittinstitusjoner		1,813,357	2,079,435
Skyldige offentlige avgifter		2,032,445	2,275,569
Leverandørgjeld		29,744,252	12,926,176
Annen kortsiktig gjeld		8,416,707	10,612,008
Sum kortsiktig gjeld		42,006,762	27,893,188
Sum gjeld		43,075,512	29,436,938
SUM EGENKAPITAL OG GJELD		93,873,846	91,229,740

Styret i Contemi Holding AS, Oslo den 11.10.2025

DocuSigned by:

8E2A4E829D2A4F3...

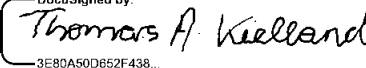
Gopala Subramaniam

Styreleder

DocuSigned by:

41720C1168E4FE...

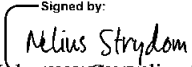
Ole Kvalheim

Styremedlem

DocuSigned by:

3E80A50D652F438...

Thomas Axel Kielland

Styremedlem

Signed by:

49954E0C0A77...

Gert Johannes Cornelius Strydom

Styremedlem



DocuSign Envelope ID: 7930232A-0602-442A-BF89-17E4A32CA366

Contemi Holding AS

Konsern			
	Noter	2024	2023
Driftsinntekter			
Salgsinntekter		39,438,847	106,981,843
Annen driftsinntekt		6,215,831	30,916,443
Sum driftsinntekter	1	45,654,678	137,898,286
Driftskostnader			
Varekostnad		1,569,509	1,587,617
Lønnskostnad	2	17,676,847	61,124,055
Avskrivning	3,4	13,184,022	13,825,041
Annen driftskostnad	2	25,534,372	30,666,297
Sum driftskostnader		57,964,750	107,203,010
Driftsresultat		(12,310,071)	30,695,276
Finansposter			
Finansinntekter		2,232,660	5,193,096
Finanskostnader		(3,800,119)	(3,386,120)
Resultat av finansposter		(1,567,459)	1,806,976
Resultat før skatt		(13,877,530)	32,502,251
Skattekostnad	5	(510,159)	2,373,660
Årsresultat		(13,367,372)	30,128,591
Resultat - majoritet	6	(13,367,372)	30,128,591
Resultat - minoritet	6	-	-



DocuSign Envelope ID: 7930232A-0602-442A-BF89-17E4A32CA366

Contemi Holding AS

		Konsern	
	Noter	2024	2023
Kontantstrøm fra operasjonelle aktiviteter			
Årets resultat før skatt		(13,877,530)	32,502,251
Avskrivning driftsmidler	3,4	13,184,022	13,825,041
Endring i kundefordringer		2,442,248	2,804,147
Endring i leverandørgjeld		16,818,076	(4,612,244)
Endring i andre tidsavgrensningsposter		146,670	(44,874,399)
Netto kontantstrøm operasjonelle aktiviteter	A	18,713,485	(355,203)
Kontantstrøm fra investeringsaktiviteter			
Salg av aksjer		-	19,651,115.00
Kjøp av varige driftsmidler	3,4	(15,522,935)	(17,795,744)
Netto kontantstrøm investeringsaktiviteter	B	(15,522,935)	1,855,371
Kontantstrøm fra finansieringsaktiviteter			
Innbetalinger ved opptak av ny langsiktig gjeld	10	-	(22,228,151)
Utbetalinger ved nedbetaling av langsiktig gjeld		(475,000)	(475,000)
Utbetalinger ved nedbetaling av kortsiktig gjeld		(266,077)	518,125
Netto kontantstrøm investeringsaktiviteter	C	(741,077)	(22,185,026)
Netto endring i likvider gjennom året	A+B+C	2,449,473	(20,684,857)
Likviditetsbeholdning 1.1		1,106,274	21,791,132
Likviditetsbeholdning 31.12		3,555,748	1,106,274
Ihht Balansen		3,555,748	1,106,274



DocuSign Envelope ID: 7930232A-0602-442A-BF89-17E4A32CA366

Contemi Holding AS

Noter 2024

Regnskapsprinsipper, vesentlige regnskapsposter

Årsregnskapet er satt opp i samsvar med regnskapslovens bestemmelser og god regnskapsskikk

Eiendeler bestemt til varig eie eller bruk er klassifisert som anleggsmidler. Andre eiendeler er klassifisert som omløpsmidler. Fordringer som skal tilbakebetales innen ett år er uansett klassifisert som omløpsmidler. Ved klassifisering av kortsiktig og langsiktig gjeld er analoge kriterier lagt til grunn.

Anleggsmidler vurderes til anskaffelseskost, men nedskrives til virkelig verdi når verdifallet forventes ikke å være forbigående. Anleggsmidler med begrenset økonomisk levetid avskrives planmessig. Langsiktig gjeld balanseføres til nominelt mottatt beløp på etableringstidspunktet. Langsiktig gjeld oppskrives ikke til virkelig verdi som følge av renteendring.

Omløpsmidler vurderes til laveste av anskaffelseskost og virkelig verdi. Kortsiktig gjeld balanseføres til nominelt mottatt beløp på etableringstidspunktet. Kortsiktig gjeld oppskrives ikke til virkelig verdi som følge av renteendring.

Enkelte poster er vurdert etter andre regler, og redegjøres for nedenfor.

Varige driftsmidler

Varige driftsmidler føres i balansen til anskaffelseskost, fratrukket akkumulerte av- og nedskrivninger. Ordinære avskrivninger er beregnet etter saldometoden. Alle leieavtaler som anses som operasjonell leasing kostnadsføres som vanlig leiekostnad.

Imaterielle eiendeler

Utgifter til utvikling balanseføres i den grad det kan identifiseres en fremtidig økonomisk fordel knyttet til utvikling av en identifiserbar immateriell eiendel og utgiftene kan måles pålitelig. I motsatt fall kostnadsføres slike utgifter løpende. Balanseført utvikling avskrives lineært over økonomisk levetid.

Aksjer og andeler i datterselskap

Investeringer i datterselskap er vurdert etter kostmetoden i selskapsregnskapet. Investeringene er vurdert til anskaffelseskost for aksjene med mindre nedskrivning har vært nødvendig. Det foretas nedskrivning til virkelig verdi når verdifall skyldes årsaker som ikke kan antas å være forbigående og det må anses nødvendig etter god regnskapsskikk. Nedskrivninger reverseres når grunnlaget for nedskrivning ikke lenger er til stede.

Aksjer og andeler i fellekontrollert virksomhet

Andeler i fellekontrollert virksomhet regnskapsføres i henhold til egenkapitalmetoden.

Aksjer i andre selskaper (omløpsaksjer)

Investeringer i markedsbaserte aksjer og obligasjoner vurderes til markedsverdi.

Varer

Beholdninger av varer vurderes til det laveste av kostpris etter "først inn - først ut" prinsippet og antatt salgspris. Kostpris for innkjøpte varer er anskaffelseskost. Årets varekostnad består av kostpris og solgte varer. Salg av varer inntektsføres ved levering.

Fordringer

Kundefordringer og andre fordringer oppføres til pålydende etter fradrag for avsetning til forventet tap. Avsetning til tap gjøres på grunnlag av en individuell vurdering av de enkelte fordringene. I tillegg gjøres det for øvrige kundefordringer en uspesifisert avsetning for å dekke antatt tap.

Skatter

Skatter kostnadsføres når de påløper, det vil si at skattekostnaden er knyttet til det regnskapsmessige resultat før skatt. Skatt tilknyttet egenkapitaltransaksjoner, for eksempel konsernbidrag, føres mot egenkapitalen.

Skattekostnaden består av betalbar skatt (skatt på årets skattepliktige inntekt) og endring i netto utsatt skatt. Skattekostnaden fordeles på ordinært resultat og resultat av ekstraordinære poster i henhold til skattegrunnlaget.

Finansinntekter

Renteinntekter inntektsføres etter hvert som de opptjenes.

Utbytte på aksjer inntektsføres når de mottas. Utbytte på aksjer fra datterselskaper og selskaper der Contemi Holding AS har betydelig innflytelse på balansedagen og det er overveiende sannsynlig at utbytte vil bli utdelt, inntektsføres samme regnskapsår som det avsettes i det utdelende selskapet. Utbytter som overstiger andel av opptjent resultat i eierperioden regnskapsføres som reduksjon av aksjenes kostpris.

Gevinster ved salg av aksjer resultatføres på det tidspunkt risiko og rettigheter knyttet til de solgte aksjene har gått over på kjøper (transaksjonstidspunktet). Dersom det er usikkerhet om det samlede vederlagets endelige størrelse inntektsføres gevinsten med det beløp som anses mest sannsynlig.

Driftsinntekter

Inntektsføring ved salg av varer skjer på leveringstidspunktet (transaksjonstidspunktet). Tjenester inntektsføres etter hvert som de leveres.

Valuta

Transaksjoner i utenlandsk valuta omregnes til kursen på transaksjonstidspunktet. Pengeposter i utenlandsk valuta omregnes til norske kroner ved å benytte balansedagens kurs. Valutakursdifferanser presenteres som finansinntekt eller finanskostnad.

Offentlig tilskudd

Konsernet mottar offentlige tilskudd i forbindelse med Skattefunn. Regnskapsmessig er tilskuddet ført netto mot balanseført driftsmiddel.

Bruk av estimater

Ledelsen har brukt estimater og forutsetninger som har påvirket resultatregnskapet og verdsettelsen av eiendeler og gjeld.



DocuSign Envelope ID: 7930232A-0602-442A-BF89-17E4A32CA366

Contemi Holding AS

Noter 2024

samt usikre eiendeler og forpliktelser på balansedagen under utarbeidelsen av årsregnskapet i henhold til god regnskapsskikk.

Kontantstrømoppstilling

Kontantstrømoppstillingen er utarbeidet etter den indirekte metode. Kontanter og kontantekvivalenter omfatter kontanter, bankinnskudd og andre kortsiktige, likvide plasseringer.

Konsolideringsprinsipper

Konsernregnskapet omfatter morselskapet Contemi Holding AS og virksomhet hvor selskapet har bestemmende innflytelse, direkte eller indirekte, uavhengig av selskapsform. Konsern- regnskapet utarbeides etter ensartede prinsipper for hele konsernet. Interne transaksjoner, fortjenester, fordringer og gjeld elimineres. Kostprisen for aksjer og andeler i datterselskap elimineres mot egenkapitalen i datterselskapet på etablerings- eller kjøpstidspunktet (oppkjøps- metoden). Merverdier fordeles på de eiendeler merverdiene refererer seg til og avskrives over eiendelenes antatte levetid. Merverdier som ikke kan henføres til materielle eiendeler klassifiseres som goodwill og avskrives.

Konsernets presentasjonsvaluta er NOK. Følgende omregningskurser er benyttet:

Valuta	31.12.2023	Gj. Snitt 2024	31.12.2024
Britiske Pund	13.0654	13.6516	14.2378
Vietnamsiske Dong	0.0004	0.0004	0.0004
Svenske kroner	1.0179	1.0226	1.0272

Note 1 Driftsinntekter

Tabellen nedenfor viser ulike inntektstyper fordelt på geografi, basert på det landet kundene er lokalisert i.

Konsern 2024

	Norge	Singapor	England	Asia	Total
Salgsinntekter	37,181,170	-	-	2,257,677	39,438,847
Sum driftsinntekter	37,181,170	-	-	2,257,677	39,438,847

Konsern 2023

	Norge	Singapor	England	Asia	Total
Salgsinntekter	36,804,182	20,492,828	26,057,021	23,627,812	106,981,843
Sum driftsinntekter	36,804,182	20,492,828	26,057,021	23,627,812	106,981,843

Note 2 Lønnskostnader, antall ansatte, godtgjørelser, lån til ansatte og godtgjørelse til revisor

Lønnskostnader	2024	2023
Lønninger	15,015,932	52,831,324
Arbeidsgiveravgift	1,187,492	3,611,018
Pensjonskostnader	563,296	4,259,552
Andre ytelser	910,126	422,161
Sum	17,676,847	61,124,055

Gjennomsnittlig antall årsverk i konsernet: 79 (forrige år 184)

Lønn og annen godtgjørelse til styremedlemmer kr 3 767 290

Selskapet er pliktig til å ha en tjenestepensjonsordning etter lov om obligatorisk tjenestepensjon og selskapets ordning oppfyller kravene etter denne loven.

Det er ikke utbetalt ytelser til andre ledende personer

	2024	2023
Godtgjørelse til revisor	Konsern	Konsern
Lovpålagt revisjon	541,434	630,554
Andre tjenester	-	42,490
Sum honorar til revisor	541,434	673,043



DocuSign Envelope ID: 7930232A-0602-442A-BF89-17E4A32CA366

Contemi Holding AS

Noter 2024

Note 3 Immaterielle eiendeler

Konsern	FOU	Sum
Anskaffelseskost pr. 01.01	116,745,839	116,745,839
Tilgang kjøpte immaterielle eiendeler	15,522,935	15,522,935
Anskaffelseskost pr. 31.12	132,268,774	132,268,774
Akkumulerte avskrivninger pr. 31.12	(64,328,185)	(64,328,185)
Balanseført verdi pr. 31.12	67,940,589	67,940,589
Årets avskrivninger	13,006,004	13,006,004
Årets nedskrivninger	-	-
Forventet økonomisk levetid	7 år	
Avskrivningsplan	Lineær	

Selskapet benytter lineære avskrivninger for alle immaterielle eiendeler. Den økonomiske levetiden for anleggsmidlene er beregnet til: 7-15 år

FOU er knyttet til utviklingskostnader i forbindelse med utvikling av nye produkter, og i løpet av året er det påløpt totalt kr 15 522 935 i aktiverte utviklingskostnader. Det forventes at samlet inntjening fra pågående utvikling vil motsvare de medgåtte samlede utgiftene.

Note 4 Varige driftsmidler

Konsern	Driftsløsøre, inventar, verktøy o.l	Totalt
Anskaffelseskost 01.01.	2,704,199	2,704,199
Tilgang kjøpte driftsmidler	71,036	71,036
Avgang av eiendeler på grunn av fisjon	209,533	209,533
Anskaffelseskost 31.12.	2,984,768	2,984,768
Akk. avskrivninger pr. 31.12.	(2,885,206)	(2,885,206)
Balanseført verdi pr 31.12.	99,562	99,562
Årets avskrivninger	178,018	178,018
Forventet økonomisk levetid	3-10 år	
Avskrivningsplan	Lineær	

Note 5 Skatt

Konsern	2024	2023
Årets skattekostnad fremkommer slik:		
Betalbar skatt på årets resultat	(510,159)	1,917,240
Brutto endring utsatt skatt/utsatt skattefordel	-	456,420
Årets totale skattekostnad	(510,159)	174,937
Spesifikasjon grunnlag utsatt skatt:	2024	2023
Fremførbart underskudd	55,012,015	51,810,214
Beregnet utsatt skatt/(skattefordel)	12,100,473	11,398,247
Oppført utsatt skatt/(skattefordel)	-	-

Grunnlag for ikke bokført utsatt skattefordel i det norske konsernet er kr 55 012 015 . Dette gir en utsatt skattefordel på kr 12 100 473 som ikke er balanseført.

Note 6 Egenkapital

	Aksjekapital	Ikke registrert selskapskapital	Overkurs	Annen egenkapital	Sum
Egenkapital 01.01	2,500,000	-	38,318,009	20,974,793	61,792,802
Årets resultat	-	-	-	(13,367,372)	(13,367,372)
Other changes	-	-	-	580,849	580,849
Valutaomregningsdifferanser	-	-	-	1,792,055	1,792,055
Egenkapital 31.12.	2,500,000	-	38,318,009	9,980,325	50,798,334



DocuSign Envelope ID: 7930232A-0602-442A-BF89-17E4A32CA366

Contemi Holding AS

Noter 2024

Note 7 Gjeld og andre forpliktelser

Konsernet har tatt opp pantelån som per 31.12.2024 utgjør kr 1 068 750 (forrige år kr 1 543 750). DnB Bank ASA har foretatt pant i selskapet på kr 19 000 000, i hhv. varelager, driftsmidler og fordringer, for lån selskapet har i banken. Lån består av pantelån og kassakreditt.

Fordelingen av pant er som følger:

kr 3 000 000: Varelager

Kr 8 000 000: Driftstilbehør (Av konsernets samlede driftsmidler er kr Nil kroner pantsatt.)

Kr 8 000 000: Alle krav næringsdrivende har eller får (Av totale konsernkundefordringer er kr 11 717 078 kroner pantsatt.)

Ingen gjeld har forfall mer enn 5 år etter regnskapsårets slutt.

Konsernet har pr 31.12.2023 et usikret lån på kr 290 340 i UK. Lånet er gitt som statlig støtte gjennom Coronavirus Business avbruddsordning. Dette lånet ble nedbetalt i sin helhet i april 2024.

Contemi Solutions AS har garantert for et lån som 3P Contemi Holdings Pte. Ltd. (3P) har tatt opp hos Porcelain Series VCC (Singapore).

Det er avtalt at 3P skal betale en garanti avgift til Contemi Solutions AS på 1 % av utestående saldo på lånet, hver måned.

For 2024 utgjør denne avgiften kr 1 415 400 (For 2023 utgjør denne avgiften kr 1 348 860).

Note 8 Bundne midler

Av konsernets bankinnskudd pr. 31.12. er kr 0 (forrige år kr 307,240) bundet.

Note 9 Datterselskap

Konsernet består av følgende datterselskaper:

	Ansk. tidspunkt	Forretnings- kontor	Eierandel	Stemme- andel
Contemi Holding AS	2018	Oslo	100%	100%
Contemi Solutions AS	2018	Oslo	100%	100%
Contemi UK Ltd.	2018	England	100%	100%
Contemi Vietnam Ltd	2018	Vietnam	100%	100%
Contemi Solutions Ltd	2018	England	100%	100%
Contemi Solutions Sweden AB	2023	Sweden	100%	100%

Note 10 Konsern fordringer og gjeld

Konsern fordringer **2024**
4,269,584

Entity	Fordringsbeløp fra	
Contemi Solutions AS	3P Contemi Holdings Pte. Ltd.	3,039,691
Contemi Solutions AS	Contemi Trading Solutions (Australia) Pty Ltd.	413,940
Contemi Solutions AS	Contemi Solutions (London) Limited	9,220
Contemi UK Limited	Contemi Trading Solutions (Australia) Pty Ltd.	3,161
Contemi UK Limited	Contemi Trading Solutions (Malaysia) Sdn Bhd.	4,513
Contemi UK Limited	Contemi Trading Solutions (London) Ltd.	128
Contemi UK Limited	Contemi Trading Solutions Pte. Ltd.	107,026
Contemi Vietnam Company Limited	Contemi Trading Solutions Pte. Ltd.	606,465
Contemi Vietnam Company Limited	Contemi Solutions (London) Limited	85,441

Konsern gjeld **28,316,089**

Entity	Gjeld til	
Contemi Holdings AS	3P Contemi Holdings Pte. Ltd.	3,141,506
Contemi Holdings AS	Contemi Solutions Pte. Ltd.	46,413
Contemi Solutions AS	Contemi Solutions Pte. Ltd.	20,121,050
Contemi Solutions AS	Contemi Trading Solutions (India) Pvt Ltd.	447,213
Contemi Solutions AS	Contemi Trading Solutions Pte. Ltd.	893,873
Contemi Solutions AS	Contemi Trading Solutions (Malaysia) Sdn Bhd.	331,313
Contemi Solutions Limited	3P Contemi Holdings Pte. Ltd.	165,078
Contemi UK Limited	3P Contemi Holdings Pte. Ltd.	182,099
Contemi UK Limited	Contemi Solutions Pte. Ltd.	2,650,141
Contemi UK Limited	Contemi Trading Solutions (HK) Ltd.	95,892
Contemi Vietnam Company Limited	3P Contemi Holdings Pte. Ltd.	168,467
Contemi Vietnam Company Limited	Contemi Solutions Pte. Ltd.	73,045

Note 11 Aksjekapital og aksjonærinformasjon

Aksjene eies pr 31.12.2024 100 % av 3P Contemi Holdings Pte Ltd.



Årsregnskap for
Contemi Holding AS

814257452

Regnskapsår
01.01.2024 - 31.12.2024



Contemi Holding AS
814 257 452

Resultatregnskap

	Note	2024	2023
Driftskostnader			
Lønnskostnad	1	-65 657	0
Annen driftskostnad	2, 3, 4	-372 066	-298 959
Sum driftskostnader		-437 723	-298 959
Driftsresultat		-437 723	-298 959
Finansinntekter			
Annen renteinntekt		257	265
Sum finansinntekter		257	265
Finanskostnader			
Annen rentekostnad		-76	0
Annen finanskostnad		-284 623	-208 140
Sum finanskostnader		-284 698	-208 140
Netto finans		-284 441	-207 875
Årsresultat		-722 164	-506 835
Overføringer			
Annen egenkapital	5	-722 164	-506 835
Sum overføringer		-722 164	-506 835



Contemi Holding AS
814 257 452

Balanse

	Note	31.12.2024	31.12.2023
EIENDELER			
Anleggsmidler			
Finansielle anleggsmidler			
Investering i datterselskap	6	48 408 116	48 408 116
Sum finansielle anleggsmidler		48 408 116	48 408 116
Sum anleggsmidler		48 408 116	48 408 116
Omløpsmidler			
Fordringer			
Kortsiktige konsernfordringer	7	1 597 337	2 116 222
Andre kortsiktige fordringer	8	6 079	9 368
Sum fordringer		1 603 416	2 125 590
Bankinnskudd, kontanter og lignende			
Bankinnskudd, kontanter og lignende		8 522	8 253
Sum bankinnskudd, kontanter og lignende		8 522	8 253
Sum omløpsmidler		1 611 938	2 133 843
SUM EIENDELER		50 020 054	50 541 959



Contemi Holding AS
814 257 452

Balanse

	Note	31.12.2024	31.12.2023
EGENKAPITAL OG GJELD			
Egenkapital			
Innskutt egenkapital			
Aksjekapital	5, 9	2 500 000	2 500 000
Overkurs	5	38 318 009	38 318 009
Sum innskutt egenkapital		40 818 009	40 818 009
Opptjent egenkapital			
Annen egenkapital	5	5 956 069	6 678 233
Sum opptjent egenkapital		5 956 069	6 678 233
Sum egenkapital		46 774 078	47 496 242
Gjeld			
Kortsiktig gjeld			
Leverandørgjeld		8 543	62 500
Kortsiktig konserngjeld	7	3 187 919	2 865 097
Annen kortsiktig gjeld		49 514	118 121
Sum kortsiktig gjeld		3 245 976	3 045 718
Sum gjeld		3 245 976	3 045 718
SUM EGENKAPITAL OG GJELD		50 020 054	50 541 959

Oslo/Singapore 21.07.2025

Gopala Subramanium
styrets leder

Thomas Axel Kielland
styremedlem

Ole Ingar Kvalheim
styremedlem

Gert Johannes Cornelius
Strydom
styremedlem /



Contemi Holding AS
814 257 452

Noter

Regnskapsprinsipper

Årsregnskapet er satt opp i samsvar med regnskapslovens bestemmelser og god regnskapsskikk.

Finansinntekter

Renteinntekter inntektsføres etter hvert som de opptjenes.

Skatt

Skattekostnaden i resultatregnskapet omfatter både periodens betalbare skatt og endring i utsatt skatt. Utsatt skatt er beregnet med 22 % på grunnlag av de midlertidige forskjeller som eksisterer mellom regnskapsmessige og skattemessige verdier, samt ligningsmessig underskudd til fremføring ved utgangen av regnskapsåret. Skatteøkende og skattereduserende midlertidige forskjeller som reverserer eller kan reversere i samme periode er utlignet og nettoført. Netto utsatt skattefordel balanseføres ikke, i samsvar med unntaksreglene for små foretak.

Skatt knyttet til konsernbidrag føres direkte mot skatt i balansen.

Omløpsmidler / kortsiktig gjeld

Omløpsmidler og kortsiktig gjeld omfatter normalt poster som forfaller til betaling innen ett år etter balansedagen, samt poster som knytter seg til varekretsløpet. Omløpsmidler vurderes til laveste verdi av anskaffelseskost og antall virkelig verdi.

Anleggsmidler / langsiktig gjeld

Anleggsmidler omfatter eiendeler bestemt til varig eie og bruk. Anleggsmidler er vurdert til anskaffelseskost. Varige driftsmidler balanseføres og avskrives over driftsmidlets økonomiske levetid. Varige driftsmidler nedskrives til gjenvinnbart beløp ved verdifall som forventes ikke å være forbigående. Gjenvinnbart beløp er det høyeste av netto salgsverdi og verdi i bruk. Verdi i bruk er nåverdi av fremtidige kontantstrømmer knyttet til eiendelen. Nedskrivningen reverseres når grunnlaget for nedskrivningen ikke lengre er til stede.

Datterselskap / tilknyttet selskap

Datterselskaper og tilknyttede selskaper vurderes etter kostmetoden. Investeringen er vurdert til anskaffelseskost for aksjene med mindre nedskrivning har vært nødvendig. Det er foretatt nedskrivning til virkelig verdi når verdifall skyldes årsaker som ikke kan antas å være forbigående og det må anses nødvendig etter god regnskapsskikk. Nedskrivninger er reversert når grunnlaget for nedskrivning ikke lengre er til stede.

Fordringer

Kundefordringer og andre fordringer oppføres til pålydende etter fradrag for avsetning til forventet tap. Avsetning til tap gjøres på grunnlag av en individuell vurdering av de enkelte fordringene og en tilleggsavsetning som skal dekke øvrige påregnelige tap.



Contemi Holding AS
814 257 452

Note 1 - Ytelser til ledende personer

Ledende person	Lønn	Pensjonsutgifter	Annen godtgjørelse
Styremedlemmer	65 657	0	0
Total ytelser til andre ledende personer	65 657	0	0

Mer om ytelser til ledende personer

Styrehonorar er lønnsinnberettet og utbetalt fra datter Contemi Solutions AS

Note 2 - Revisjon

Godtgjørelse til revisor	2024	2023
Revisjon	245 103	168 223
Andre tjenester	0	2 391
Sum godtgjørelse til revisor	245 103	170 614

Note 3 - Antall årsverk

Selskapet har ikke hatt ansatte i løpet av regnskapsåret.

Note 4 - Obligatorisk tjenestepensjon

Virksomheten er ikke pliktig til å ha tjenestepensjonsordning etter lov om obligatorisk tjenestepensjon.

Note 5 - Egenkapital

	Aksjekapital	Overkurs	Opptjent egenkapital	Sum
Egenkapital 31.12.2023	2 500 000	38 318 009	6 678 233	47 496 242
Årsresultat	0	0	-722 164	-722 164
Egenkapital 31.12.2024	2 500 000	38 318 009	5 956 069	46 774 078

Note 6 - Investeringer i datterselskap

Selskapet har følgende datterselskap:

Selskap	Kontor	Eierandel	EK siste år	Res siste år	Balanseført verdi
Contemi Solutions AS	Oslo	100%	31 608 338	-15 144 948	36 398 399
Contemi UK Ltd	UK	100%	15 007 697	1 094 008	12 009 717
Contemi Solutions Ltd	UK	100%	-513 096	-68 471	0

EK og resultat i utenlandsk valuta er omregnet til NOK med kurs per 31/12



Contemi Holding AS
814 257 452

Note 7 - Konsern, tilknyttet selskap m.v.

Fordringer

	2024	2023
Samlet beløp som gjelder foretak i samme konsern	1 597 337	2 116 222

Kortsiktig gjeld

	2024	2023
Samlet beløp som gjelder foretak i samme konsern	3 187 919	2 865 097

Note 8 - Lån og sikkerhetsstillelse til ledende personer, eiere med videre

Det er ikke gitt lån eller sikkerhetsstillelse til medlemmer av styrende organer.

Note 9 - Aksjekapital

Aksjeklasse	Antall aksjer	Aksjenes pålydende	Bokført verdi
Ordinære	100 000	25	2 500 000

Aksjonærer	Antall aksjer	Eierandel %	Aksjeklasse
3P Contemi Holdings Pte. Ltd.	100 000	100,00	Ordinære



Contemi Holding AS
814 257 452

Kontantstrømoppstilling

	Note	2024	2023
Kontantstrømmer fra operasjonelle aktiviteter			
Resultat før skattekostnad		-722 164	-506 835
+/- Endring i leverandørgjeld		-53 957	37 471
+/- Endring i andre tidsavgrensningsposter		776 390	10 749 278
= Netto kontantstrøm fra operasjonelle aktiviteter		269	10 279 914
Kontantstrømmer fra investeringsaktiviteter			
- Utbetalinger ved kjøp av aksjer og andeler		0	10 279 819
= Netto kontantstrøm fra investeringsaktiviteter		0	-10 279 819
Kontantstrømmer fra finansieringsaktiviteter			
= Netto kontantstrøm fra finansieringsaktiviteter		0	0
= Netto endring i kontanter mv		269	95
+ Beholdning av kontanter ved årets begynnelse		8 253	8 158
= Kontantbeholdning ved årets utgang		8 522	8 253
Kontantbeholdning mv framkommer slik:			
Kontanter og bankinnskudd ved årets utgang		8 522	8 253
= Beholdning av kontanter mv ved årets utgang		8 522	8 253