



ÅRSREGNSKAPET FOR REGNSKAPSÅRET 2019 - GENERELL INFORMASJON

Enheten

Organisasjonsnummer: 999 053 807
Organisasjonsform: Aksjeselskap
Foretaksnavn: ESPEVÆR HUMMER AS
Forretningsadresse: 5444 ESPEVÆR

Regnskapsår

Årsregnskapets periode: 01.01.2019 - 31.12.2019

Konsern

Morselskap i konsern: Nei

Regnskapsregler

Regler for små foretak benyttet: Ja
Benyttet ved utarbeidelsen av årsregnskapet til selskapet: Regnskapslovens alminnelige regler

Årsregnskapet fastsatt av kompetent organ

Bekreftet av representant for selskapet: Mette Amundsen
Dato for fastsettelse av årsregnskapet: 31.08.2020

Grunnlag for avgivelse

År 2019: Årsregnskapet er elektronisk innlevert
År 2018: Tall er hentet fra elektronisk innlevert årsregnskap fra 2019

Det er ikke krav til at årsregnskapet m.v. som sendes til Regnskapsregisteret er undertegnet. Kontrollen på at dette er utført ligger hos revisor/enhetens øverste organ. Sikkerheten ivaretas ved at innsender har rolle/rettighet for innsending av årsregnskapet via Altinn, og ved at det bekreftes at årsregnskapet er fastsatt av kompetent organ.

Brønnøysundregistrene, 22.09.2021



Resultatregnskap

Beløp i: NOK	Note	2019	2018
RESULTATREGNSKAP			
Annen driftskostnad	2		
Driftsresultat			
Finansinntekter og finanskostnader			
Annen renteinntekt		27	27
Sum finansinntekter		27	27
Netto finans		27	27
Ordinært resultat før skattekostnad	4	27	27
Ordinært resultat etter skattekostnad		27	27
Årsresultat		27	27
Årsresultat etter minoritetsinteresser		27	27
Totalresultat		27	27
Overføringer og disponeringer			
Avsatt til annen egenkapital		27	27
Sum overføringer og disponeringer		27	27



Balanse

Beløp i: NOK	Note	2019	2018
BALANSE - EIENDELER			
Anleggsmidler			
Immaterielle eiendeler			
Finansielle anleggsmidler			
Andre langsiktige fordringer		500 000	500 000
Sum finansielle anleggsmidler		500 000	500 000
Sum anleggsmidler		500 000	500 000
Omløpsmidler			
Varer			
Bankinnskudd, kontanter og lignende			
Bankinnskudd, kontanter o.l.		53 469	53 442
Sum bankinnskudd, kontanter og lignende		53 469	53 442
Sum omløpsmidler		53 469	53 442
SUM EIENDELER		553 469	553 442
BALANSE - EGENKAPITAL OG GJELD			
Egenkapital			
Innskutt egenkapital			
Aksjekapital	3	30 000	30 000
Sum innskutt egenkapital		30 000	30 000
Opptjent egenkapital			
Annen egenkapital		-18 721	-18 748
Udekket tap		18 575	18 575
Sum opptjent egenkapital		-37 296	-37 323
Sum egenkapital	5	-7 296	-7 323



Balanse

Beløp i: NOK	Note	2019	2018
Gjeld			
Langsiktig gjeld			
Annen langsiktig gjeld			
Øvrig langsiktig gjeld		500 000	500 000
Sum annen langsiktig gjeld		500 000	500 000
Sum langsiktig gjeld		500 000	500 000
Kortsiktig gjeld			
Annen kortsiktig gjeld		60 765	60 765
Sum kortsiktig gjeld		60 765	60 765
Sum gjeld		560 765	560 765
SUM EGENKAPITAL OG GJELD		553 469	553 442



Årsregnskap 2019

Espevær Hummer AS
(org. nr. 999 053 807)



Resultatregnskap

Espevær Hummer AS

Driftsinntekter og driftskostnader	Note	2019	2018
Finansinntekter og finanskostnader			
Annen renteinntekt		<u>27</u>	<u>27</u>
Resultat av finansposter		<u>27</u>	<u>27</u>
Ordinært resultat før skattekostnad	4	<u>27</u>	<u>27</u>
Ordinært resultat		<u>27</u>	<u>27</u>
Ekstraordinære inntekter og kostnader			
Årsresultat		<u>27</u>	<u>27</u>
Overføringer			
Avsatt til annen egenkapital		<u>27</u>	<u>27</u>
Sum overføringer		<u>27</u>	<u>27</u>



Balanse

Espevær Hummer AS

Eiendeler	Note	2019	2018
Anleggsmidler			
Immaterielle eiendeler			
Varige driftsmidler			
Finansielle anleggsmidler			
Andre langsiktige fordringer		500 000	500 000
Sum finansielle anleggsmidler		<u>500 000</u>	<u>500 000</u>
Sum anleggsmidler		<u>500 000</u>	<u>500 000</u>
Omløpsmidler			
Fordringer			
Investeringer			
Bankinnskudd, kontanter o.l.		53 469	53 442
Sum omløpsmidler		<u>53 469</u>	<u>53 442</u>
Sum eiendeler		<u>553 469</u>	<u>553 442</u>




Espevær Hummer AS


Egenkapital og gjeld	Note	2019	2018
Innskutt egenkapital			
Aksjekapital	3	30 000	30 000
Sum innskutt egenkapital		<u>30 000</u>	<u>30 000</u>
Opptjent egenkapital			
Annen egenkapital		-18 721	-18 748
Udekket tap		-18 575	-18 575
Sum opptjent egenkapital		<u>-37 296</u>	<u>-37 323</u>
Sum egenkapital	5	<u>-7 296</u>	<u>-7 323</u>
Gjeld			
Avsetning for forpliktelser			
Annen langsiktig gjeld			
Øvrig langsiktig gjeld		500 000	500 000
Sum annen langsiktig gjeld		<u>500 000</u>	<u>500 000</u>
Kortsiktig gjeld			
Annen kortsiktig gjeld		60 765	60 765
Sum kortsiktig gjeld		<u>60 765</u>	<u>60 765</u>
Sum gjeld		<u>560 765</u>	<u>560 765</u>
Sum egenkapital og gjeld		<u>553 469</u>	<u>553 442</u>

Bømlo, 31.08.2020

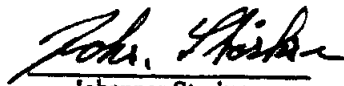
Styret i Espevær Hummer AS




Thore Amundsen
styreleder/daglig leder



Mette Amundsen
styremedlem



Johannes Størksen
styremedlem



Thomas Amundsen
styremedlem



Espevær Hummer AS

Org.nr.: 999 053 807

Noter til regnskapet for 2019

Note 1 Regnskapsprinsipper

Årsregnskapet er satt opp i samsvar med regnskapslovens bestemmelser og norske regnskapsstandarder for små foretak.

Hovedregel for vurdering og klassifisering av eiendeler og gjeld

Eiendeler bestemt til varig eie eller bruk er klassifisert som anleggsmidler. Andre eiendeler er klassifisert som omløpsmidler. Fordringer som skal tilbakebetales innen et år er uansett klassifisert som omløpsmidler. Ved klassifisering av kortsiktig og langsiktig gjeld er analoge kriterier lagt til grunn.

Omløpsmidler vurderes til laveste av anskaffelseskost og virkelig verdi. Kortsiktig gjeld balanseføres til nominelt mottatt beløp på etableringstidspunktet.

Fordringer

Kundefordringer og andre fordringer oppføres til pålydende etter fradrag for avsetning til forventet tap. Avsetning til tap gjøres på grunnlag av en individuell vurdering av de enkelte fordringene. I tillegg gjøres det for øvrige kundefordringer en uspesifisert avsetning for å dekke antatt tap.

Inntekts- og kostandsføringstidspunkt (sammenstilling)

Inntekt resultatføres som hovedregel når den er opptjent. Utgifter sammenstilles med og kostnadsføres samtidig med de inntekter utgiftene kan henføres til. Utgifter som ikke kan henføres direkte til inntekter, kostnadsføres når de påløper.

Skatter

Skattekostnaden i resultatregnskapet omfatter både periodens betalbare skatt og endring i utsatt skatt / utsatt skattefordel. Utsatt skatt / skattefordel er beregnet med 22 % på grunnlag av de midlertidige forskjeller som eksisterer mellom regnskapsmessige og skattemessige verdier ved utgangen av regnskapsåret. Skatteøkende og skattereduserende midlertidige forskjeller som reverseres eller kan reversere i samme periode er utlignet og nettoført.



Espevær Hummer AS

Org.nr.: 999 053 807

Noter til regnskapet for 2019

Note 2 Ansatte, godtgjørelser, lån til ansatte m.m

Selskapet har ikke hatt ansatte og er således ikke pliktig til å ha tjenstepensjonsordning etter lov om obligatorisk tjenstepensjon.

Note 3 Aksjekapital og aksjonær informasjon

Aksjekapitalen i Espevær Hummer AS pr 31.12 består av følgende aksjeklasser:

	<u>Antall</u>	<u>Pålydende</u>	<u>Bokført</u>
Ordinære-aksjer	3 000	10	30 000

Aksjene har lik stemmerett og lik rett til utbytte.

<u>Eierstruktur:</u>	<u>Ordinære</u>	<u>Eierandel</u>
Hespriholmen AS	750	25 %
Thomas Amundsen	750	25 %
Mette A Bergersen	750	25 %
Johannes Størksen	750	25 %
Totalt antall aksjer	3 000	100 %

**Espevær Hummer AS**

Org.nr.: 999 053 807

Noter til regnskapet for 2019**Note 4 Skatt**

<u>Årets skattekostnad</u>	<u>2019</u>	<u>2018</u>
Resultatført skatt på ordinært resultat:		
Betalbar skatt	0	0
Endring i utsatt skattefordel	0	0
Skattekostnad ordinært resultat	0	0
Skattepliktig inntekt:		
Ordinært resultat før skatt	27	27
Permanente forskjeller	0	0
Endring i midlertidige forskjeller	0	0
Anvendelse av fremførbart underskudd	-27	-27
Skattepliktig inntekt	0	0
Betalbar skatt i balansen:		
Betalbar skatt på årets resultat	0	0
Sum betalbar skatt i balansen	0	0

Skatteeffekten av midlertidige forskjeller og underskudd til fremføring som har gitt opphav til utsatt skatt og utsatte skattefordeler, spesifisert på typer av midlertidige forskjeller:

	<u>2019</u>	<u>2018</u>	<u>Endring</u>
Akkumulert fremførbart underskudd	-32 781	-32 808	-27
Inngår ikke i beregningen av utsatt skatt	32 781	32 808	27
Grunnlag for utsatt skattefordel	0	0	0
Utsatt skattefordel (22 %)	0	0	0

I henhold til God regnskapsskikk for små foretak balanseføres ikke utsatt skattefordel.

Note 5 Egenkapital

	<u>Aksjekapital</u>	<u>Udekket tap</u>	<u>Sum</u>
Egenkapital 01.01.	30 000	-37 350	-7 350
Årsresultat		27	27
Egenkapital 31.12	30 000	-37 323	-7 323