



## ÅRSREGNSKAPET FOR REGNSKAPSÅRET 2019 - GENERELL INFORMASJON

### Enheten

Organisasjonsnummer: 986 649 441  
Organisasjonsform: Aksjeselskap  
Foretaksnavn: RANBERGS ISOLERING AS  
Forretningsadresse: Sjøgata 86  
8200 FAUSKE

### Regnskapsår

Årsregnskapets periode: 01.01.2019 - 31.12.2019

### Konsern

Morselskap i konsern: Nei

### Regnskapsregler

Regler for små foretak benyttet: Ja  
Benyttet ved utarbeidelsen av årsregnskapet til selskapet: Regnskapslovens alminnelige regler

### Årsregnskapet fastsatt av kompetent organ

Bekreftet av representant for selskapet: Henning Otnes  
Dato for fastsettelse av årsregnskapet: 10.07.2020

### Grunnlag for avgivelse

År 2019: Årsregnskapet er elektronisk innlevert  
År 2018: Tall er hentet fra elektronisk innlevert årsregnskap fra 2019

*Det er ikke krav til at årsregnskapet m.v. som sendes til Regnskapsregisteret er undertegnet. Kontrollen på at dette er utført ligger hos revisor/enhetens øverste organ. Sikkerheten ivaretas ved at innsender har rolle/rettighet for innsending av årsregnskapet via Altinn, og ved at det bekreftes at årsregnskapet er fastsatt av kompetent organ.*

Brønnøysundregistrene, 25.07.2021



## Resultatregnskap

Beløp i: NOK	Note	2019	2018
<b>RESULTATREGNSKAP</b>			
<b>Inntekter</b>			
Salgsinntekt		13 060 541	9 355 907
Annen driftsinntekt		214	3 500
<b>Sum inntekter</b>		<b>13 060 755</b>	<b>9 359 407</b>
<b>Kostnader</b>			
Varekostnad		5 071 045	3 598 996
Lønnskostnad	1	5 295 174	4 277 485
Avskrivning på varige driftsmidler	3	71 141	67 554
Annen driftskostnad	1	1 973 869	1 046 653
<b>Sum kostnader</b>		<b>12 411 229</b>	<b>8 990 688</b>
<b>Driftsresultat</b>		<b>649 525</b>	<b>368 719</b>
<b>Finansinntekter og finanskostnader</b>			
Annen renteinntekt		278	149
Annen finansinntekt			7 877
<b>Sum finansinntekter</b>		<b>278</b>	<b>8 027</b>
Annen rentekostnad		18 102	19 347
Annen finanskostnad			13 500
<b>Sum finanskostnader</b>		<b>18 102</b>	<b>32 847</b>
<b>Netto finans</b>		<b>-17 824</b>	<b>-24 820</b>
<b>Ordinært resultat før skattekostnad</b>		<b>631 702</b>	<b>343 899</b>
Skattekostnad på ordinært resultat	2	221 925	85 885
<b>Ordinært resultat etter skattekostnad</b>		<b>409 777</b>	<b>258 014</b>
<b>Årsresultat</b>		<b>409 777</b>	<b>258 014</b>
<b>Årsresultat etter minoritetsinteresser</b>		<b>409 777</b>	<b>258 014</b>
<b>Overføringer og disponeringer</b>			
Utbytte	5		34 929



## Resultatregnskap

<b>Beløp i: NOK</b>	<b>Note</b>	<b>2019</b>	<b>2018</b>
Overføringer annen egenkapital	5	409 777	223 085
<b>Sum overføringer og disponeringer</b>		<b>409 777</b>	<b>258 014</b>



## Balanse

Beløp i: NOK	Note	2019	2018
<b>BALANSE - EIENDELER</b>			
<b>Anleggsmidler</b>			
<b>Immaterielle eiendeler</b>			
Utsatt skattefordel	2	30 845	8 448
<b>Sum immaterielle eiendeler</b>		<b>30 845</b>	<b>8 448</b>
<b>Varige driftsmidler</b>			
Driftsløsøre, inventar, verktøy, kontorm.	3	304 557	165 606
<b>Sum varige driftsmidler</b>		<b>304 557</b>	<b>165 606</b>
<b>Finansielle anleggsmidler</b>			
Andre langsiktige fordringer		1 407	
<b>Sum finansielle anleggsmidler</b>		<b>1 407</b>	
<b>Sum anleggsmidler</b>		<b>336 809</b>	<b>174 054</b>
<b>Omløpsmidler</b>			
<b>Varer</b>			
Varer		567 193	241 746
<b>Sum varer</b>		<b>567 193</b>	<b>241 746</b>
<b>Fordringer</b>			
Kundefordringer		3 999 611	2 176 711
Andre kortsiktige fordringer		624 704	102 424
Konsernfordringer	8	625 000	921 250
<b>Sum fordringer</b>		<b>5 249 315</b>	<b>3 200 385</b>
<b>Investeringer</b>			
Andre finansielle instrumenter			1 000
<b>Sum investeringer</b>			<b>1 000</b>
<b>Bankinnskudd, kontanter og lignende</b>			
Bankinnskudd, kontanter o.l.	7	764 089	173 504
<b>Sum bankinnskudd, kontanter og lignende</b>		<b>764 089</b>	<b>173 504</b>
<b>Sum omløpsmidler</b>		<b>6 580 597</b>	<b>3 616 634</b>



## Balanse

Beløp i: NOK	Note	2019	2018
<b>SUM EIENDELER</b>		<b>6 917 407</b>	<b>3 790 688</b>
<b>BALANSE - EGENKAPITAL OG GJELD</b>			
<b>Egenkapital</b>			
<b>Innskutt egenkapital</b>			
Selskapskapital	4,5	100 000	100 000
<b>Sum innskutt egenkapital</b>		<b>100 000</b>	<b>100 000</b>
<b>Opptjent egenkapital</b>			
Annen egenkapital	4,5	1 123 323	941 660
<b>Sum opptjent egenkapital</b>		<b>1 123 323</b>	<b>941 660</b>
<b>Sum egenkapital</b>		<b>1 223 323</b>	<b>1 041 660</b>
<b>Gjeld</b>			
<b>Langsiktig gjeld</b>			
<b>Annen langsiktig gjeld</b>			
Øvrig langsiktig gjeld	6	68 367	129 219
<b>Sum annen langsiktig gjeld</b>		<b>68 367</b>	<b>129 219</b>
<b>Sum langsiktig gjeld</b>		<b>68 367</b>	<b>129 219</b>
<b>Kortsiktig gjeld</b>			
Gjeld til kredittinstitusjoner	6		255 660
Leverandørgjeld		2 700 269	1 334 763
Betalbar skatt	2	173 377	61 774
Skyldig offentlige avgifter		858 855	476 740
Annen kortsiktig gjeld		1 893 216	490 872
<b>Sum kortsiktig gjeld</b>		<b>5 625 716</b>	<b>2 619 809</b>
<b>Sum gjeld</b>		<b>5 694 083</b>	<b>2 749 028</b>
<b>SUM EGENKAPITAL OG GJELD</b>		<b>6 917 407</b>	<b>3 790 688</b>



**Årsregnskap 2019  
for  
Ranbergs Isolering AS**

**Organisasjonsnr. 986649441**

**Utarbeidet av:**  
Aktiva Solsiden AS  
Autorisert regnskapsførerselskap  
Falkenborgveien 35C  
7044 TRONDHEIM  
Organisasjonsnr. 985415315



## Ranbergs Isolering AS

## Resultatregnskap

	Note	2019	2018
<b>DRIFTSINNEKTER OG DRIFTSKOSTNADER</b>			
<b>Driftsinntekter</b>			
Salgsinntekt		13 060 541	9 355 907
Annen driftsinntekt		214	3 500
<b>Sum driftsinntekter</b>		<b>13 060 755</b>	<b>9 359 407</b>
<b>Driftskostnader</b>			
Varekostnad		5 071 045	3 598 996
Lønnskostnad	1	5 295 174	4 277 485
Avskrivning på varige driftsmidler	3	71 141	67 554
Annen driftskostnad	1	1 973 869	1 046 653
<b>Sum driftskostnader</b>		<b>12 411 229</b>	<b>8 990 688</b>
<b>DRIFTSRESULTAT</b>		<b>649 525</b>	<b>368 719</b>
<b>FINANSINNEKTER OG FINANSKOSTNADER</b>			
<b>Finansinntekter</b>			
Annen renteinntekt		278	149
Annen finansinntekt		0	7 877
<b>Sum finansinntekter</b>		<b>278</b>	<b>8 027</b>
<b>Finanskostnader</b>			
Annen rentekostnad		18 102	19 347
Annen finanskostnad		0	13 500
<b>Sum finanskostnader</b>		<b>18 102</b>	<b>32 847</b>
<b>NETTO FINANSPOSTER</b>		<b>(17 824)</b>	<b>(24 820)</b>
<b>ORDINÆRT RES. FØR SKATTEKOSTNAD</b>		<b>631 702</b>	<b>343 899</b>
Skattekostnad på ordinært resultat	2	221 925	85 885
<b>ORDINÆRT RESULTAT</b>		<b>409 777</b>	<b>258 014</b>
<b>ÅRSRESULTAT</b>		<b>409 777</b>	<b>258 014</b>
<b>OVERF. OG DISPONERINGER</b>			
Avsatt til ordinært utbytte	5	0	34 929
Overføringer annen egenkapital	5	409 777	223 085
<b>SUM OVERF. OG DISP.</b>		<b>409 777</b>	<b>258 014</b>



Ranbergs Isolering AS

**Balanse pr. 31.12.2019**

	Note	31.12.2019	31.12.2018
<b>EIENDELER</b>			
<b>ANLEGGSMIDLER</b>			
<b>Immaterielle eiendeler</b>			
Utsatt skattefordel	2	30 845	8 448
<b>Sum immaterielle eiendeler</b>		<b>30 845</b>	<b>8 448</b>
<b>Varige driftsmidler</b>			
Driftsløsøre, inventar, verktøy, kontorm.	3	304 557	165 606
<b>Sum varige driftsmidler</b>		<b>304 557</b>	<b>165 606</b>
<b>Finansielle anleggsmidler</b>			
Andre langsiktige fordringer		1 407	0
<b>Sum finansielle anleggsmidler</b>		<b>1 407</b>	<b>0</b>
<b>SUM ANLEGGSMIDLER</b>		<b>336 809</b>	<b>174 054</b>
<b>OMLØPSMIDLER</b>			
Varer		567 193	241 746
<b>Fordringer</b>			
Kundefordringer		3 999 611	2 176 711
Fordringer på konsernselskap	8	625 000	921 250
Andre kortsiktige fordringer		624 704	102 424
<b>Sum fordringer</b>		<b>5 249 315</b>	<b>3 200 385</b>
<b>Investeringer</b>			
Andre finansielle instrumenter		0	1 000
<b>Sum investeringer</b>		<b>0</b>	<b>1 000</b>
Bankinnskudd, kontanter o.l.	7	764 089	173 504
<b>SUM OMLØPSMIDLER</b>		<b>6 580 597</b>	<b>3 616 634</b>
<b>SUM EIENDELER</b>		<b>6 917 407</b>	<b>3 790 688</b>



Ranbergs Isolering AS

**Balanse pr. 31.12.2019**

	Note	31.12.2019	31.12.2018
<b>EGENKAPITAL OG GJELD</b>			
<b>EGENKAPITAL</b>			
<b>Innskutt egenkapital</b>			
Selskapskapital	4,5	100 000	100 000
<b>Sum innskutt egenkapital</b>		<b>100 000</b>	<b>100 000</b>
<b>Opptjent egenkapital</b>			
Annen egenkapital	4,5	1 123 323	941 660
Udekket tap		0	0
<b>Sum opptjent egenkapital</b>		<b>1 123 323</b>	<b>941 660</b>
<b>SUM EGENKAPITAL</b>		<b>1 223 323</b>	<b>1 041 660</b>
<b>GJELD</b>			
<b>LANGSIKTIG GJELD</b>			
<b>Annen langsiktig gjeld</b>			
Øvrig langsiktig gjeld	6	68 367	129 219
<b>Sum annen langsiktig gjeld</b>		<b>68 367</b>	<b>129 219</b>
<b>SUM LANGSIKTIG GJELD</b>		<b>68 367</b>	<b>129 219</b>
<b>KORTSIKTIG GJELD</b>			
Gjeld til kredittinstitusjoner	6	0	255 660
Leverandørgjeld		2 700 269	1 334 763
Betalbar skatt	2	173 377	61 774
Skyldig offentlige avgifter		858 855	476 740
Annen kortsiktig gjeld		1 893 216	490 872
<b>SUM KORTSIKTIG GJELD</b>		<b>5 625 716</b>	<b>2 619 809</b>
<b>SUM GJELD</b>		<b>5 694 083</b>	<b>2 749 028</b>
<b>SUM EGENKAPITAL OG GJELD</b>		<b>6 917 407</b>	<b>3 790 688</b>

Trondheim \_\_\_\_ . \_\_\_\_ 2020

Henning Otnes  
Daglig - / styreleder



## Ranbergs Isolering AS

### Noter 2019

#### Note 1 - Lønnskostnad

	I år	I fjor
Lønn	3 448 044	3 967 771
Arbeidsgiveravgift	188 789	206 248
Pensjonskostnader	72 293	75 498
Andre lønnsrelaterte ytelser	1 586 048	27 968
<b>Totalt</b>	<b>5 295 174</b>	<b>4 277 485</b>

Selskapet hadde i 2019 13 årsverk.

#### Obligatorisk tjenestepensjon

Selskapet har tegnet pensjonsavtale for ansatte og avtalen tilfredstiller kravene i lov om tjenestepensjon.

#### Revisor

Kosntader til revisor for i regnskapet kostnadsført med kr. 37 775

#### Note 2 - Utsatt skattefordel

Spesifikasjon av årets skattegrunnlag:	2019
Resultat før skattekostnader	631 702
Permanente og andre forskjeller	54 566
Endring i midlertidige forskjeller	101 809
<b>Inntekt</b>	<b>788 077</b>

Spesifikasjon av årets skattekostnad:	2019
Beregnet skatt av årets resultat	173 377
<b>= Sum betalbar skatt</b>	<b>173 377</b>
+ for lite / - for mye avsatt tidligere	70 945
+ endring i utsatt skattefordel	-22 397
<b>= Ordinær skattekostnad</b>	<b>221 925</b>

Betalbar skatt i balansen består av:	
Beregnet skatt av årets resultat	173 377
<b>= Betalbar skatt i balansen</b>	<b>173 377</b>

#### Midlertidige forskjeller og balanseført utsatt skatt

	2019	2018
+ Driftsmidler inkl. goodwill	-92 209	-138 227
+ Tilvirkningskontrakter som ikke er fullført	0	147 828



Ranbergs Isolering AS

**Noter 2019**

+ Utestående fordringer	-48 000	-48 000
<b>Sum positive skatteøkende forskjeller</b>	<b>0</b>	<b>147 828</b>
<b>Sum negative skatteøkende forskjeller</b>	<b>140 209</b>	<b>186 228</b>
Grunnlag for beregning av utsatt skatt / skattefordel	-140 208	-38 400
<b>Balanseført utsatt skattefordel</b>	<b>30 845</b>	<b>8 448</b>

**Note 3 - Driftsløsøre, inventar, verktøy, kontorm.**

	<b>Goodwill</b>	<b>Driftsløsøre, inventar</b>	<b>Sum</b>
Anskaffelseskost pr. 1/1	1 686 689	841 567	2 528 256
+ Tilgang	0	210 092	210 092
- Avgang	0	0	0
Anskaffelseskost pr. 31/12	1 686 689	1 051 659	2 738 348
Akk. av/nedskr. pr 1/1	1 686 689	675 961	2 362 650
+ Ordinære avskrivninger	0	71 141	71 141
+ Avskr. på oppskrivning	0	0	0
- Tilbakeført avskrivning	0	0	0
+ Ekstraord nedskrivninger	0	0	0
Akk. av/nedskr. pr. 31/12	1 686 689	747 102	2 433 791
Balanseført verdi pr 31/12	0	304 557	304 557
Prosentst for ord.avskr	25-25	10-100	

**Note 4 - Selskapskapital**

Selskapet har 100 aksjer hver pålydende kr 1 000, samlet aksjekapital utgjør kr 100 000.

Selskapet aksjekapital er oppdelt i følgende aksjeklasser:

<b>Aksjeklasse</b>	<b>Antall aksjer</b>	<b>Samlet pålydende</b>	<b>Vedtaksbestemmelser om stemmerett</b>
Aksjeselskap	100	100 000	ingen begresninger

Det foreligger ingen rettigheter som kan medføre utstedelse av nye aksjer:

Selskapets største aksjeeiere eier mer enn 5 % av aksjekapitalen er

<b>Aksjonærens navn</b>	<b>Antall aksjer</b>
Otnes Invest AS	100

Selskapets daglige leder har indirekte eierskap til selskapet.



Ranbergs Isolering AS

**Noter 2019**

**Note 5 - Selskapskapital**

	<b>Aksjekapital / selskapskapital</b>	<b>Annen egenkapital</b>	<b>Sum egenkapital</b>
Pr 1.1.	100 000	941 660	1 041 660
Tilført fra årsresultat		409 777	409 777
Andre transaksjoner:	0	-228 113	-228 113
<b>Pr 31.12.</b>	<b>100 000</b>	<b>1 123 323</b>	<b>1 223 323</b>

**Note 6 - Gjeld til kredittinstitusjoner**

Gjeldspost med forfall senere enn 5 år fra balansedagen utgjør pr 31.12. i år kr 68 367 og pr 31.12. i fjor kr 384 878.

<b>Pantsettelse</b>	<b>I år</b>	<b>I fjor</b>
Gjeld sikret med pant	68 367	384 946
<b>Bokførte verdier av pantsatte eiendeler:</b>		
Varelager	567 193	241 746
Driftstilbehør	304 557	163 883
Fordringer	3 999 611	2 151 685
<b>Sum pantsatte eiendeler</b>	<b>4 871 361</b>	<b>2 557 314</b>

**Note 7 - Bankinnskudd, kontanter o.l.**

Bundne bankinnskudd utgjør pr 31.12. i år kr 154 751 og utgjorde pr 31.12. i fjor kr. 173 504. Innestående beløp dekker skyldig skattetrekk på kr. 154 751.

**Note 8 - Fordringer på konsernselskap**

Fordringer og gjeld til konsernselskaper inngår med følgende beløp i regnskapspostene:

	<b>2019</b>	<b>2018</b>
<b>Fordringer</b>		
Årets mottatte konsernbidrag	0	921 250



Ranbergs Isolering AS

## Noter 2019

Andre kortsiktige fordringer	625 000	0
<b>Sum fordringer</b>	<b>625 000</b>	<b>921 250</b>
<b>Gjeld</b>		
<b>Sum gjeld</b>	<b>0</b>	<b>0</b>



REVISJONSKOMPANIET  
MIDT-NORGE AS

Revisorer  
Trond M. Forsmo  
Geir J. Landrø  
Marit Overby Landrø  
Ann Kristin Eggan  
Ove Fjortoft

Medlemmer i  
Den norske Revisorforening

UAVHENGIG REVISORS BERETNING  
Til generalforsamlingen i Ranbergs Isolering AS

## Uttalelse om revisjonen av årsregnskapet

### Konklusjon

Vi har revidert selskapet Ranbergs Isolering AS' årsregnskap som viser et overskudd på kr 409 777. Årsregnskapet består av balanse per 31. desember 2019, resultatregnskap for regnskapsåret avsluttet per denne datoen og noter til årsregnskapet, herunder et sammendrag av viktige regnskapsprinsipper.

Etter vår mening er det medfølgende årsregnskapet avgitt i samsvar med lov og forskrifter og gir et rettviseende bilde av selskapets finansielle stilling per 31. desember 2019, og av dets resultater for regnskapsåret avsluttet per denne datoen i samsvar med regnskapslovens regler og god regnskapsskikk i Norge.

### Grunnlag for konklusjonen

Vi har gjennomført revisjonen i samsvar med lov, forskrift og god revisjonsskikk i Norge, herunder de internasjonale revisjonsstandardene (ISA-ene). Våre oppgaver og plikter i henhold til disse standardene er beskrevet i *Revisors oppgaver og plikter ved revisjon av årsregnskapet*. Vi er uavhengige av selskapet slik det kreves i lov og forskrift, og har overholdt våre øvrige etiske forpliktelser i samsvar med disse kravene. Etter vår oppfatning er innhentet revisjonsbevis tilstrekkelig og hensiktsmessig som grunnlag for vår konklusjon.

### Styret og daglig leders ansvar for årsregnskapet

Styret og daglig leder (ledelsen) er ansvarlig for å utarbeide årsregnskapet i samsvar med lov og forskrifter, herunder for at det gir et rettviseende bilde i samsvar med regnskapslovens regler og god regnskapsskikk i Norge. Ledelsen er også ansvarlig for slik intern kontroll som den finner nødvendig for å kunne utarbeide et årsregnskap som ikke inneholder vesentlig feilinformasjon, verken som følge av misligheter eller utilsiktede feil.

Ved utarbeidelsen av årsregnskapet må ledelsen ta standpunkt til selskapets evne til fortsatt drift og opplyse om forhold av betydning for fortsatt drift. Forutsetningen om fortsatt drift skal legges til grunn for årsregnskapet så lenge det ikke er sannsynlig at virksomheten vil bli avvirket.

### Revisors oppgaver og plikter ved revisjonen av årsregnskapet

Vårt mål er å oppnå betryggende sikkerhet for at årsregnskapet som helhet ikke inneholder vesentlig feilinformasjon, verken som følge av misligheter eller utilsiktede feil, og å avgi en revisjonsberetning som inneholder vår konklusjon. Betryggende sikkerhet er en høy grad av sikkerhet, men ingen garanti for at en revisjon utført i samsvar med lov, forskrift og god revisjonsskikk i Norge, herunder ISA-ene, alltid vil avdekke vesentlig feilinformasjon som eksisterer. Feilinformasjon kan oppstå som følge av misligheter eller utilsiktede feil. Feilinformasjon blir vurdert som vesentlig dersom den enkeltvis eller



samlet med rimelighet kan forventes å påvirke økonomiske beslutninger som brukerne foretar basert på årsregnskapet.

For videre beskrivelse av revisors oppgaver og plikter vises det til <https://revisorforeningen.no/revisjonsberetninger>

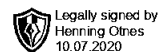
#### **Uttalelse om øvrige lovmessige krav**

##### *Konklusjon om registrering og dokumentasjon*

Basert på vår revisjon av årsregnskapet som beskrevet ovenfor, og kontrollhandlinger vi har funnet nødvendig i henhold til internasjonal standard for attestasjonsoppdrag (ISAE) 3000 «Attestasjonsoppdrag som ikke er revisjon eller forenklet revisorkontroll av historisk finansiell informasjon», mener vi at ledelsen har oppfylt sin plikt til å sørge for ordentlig og oversiktlig registrering og dokumentasjon av selskapets regnskapsopplysninger i samsvar med lov og god bokføringskikk i Norge.

Trondheim, 10. juli 2020  
Revisjonskompaniet Midt-Norge AS

Ove Fjærtøft  
Registrert revisor



---

# Årsregnskap 2019 for Ranbergs Isolering AS

Organisasjonsnr. 986649441

---

**Utarbeidet av:**  
Aktiva Solsiden AS  
Autorisert regnskapsførerselskap  
Falkenborgveien 35C  
7044 TRONDHEIM  
Organisasjonsnr. 985415315



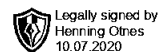
Ranbergs Isolering AS

Legally signed by  
Henning Otnes  
10.07.2020**Resultatregnskap**

	Note	2019	2018
<b>DRIFTSINNTEKTER OG DRIFTSKOSTNADER</b>			
<b>Driftsinntekter</b>			
Salgsinntekt		13 060 541	9 355 907
Annen driftsinntekt		214	3 500
<b>Sum driftsinntekter</b>		<b>13 060 755</b>	<b>9 359 407</b>
<b>Driftskostnader</b>			
Varekostnad		5 071 045	3 598 996
Lønnskostnad	1	5 295 174	4 277 485
Avskrivning på varige driftsmidler	3	71 141	67 554
Annen driftskostnad	1	1 973 869	1 046 653
<b>Sum driftskostnader</b>		<b>12 411 229</b>	<b>8 990 688</b>
<b>DRIFTSRESULTAT</b>		<b>649 525</b>	<b>368 719</b>
<b>FINANSINNTEKTER OG FINANSKOSTNADER</b>			
<b>Finansinntekter</b>			
Annen renteinntekt		278	149
Annen finansinntekt		0	7 877
<b>Sum finansinntekter</b>		<b>278</b>	<b>8 027</b>
<b>Finanskostnader</b>			
Annen rentekostnad		18 102	19 347
Annen finanskostnad		0	13 500
<b>Sum finanskostnader</b>		<b>18 102</b>	<b>32 847</b>
<b>NETTO FINANSPOSTER</b>		<b>(17 824)</b>	<b>(24 820)</b>
<b>ORDINÆRT RES. FØR SKATTEKOSTNAD</b>			
		<b>631 702</b>	<b>343 899</b>
Skattekostnad på ordinært resultat	2	221 925	85 885
<b>ORDINÆRT RESULTAT</b>		<b>409 777</b>	<b>258 014</b>
<b>ARSRESULTAT</b>		<b>409 777</b>	<b>258 014</b>
<b>OVERF. OG DISPONERINGER</b>			
Avsatt til ordinært utbytte	5	0	34 929
Overføringer annen egenkapital	5	409 777	223 085
<b>SUM OVERF. OG DISP.</b>		<b>409 777</b>	<b>258 014</b>



Ranbergs Isolering AS



## Balanse pr. 31.12.2019

	Note	31.12.2019	31.12.2018
<b>EIENDELER</b>			
<b>ANLEGGSMIDLER</b>			
<b>Immaterielle eiendeler</b>			
Utsatt skattefordel	2	30 845	8 448
<b>Sum immaterielle eiendeler</b>		<b>30 845</b>	<b>8 448</b>
<b>Varige driftsmidler</b>			
Driftsløsøre, inventar, verktøy, kontorm.	3	304 557	165 606
<b>Sum varige driftsmidler</b>		<b>304 557</b>	<b>165 606</b>
<b>Finansielle anleggsmidler</b>			
Andre langsiktige fordringer		1 407	0
<b>Sum finansielle anleggsmidler</b>		<b>1 407</b>	<b>0</b>
<b>SUM ANLEGGSMIDLER</b>		<b>336 809</b>	<b>174 054</b>
<b>OMLØPSMIDLER</b>			
Varer		567 193	241 746
<b>Fordringer</b>			
Kundefordringer		3 999 611	2 176 711
Fordringer på konsernselskap	8	625 000	921 250
Andre kortsiktige fordringer		624 704	102 424
<b>Sum fordringer</b>		<b>5 249 315</b>	<b>3 200 385</b>
<b>Investeringer</b>			
Andre finansielle instrumenter		0	1 000
<b>Sum investeringer</b>		<b>0</b>	<b>1 000</b>
Bankinnskudd, kontanter o.l.	7	764 089	173 504
<b>SUM OMLØPSMIDLER</b>		<b>6 580 597</b>	<b>3 616 634</b>
<b>SUM EIENDELER</b>		<b>6 917 407</b>	<b>3 790 688</b>



Ranbergs Isolering AS

Legally signed by  
Henning Otnes  
10.07.2020

## Balanse pr. 31.12.2019

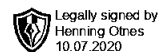
	Note	31.12.2019	31.12.2018
<b>EGENKAPITAL OG GJELD</b>			
<b>EGENKAPITAL</b>			
<b>Innskutt egenkapital</b>			
Selskapskapital	4,5	100 000	100 000
<b>Sum innskutt egenkapital</b>		<b>100 000</b>	<b>100 000</b>
<b>Opptjent egenkapital</b>			
Annen egenkapital	4,5	1 123 323	941 660
Udekket tap		0	0
<b>Sum opptjent egenkapital</b>		<b>1 123 323</b>	<b>941 660</b>
<b>SUM EGENKAPITAL</b>		<b>1 223 323</b>	<b>1 041 660</b>
<b>GJELD</b>			
<b>LANGSIKTIG GJELD</b>			
<b>Annen langsiktig gjeld</b>			
Øvrig langsiktig gjeld	6	68 367	129 219
<b>Sum annen langsiktig gjeld</b>		<b>68 367</b>	<b>129 219</b>
<b>SUM LANGSIKTIG GJELD</b>		<b>68 367</b>	<b>129 219</b>
<b>KORTSIKTIG GJELD</b>			
Gjeld til kredittinstitusjoner	6	0	255 660
Leverandørgjeld		2 700 269	1 334 763
Betalbar skatt	2	173 377	61 774
Skyldig offentlige avgifter		858 855	476 740
Annen kortsiktig gjeld		1 893 216	490 872
<b>SUM KORTSIKTIG GJELD</b>		<b>5 625 716</b>	<b>2 619 809</b>
<b>SUM GJELD</b>		<b>5 694 083</b>	<b>2 749 028</b>
<b>SUM EGENKAPITAL OG GJELD</b>		<b>6 917 407</b>	<b>3 790 688</b>

Trondheim \_\_\_\_ . \_\_\_\_ 2020

Henning Otnes  
Daglig - / styreleder



Ranbergs Isolering AS



## Noter 2019

### Note 1 - Lønnskostnad

	I år	I fjor
Lønn	3 448 044	3 967 771
Arbeidsgiveravgift	188 789	206 248
Pensjonskostnader	72 293	75 498
Andre lønnsrelaterte ytelser	1 586 048	27 968
<b>Totalt</b>	<b>5 295 174</b>	<b>4 277 485</b>

Selskapet hadde i 2019 13 årsverk.

### Obligatorisk tjenestepensjon

Selskapet har tegnet pensjonsavtale for ansatte og avtalen tilfredstiller kravene i lov om tjenestepensjon.

### Revisor

Kostnader til revisor for i regnskapet kostnadsført med kr. 37 775

### Note 2 - Utsatt skattefordel

Spesifikasjon av årets skattegrunnlag:	2019
Resultat før skattekostnader	631 702
Permanente og andre forskjeller	54 566
Endring i midlertidige forskjeller	101 809
<b>Inntekt</b>	<b>788 077</b>

Spesifikasjon av årets skattekostnad:	2019
Beregnet skatt av årets resultat	173 377
<b>= Sum betalbar skatt</b>	<b>173 377</b>
+ for lite / - for mye avsatt tidligere	70 945
+ endring i utsatt skattefordel	-22 397
<b>= Ordinær skattekostnad</b>	<b>221 925</b>

Betalbar skatt i balansen består av:	
Beregnet skatt av årets resultat	173 377
<b>= Betalbar skatt i balansen</b>	<b>173 377</b>

### Midlertidige forskjeller og balanseført utsatt skatt

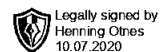
	2019	2018
+ Driftsmidler inkl. goodwill	-92 209	-138 227
+ Tilvirkningskontrakter som ikke er fullført	0	147 828
+ Utestående fordringer	-48 000	-48 000

Noter for Ranbergs Isolering AS

Organisasjonsnr. 986649441



Ranbergs Isolering AS



## Noter 2019

Sum positive skatteøkende forskjeller	0	147 828
Sum negative skatteøkende forskjeller	140 209	186 228
Grunnlag for beregning av utsatt skatt / skattefordel	-140 208	-38 400
<b>Balanseført utsatt skattefordel</b>	<b>30 845</b>	<b>8 448</b>

### Note 3 - Driftsløsøre, inventar, verktøy, kontorm.

	Goodwill	Driftsløsøre, inventar	Sum
Anskaffelseskost pr. 1/1	1 686 689	841 567	2 528 256
+ Tilgang	0	210 092	210 092
- Avgang	0	0	0
Anskaffelseskost pr. 31/12	1 686 689	1 051 659	2 738 348
Akk. av/nedskr. pr 1/1	1 686 689	675 961	2 362 650
+ Ordinære avskrivninger	0	71 141	71 141
+ Avskr. på oppskrivning	0	0	0
- Tilbakeført avskrivning	0	0	0
+ Ekstraord nedskrivninger	0	0	0
Akk. av/nedskr. pr. 31/12	1 686 689	747 102	2 433 791
Balanseført verdi pr 31/12	0	304 557	304 557
Prosentats for ord.avskr	25-25	10-100	

### Note 4 - Selskapskapital

Selskapet har 100 aksjer hver pålydende kr 1 000, samlet aksjekapital utgjør kr 100 000.

Selskapet aksjekapital er oppdelt i følgende aksjeklasser:

Aksjeklasse	Antall aksjer	Samlet pålydende	Vedtaksbestemmelser om stemmerett
Aksjeselskap	100	100 000	ingen begresninger

Det foreligger ingen rettigheter som kan medføre utstedelse av nye aksjer:

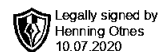
Selskapets største aksjeeiere eier mer enn 5 % av aksjekapitalen er

Aksjonærens navn	Antall aksjer
Otnes Invest AS	100

Selskapets daglige leder har indirekte eierskap til selskapet.



Ranbergs Isolering AS



## Noter 2019

### Note 5 - Selskapskapital

	Aksjekapital / selskapskapital	Annen egenkapital	Sum egenkapital
Pr 1.1.	100 000	941 660	1 041 660
Tilført fra årsresultat		409 777	409 777
Andre transaksjoner:	0	-228 113	-228 113
<b>Pr 31.12.</b>	<b>100 000</b>	<b>1 123 323</b>	<b>1 223 323</b>

### Note 6 - Gjeld til kredittinstitusjoner

Gjeldspost med forfall senere enn 5 år fra balansedagen utgjør pr 31.12. i år kr 68 367 og pr 31.12. i fjor kr 384 878.

Pantsettelse	I år	I fjor
Gjeld sikret med pant	68 367	384 946
<b>Bokførte verdier av pantsatte eiendeler:</b>		
Varelager	567 193	241 746
Driftstilbehør	304 557	163 883
Fordringer	3 999 611	2 151 685
<b>Sum pantsatte eiendeler</b>	<b>4 871 361</b>	<b>2 557 314</b>

### Note 7 - Bankinnskudd, kontanter o.l.

Bundne bankinnskudd utgjør pr 31.12. i år kr 154 751 og utgjorde pr 31.12. i fjor kr. 173 504. Innestående beløp dekker skyldig skattetrekk på kr. 154 751.

### Note 8 - Fordringer på konsernselskap

Fordringer og gjeld til konsernselskaper inngår med følgende beløp i regnskapspostene:

	2019	2018
<b>Fordringer</b>		
Årets mottatte konsernbidrag	0	921 250
Andre kortsiktige fordringer	625 000	0
<b>Sum fordringer</b>	<b>625 000</b>	<b>921 250</b>

Noter for Ranbergs Isolering AS


Organisasjonsnr. 986649441



---

Ranbergs Isolering AS

---

 Legally signed by  
Henning Otnes  
10.07.2020

## Noter 2019

Gjeld

Sum gjeld

0

0