



## ÅRSREGNSKAPET FOR REGNSKAPSÅRET 2022 - GENERELL INFORMASJON

### Enheten

Organisasjonsnummer: 913 421 922  
Organisasjonsform: Aksjeselskap  
Foretaksnavn: CARE TRENINGSSENTER VERDAL AS  
Forretningsadresse: Jernbanegata 7  
7650 VERDAL

### Regnskapsår

Årsregnskapets periode: 01.01.2022 - 31.12.2022

### Konsern

Morselskap i konsern: Nei

### Regnskapsregler

Regler for små foretak benyttet: Ja  
Benyttet ved utarbeidelsen av årsregnskapet til selskapet: Regnskapslovens alminnelige regler

### Årsregnskapet fastsatt av kompetent organ

Bekreftet av representant for selskapet: Jo Boje Hoseth  
Dato for fastsettelse av årsregnskapet: 15.06.2023

### Grunnlag for avgivelse

År 2022: Årsregnskapet er elektronisk innlevert  
År 2021: Tall er hentet fra elektronisk innlevert årsregnskap fra 2022

*Det er ikke krav til at årsregnskapet m.v. som sendes til Regnskapsregisteret er undertegnet. Kontrollen på at dette er utført ligger hos revisor/enhetens øverste organ. Sikkerheten ivaretas ved at innsender har rolle/rettighet for innsending av årsregnskapet via Altinn, og ved at det bekreftes at årsregnskapet er fastsatt av kompetent organ.*

Brønnøysundregistrene, 30.05.2024



## Resultatregnskap

| Beløp i: NOK  | Note | 2022           | 2021           |
|---|------|----------------|----------------|
| <b>RESULTATREGNSKAP</b>                               |      |                |                |
| <b>Inntekter</b>                                      |      |                |                |
| Salgsinntekt  |      | 906 857        | 762 078        |
| Annen driftsinntekt                                   |      | 83 926         |                |
| <b>Sum inntekter</b>                                  |      | <b>990 783</b> | <b>762 078</b> |
| <b>Kostnader</b>                                      |      |                |                |
| Varekostnad   |      | 11 456         | 9 224          |
| Lønnskostnad  | 1    | 228 717        | 177 342        |
| Avskrivning av driftsmidler og immaterielle eiendeler | 2    | 12 001         | 35 850         |
| Annen driftskostnad                                   | 1    | 650 696        | 622 464        |
| <b>Sum kostnader</b>                                  |      | <b>902 870</b> | <b>844 880</b> |
| <b>Driftsresultat</b>                                 |      | <b>87 913</b>  | <b>-82 802</b> |
| <b>Finansinntekter og finanskostnader</b>             |      |                |                |
| Annen renteinntekt                                    |      | 81             | 87             |
| Annen finansinntekt                                   |      | 2 113          | 969            |
| <b>Sum finansinntekter</b>                            |      | <b>2 194</b>   | <b>1 056</b>   |
| Annen rentekostnad                                    |      | 1 602          | 486            |
| <b>Sum finanskostnader</b>                            |      | <b>1 602</b>   | <b>486</b>     |
| <b>Netto finans</b>                                   |      | <b>592</b>     | <b>570</b>     |
| <b>Ordinært resultat før skattekostnad</b>            |      | <b>88 505</b>  | <b>-82 232</b> |
| <b>Ordinært resultat etter skattekostnad</b>          |      | <b>88 505</b>  | <b>-82 232</b> |
| <b>Årsresultat</b>                                    |      | <b>88 505</b>  | <b>-82 232</b> |
| <b>Årsresultat etter minoritetsinteresser</b>         |      | <b>88 505</b>  | <b>-82 232</b> |
| <b>Totalresultat</b>                                  |      | <b>88 505</b>  | <b>-82 232</b> |
| <b>Overføringer og disponeringer</b>                  |      |                |                |
| Udekket tap   |      | 88 505         | -82 232        |



## Resultatregnskap

| <b>Beløp i: NOK</b>               | <b>Note</b> | <b>2022</b> | <b>2021</b> |
|-----------------------------------|-------------|-------------|-------------|
| Sum overføringer og disponeringer |             | 88 505      | -82 232     |



### Balanse

| Beløp i: NOK                                   | Note | 2022           | 2021           |
|--|------|----------------|----------------|
| <b>BALANSE - EIENDELER</b>                     |      |                |                |
| <b>Anleggsmidler</b>                           |      |                |                |
| <b>Immaterielle eiendeler</b>                  |      |                |                |
| <b>Varige driftsmidler</b>                     |      |                |                |
| Driftsløsøre, inventar o.a. utstyr             | 2    | 93 070         | 7 300          |
| <b>Sum varige driftsmidler</b>                 | 3    | <b>93 070</b>  | <b>7 300</b>   |
| <b>Sum anleggsmidler</b>                       |      | <b>93 070</b>  | <b>7 300</b>   |
| <b>Omløpsmidler</b>                            |      |                |                |
| <b>Varer</b>                                   |      |                |                |
| <b>Sum varer</b>                               | 3    | <b>1 830</b>   | <b>1 830</b>   |
| <b>Fordringer</b>                              |      |                |                |
| Kundefordringer                                | 3    | 867            | 33 570         |
| Andre kortsiktige fordringer                   |      | 36 061         | 13 626         |
| <b>Sum fordringer</b>                          |      | <b>36 927</b>  | <b>47 195</b>  |
| <b>Bankinnskudd, kontanter og lignende</b>     |      |                |                |
| Bankinnskudd, kontanter o.l.                   |      | 150 650        | 63 176         |
| <b>Sum bankinnskudd, kontanter og lignende</b> |      | <b>150 650</b> | <b>63 176</b>  |
| <b>Sum omløpsmidler</b>                        |      | <b>189 407</b> | <b>112 201</b> |
| <b>SUM EIENDELER</b>                           |      | <b>282 477</b> | <b>119 501</b> |
| <b>BALANSE - EGENKAPITAL OG GJELD</b>          |      |                |                |
| <b>Egenkapital</b>                             |      |                |                |
| <b>Innskutt egenkapital</b>                    |      |                |                |
| Aksjekapital                                   |      | 110 000        | 100 000        |
| Overkurs                                       |      | 836 708        |                |
| <b>Sum innskutt egenkapital</b>                |      | <b>946 708</b> | <b>100 000</b> |



## Balanse

| <b>Beløp i: NOK</b>               | <b>Note</b> | <b>2022</b>     | <b>2021</b>     |
|-----------------------------------|-------------|-----------------|-----------------|
| <b>Opptjent egenkapital</b>       |             |                 |                 |
| Udekket tap                       |             | 811 828         | 900 333         |
| <b>Sum opptjent egenkapital</b>   |             | <b>-811 828</b> | <b>-900 333</b> |
| <b>Sum egenkapital</b>            |             | <b>134 880</b>  | <b>-800 333</b> |
| <b>Gjeld</b>                      |             |                 |                 |
| <b>Langsiktig gjeld</b>           |             |                 |                 |
| <b>Annen langsiktig gjeld</b>     |             |                 |                 |
| Øvrig langsiktig gjeld            |             |                 | 846 709         |
| <b>Sum annen langsiktig gjeld</b> |             |                 | <b>846 709</b>  |
| <b>Sum langsiktig gjeld</b>       |             | <b>0</b>        | <b>846 709</b>  |
| <b>Kortsiktig gjeld</b>           |             |                 |                 |
| Leverandørgjeld                   |             | 77 581          | 15 745          |
| Skyldig offentlige avgifter       |             | 11 112          | 12 702          |
| Annen kortsiktig gjeld            |             | 58 905          | 44 678          |
| <b>Sum kortsiktig gjeld</b>       |             | <b>147 598</b>  | <b>73 125</b>   |
| <b>Sum gjeld</b>                  |             | <b>147 598</b>  | <b>919 834</b>  |
| <b>SUM EGENKAPITAL OG GJELD</b>   |             | <b>282 477</b>  | <b>119 501</b>  |



## Brønnøysundregistrene

### ÅRSREGNSKAP FOR REGNSKAPSÅRET 2022 - GENERELL INFORMASJON

Journalnummer: 2023 499428

#### Enheten

Organisasjonsnummer: 913 421 922  
Organisasjonsform: Aksjeselskap  
Foretaksnavn: CARE TRENINGSSENTER VERDAL AS  
Forretningsadresse: Jernbanegata 7  
7650 VERDAL

#### Regnskapsår

Årsregnskapets periode: 01.01.2022 - 31.12.2022

#### Konsern

Morselskap i konsern: Nei

#### Regnskapsregler

Regler for små foretak benyttet: Ja  
Benyttet ved utarbeidelsen av  
årsregnskapet til selskapet: Regnskapslovens alminnelige regler

#### Årsregnskapet fastsatt av kompetent organ

Bekreftet av representant for selskapet: Jo Boje Hoseth  
Dato for fastsettelse av årsregnskapet: 15.06.2023

#### Revisjon

Selskapet har besluttet at årsregnskapet  
ikke skal revideres: Ja  
Årsregnskapet er utarbeidet av ekstern  
autorisert regnskapsfører: Ja  
Ekstern autorisert regnskapsfører har i  
løpet av regnskapsåret bistått ved den  
løpende regnskapsføringen eller utført  
andre tjenester for selskapet enn å  
utarbeide årsregnskapet: Ja

#### Grunnlag for avgivelse

År 2022: Årsregnskap er elektronisk innlevert.  
År 2021: Tall er hentet fra elektronisk innlevert årsregnskap fra 2022.

*Det er ikke krav til at årsregnskapet m.v. som sendes til Regnskapsregisteret er undertegnet. Kontrollen på at dette er utført ligger hos revisor/enhetens øverste organ. Sikkerheten ivaretas ved at innsender har rolle/rettighet for innsending av årsregnskapet via Altinn, og ved at det bekreftes at årsregnskapet er fastsatt av kompetent organ.*

Brønnøysundregistrene, 19.06.2023

---

Brønnøysundregistrene  
Postadresse: Postboks 900, 8910 Brønnøysund  
Telefon: 75 00 75 00  
E-post: firmapost@brreg.no Internett: www.brreg.no  
Organisasjonsnummer: 974 760 673



Organisasjonsnr: 913 421 922  
CARE TRENINGSSENTER VERDAL AS

## RESULTATREGNSKAP

| <b>Beløp i: NOK</b>                                   | <b>Note</b> | <b>2022</b>    | <b>2021</b>    |
|---|-------------|----------------|----------------|
| <b>RESULTATREGNSKAP</b>                               |             |                |                |
| <b>Inntekter</b>                                      |             |                |                |
| Salgsinntekt  |             | 906 857        | 762 078        |
| Annen driftsinntekt                                   |             | 83 926         |                |
| <b>Sum inntekter</b>                                  |             | <b>990 783</b> | <b>762 078</b> |
| <b>Kostnader</b>                                      |             |                |                |
| Varekostnad   |             | 11 456         | 9 224          |
| Lønnskostnad  | 1           | 228 717        | 177 342        |
| Avskrivning av driftsmidler og immaterielle eiendeler | 2           | 12 001         | 35 850         |
| Annen driftskostnad                                   | 1           | 650 696        | 622 464        |
| <b>Sum kostnader</b>                                  |             | <b>902 870</b> | <b>844 880</b> |
| <b>Driftsresultat</b>                                 |             | <b>87 913</b>  | <b>-82 802</b> |
| <b>Finansinntekter og finanskostnader</b>             |             |                |                |
| Annen renteinntekt                                    |             | 81             | 87             |
| Annen finansinntekt                                   |             | 2 113          | 969            |
| <b>Sum finansinntekter</b>                            |             | <b>2 194</b>   | <b>1 056</b>   |
| Annen rentekostnad                                    |             | 1 602          | 486            |
| <b>Sum finanskostnader</b>                            |             | <b>1 602</b>   | <b>486</b>     |
| <b>Netto finans</b>                                   |             | <b>592</b>     | <b>570</b>     |
| <b>Ordinært resultat før skattekostnad</b>            |             | <b>88 505</b>  | <b>-82 232</b> |
| <b>Ordinært resultat etter skattekostnad</b>          |             | <b>88 505</b>  | <b>-82 232</b> |
| <b>Årsresultat</b>                                    |             | <b>88 505</b>  | <b>-82 232</b> |
| <b>Årsresultat etter minoritetsinteresser</b>         |             | <b>88 505</b>  | <b>-82 232</b> |
| <b>Totalresultat</b>                                  |             | <b>88 505</b>  | <b>-82 232</b> |
| <b>Overføringer og disponeringer</b>                  |             |                |                |
| Udekket tap   |             | 88 505         | -82 232        |
| <b>Sum overføringer og disponeringer</b>              |             | <b>88 505</b>  | <b>-82 232</b> |



Organisasjonsnr: 913 421 922  
CARE TRENINGSSENTER VERDAL AS

## BALANSE

Beløp i: NOK

|  | Note | 2022 | 2021 |
|--|------|------|------|
|--|------|------|------|

### BALANSE - EIENDELER

#### Anleggsmidler Immaterielle eiendeler

#### Varige driftsmidler

Driftsløsøre, inventar o.

a. utstyr

2

93 070

7 300

Sum varige driftsmidler

3

93 070

7 300

Sum anleggsmidler

93 070

7 300

#### Omløpsmidler

##### Varer

Sum varer

3

1 830

1 830

##### Fordringer

Kundefordringer

3

867

33 570

Andre kortsiktige

fordringer

36 061

13 626

Sum fordringer

36 927

47 195

##### Bankinnskudd, kontanter og lignende

Bankinnskudd, kontanter o.  
l.

150 650

63 176

Sum bankinnskudd,  
kontanter og lignende

150 650

63 176

Sum omløpsmidler

189 407

112 201

SUM EIENDELER

282 477

119 501

### BALANSE - EGENKAPITAL OG GJELD

#### Egenkapital

##### Innskutt egenkapital

Aksjekapital

110 000

100 000

Overkurs

836 708

Sum innskutt egenkapital

946 708

100 000

##### Opptjent egenkapital

Udekket tap

811 828

900 333

Sum opptjent egenkapital

-811 828

-900 333

Sum egenkapital

134 880

-800 333

#### Gjeld



|                                   |                |                |
|-----------------------------------|----------------|----------------|
| <b>Langsiktig gjeld</b>           |                |                |
| <b>Annen langsiktig gjeld</b>     |                |                |
| Øvrig langsiktig gjeld            |                | 846 709        |
| <b>Sum annen langsiktig gjeld</b> |                | <b>846 709</b> |
| <b>Sum langsiktig gjeld</b>       | <b>0</b>       | <b>846 709</b> |
| <b>Kortsiktig gjeld</b>           |                |                |
| Leverandørgjeld                   | 77 581         | 15 745         |
| Skyldig offentlige avgifter       | 11 112         | 12 702         |
| Annen kortsiktig gjeld            | 58 905         | 44 678         |
| <b>Sum kortsiktig gjeld</b>       | <b>147 598</b> | <b>73 125</b>  |
| <b>Sum gjeld</b>                  | <b>147 598</b> | <b>919 834</b> |
| <b>SUM EGENKAPITAL OG GJELD</b>   | <b>282 477</b> | <b>119 501</b> |



Organisasjonsnr: 913 421 922  
CARE TRENINGSSENTER VERDAL AS

NOTEOPPLYSNINGER - SELSKAP - alle poster oppgitt i hele tall

**Note**

1

Antall årsverk i regnskapsåret  
0.50

Sum Beløp

Balanseført verdi 31.12. Varige driftsmidler Immaterielle eiend.

**Konsernregnskap**

Morselskapet sitt navn

Forretningskontor for morselskapet

**Begrunnelse for at datterselskap er utelatt fra konsolideringen**

Samlet beløp - tilknyttet selskap Årets Fjorårets

Samlet beløp - foretak i samme konsern Årets Fjorårets

Samlet beløp - foretak i samme konsern Årets Fjorårets

Samlet beløp - felles kontrollert virksomhet Årets Fjorårets

Pantstillelse Beløp

Beholdning av egne aksjer Antall Pålydende Andel av aksjek.



 BankID Signing  
Madeleine Hoseth  
2023-06-15

 BankID Signing  
Tom Are Hoseth  
2023-06-15

 BankID Signing  
Jo Bøje Hoseth  
2023-06-15



 BankID Signing  
Rosemary Jørstad  
2023-06-15

# Årsregnskap 2022

## Care Treningssenter Verdal AS

**Resultatregnskap**  
**Balanse**  
**Noter til regnskapet**

**Org.nr.: 913 421 922**

 BankID Signing  
Madeleine Hoseth  
2023-06-15 BankID Signing  
Tom Are Hoseth  
2023-06-15 BankID Signing  
Jo Bøje Hoseth  
2023-06-15 BankID Signing  
Rosemary Jørstad  
2023-06-15

| <b>Resultatregnskap</b>                               |             |                |                |
|---|-------------|----------------|----------------|
| <b>Care Treningssenter Verdal AS</b>                  |             |                |                |
| <b>Driftsinntekter og driftskostnader</b>             | <b>Note</b> | <b>2022</b>    | <b>2021</b>    |
| Salgsinntekt  |             | 906 857        | 762 078        |
| Annen driftsinntekt                                   |             | 83 926         | 0              |
| <b>Sum driftsinntekter</b>                            |             | <b>990 783</b> | <b>762 078</b> |
| Varekostnad   |             | 11 456         | 9 224          |
| Lønnskostnad  | 1           | 228 717        | 177 342        |
| Avskrivning av driftsmidler og immaterielle eiendeler | 2           | 12 001         | 35 850         |
| Annen driftskostnad                                   | 1           | 650 696        | 622 464        |
| <b>Sum driftskostnader</b>                            |             | <b>902 870</b> | <b>844 880</b> |
| <b>Driftsresultat</b>                                 |             | <b>87 913</b>  | <b>-82 802</b> |
| <b>Finansinntekter og finanskostnader</b>             |             |                |                |
| Annen renteinntekt                                    |             | 81             | 87             |
| Annen finansinntekt                                   |             | 2 113          | 969            |
| Annen rentekostnad                                    |             | 1 602          | 486            |
| <b>Resultat av finansposter</b>                       |             | <b>592</b>     | <b>570</b>     |
| Resultat før skattekostnad                            |             | 88 505         | -82 232        |
| <b>Resultat</b>                                       |             | <b>88 505</b>  | <b>-82 232</b> |
| <b>Årsresultat</b>                                    |             | <b>88 505</b>  | <b>-82 232</b> |
| <b>Overføringer</b>                                   |             |                |                |
| Avsatt til dekning av tidligere udekket tap           |             | 88 505         | 0              |
| Overført til udekket tap                              |             | 0              | 82 232         |
| <b>Sum overføringer</b>                               |             | <b>88 505</b>  | <b>-82 232</b> |

Care Treningssenter Verdal AS

Side 2



| <b>Balanse</b>                       |             |                |                |
|--------------------------------------|-------------|----------------|----------------|
| <b>Care Treningssenter Verdal AS</b> |             |                |                |
| <b>Eiendeler</b>                     | <b>Note</b> | <b>2022</b>    | <b>2021</b>    |
| <b>Anleggsmidler</b>                 |             |                |                |
| <b>Immaterielle eiendeler</b>        |             |                |                |
| <b>Varige driftsmidler</b>           |             |                |                |
| Driftsløsøre, inventar o.a. utstyr   | 2           | 93 070         | 7 300          |
| <b>Sum varige driftsmidler</b>       | <b>3</b>    | <b>93 070</b>  | <b>7 300</b>   |
| <b>Finansielle anleggsmidler</b>     |             |                |                |
| <b>Sum anleggsmidler</b>             |             | <b>93 070</b>  | <b>7 300</b>   |
| <b>Omløpsmidler</b>                  |             |                |                |
| Lager av varer og annen beholdning   | 3           | 1 830          | 1 830          |
| <b>Fordringer</b>                    |             |                |                |
| Kundefordringer                      | 3           | 867            | 33 570         |
| Andre kortsiktige fordringer         |             | 36 061         | 13 626         |
| <b>Sum fordringer</b>                |             | <b>36 927</b>  | <b>47 195</b>  |
| <b>Investeringer</b>                 |             |                |                |
| Bankinnskudd, kontanter o.l.         |             | 150 650        | 63 176         |
| <b>Sum omløpsmidler</b>              |             | <b>189 407</b> | <b>112 201</b> |
| <b>Sum eiendeler</b>                 |             | <b>282 477</b> | <b>119 501</b> |



 BankID Signing  
Madeleine Hoseth  
2023-06-15

 BankID Signing  
Tom Are Hoseth  
2023-06-15

 BankID Signing  
Jo Boje Hoseth  
2023-06-15

 BankID Signing  
Rosemary Jørstad  
2023-06-15

| <b>Balanse</b>                         |             |   |                 |
|--|-------------|---|-----------------|
| <b>Care Treningssenter Verdal AS</b>   |             |   |                 |
| <b>Egenkapital og gjeld</b>            | <b>Note</b> | <b>2022</b>                                       | <b>2021</b>     |
| <b>Egenkapital</b>                     |             |   |                 |
| <b>Innskutt egenkapital</b>            |             |   |                 |
| Aksjekapital                           |             | 110 000   | 100 000         |
| Overkurs                               |             | 836 708   | 0               |
| <b>Sum innskutt egenkapital</b>        |             | <b>946 708</b>                                    | <b>100 000</b>  |
| <b>Opptjent egenkapital</b>            |             |   |                 |
| Udekket tap                            |             | -811 828  | -900 333        |
| <b>Sum opptjent egenkapital</b>        |             | <b>-811 828</b>                                   | <b>-900 333</b> |
| <b>Sum egenkapital</b>                 |             | <b>134 880</b>                                    | <b>-800 333</b> |
| <b>Gjeld</b>                           |             |   |                 |
| <b>Avsetning for forpliktelser</b>     |             |   |                 |
| <b>Annen langsiktig gjeld</b>          |             |   |                 |
| Øvrig langsiktig gjeld                 |             | 0   | 846 709         |
| <b>Sum annen langsiktig gjeld</b>      |             | <b>0</b>  | <b>846 709</b>  |
| <b>Kortsiktig gjeld</b>                |             |   |                 |
| Leverandørgjeld                        |             | 77 581  | 15 745          |
| Skyldig offentlige avgifter            |             | 11 112  | 12 702          |
| Annen kortsiktig gjeld                 |             | 58 905  | 44 678          |
| <b>Sum kortsiktig gjeld</b>            |             | <b>147 598</b>                                    | <b>73 125</b>   |
| <b>Sum gjeld</b>                       |             | <b>147 598</b>                                    | <b>919 834</b>  |
| <b>Sum egenkapital og gjeld</b>        |             | <b>282 477</b>                                    | <b>119 501</b>  |
| Verdal                                 |             |   |                 |
| Styret i Care Treningssenter Verdal AS |             |   |                 |
| <u>Tom Are Hoseth</u><br>styreleder    |             | <u>Jo Boje Hoseth</u><br>styremedlem/daglig leder |                 |
| <u>Rosemary Jørstad</u><br>styremedlem |             | <u>Madeleine Hoseth</u><br>styremedlem            |                 |
| <b>Care Treningssenter Verdal AS</b>   |             |   | <b>Side 4</b>   |



## Care Treningssenter Verdal AS per 31.12.2022

### Regnskapsprinsipper

Årsregnskapet er satt opp i samsvar med regnskapsloven og NRS 8 - God regnskapsskikk for små foretak.



### Driftsinntekter

Inntektsføring ved salg av varer skjer på leveringstidspunktet. Tjenester inntektsføres etter hvert som de leveres.

### Skatt

Skattekostnaden i resultatregnskapet omfatter både periodens betalbare skatt og endring i utsatt skatt. Utsatt skatt er beregnet med 22 % på grunnlag av de midlertidige forskjeller som eksisterer mellom regnskapsmessige og skattemessige verdier, samt ligningsmessig underskudd til fremføring ved utgangen av regnskapsåret. Skatteøkende og skattereduserende midlertidige forskjeller som reverserer eller kan reverseres i samme periode er utlignet og nettoført.

### Klassifisering og vurdering av anleggsmidler

Anleggsmidler omfatter eiendeler bestemt til varig eie og bruk. Anleggsmidler er vurdert til anskaffelseskost. Varige driftsmidler balanseføres og avskrives over driftsmidlets økonomiske levetid. Avskrivningsperioden for fast eiendom anskaffet etter 2009 er dekomponert i en del som gjelder råbygget og en del som gjelder faste tekniske installasjoner. Varige driftsmidler nedskrives til gjenvinnbart beløp ved verdifall som forventes ikke å være forbigående. Gjenvinnbart beløp er det høyeste av netto salgsverdi og verdi i bruk. Verdi i bruk er nåverdi av fremtidige kontantstrømmer knyttet til eiendelen. Nedskrivningen reverseres når grunnlaget for nedskrivningen ikke lenger er til stede.

### Klassifisering og vurdering av omløpsmidler

Omløpsmidler og kortsiktig gjeld omfatter normalt poster som forfaller til betaling innen ett år etter balansedagen, samt poster som knytter seg til varekretsløpet. Omløpsmidler vurderes til laveste verdi av anskaffelseskost og virkelig verdi.

### Varer

Varer er vurdert til det laveste av anskaffelseskost og netto salgsverdi.

### Fordringer

Kundefordringer og andre fordringer oppføres til pålydende etter fradrag for avsetning til forventet tap. Avsetning til tap gjøres på grunnlag av en individuell vurdering av de enkelte fordringene.

### Note 1 Lønnskostnader og antall årsverk

| <b>Lønnskostnader</b> | <b>2022</b>    | <b>2021</b>    |
|-----------------------|----------------|----------------|
| Lønninger             | 197 638        | 155 274        |
| Arbeidsgiveravgift    | 28 049         | 21 894         |
| Andre ytelser         | 3 031          | 174            |
| <b>Sum</b>            | <b>228 717</b> | <b>177 342</b> |

Selskapet har i 2022 sysselsatt 0,5 årsverk.




## Care Treningssenter Verdal AS per 31.12.2022


### Note 2 Anleggsmidler

|                                    | Driftsløsøre,<br>inventar ol. |                |
|------------------------------------|-------------------------------|----------------|
| Anskaffelseskost pr. 01.01.22      | 266 809                       | 266 809        |
| + Tilgang kjøpte driftsmidler      | 97 771                        | 97 771         |
| = <b>Anskaffelseskost 31.12.22</b> | <b>364 579</b>                | <b>364 579</b> |
| Akkumulerte avskrivninger 31.12.22 | 271 509                       | 271 509        |
| = <b>Bokført verdi 31.12.22</b>    | <b>93 070</b>                 | <b>93 070</b>  |
| Årets ordinære avskrivninger       | 12 001                        | 12 001         |
| Økonomisk levetid                  | 5 år                          |                |

 BankID Signing  
Madeleine Hoseth  
2023-06-15

 BankID Signing  
Tom Are Hoseth  
2023-06-15

 BankID Signing  
Jo Bøje Hoseth  
2023-06-15

 BankID Signing  
Rosemary Jørstad  
2023-06-15

### Note 3 Pantstillelser, garantier og lån

|  | 31.12.2022 | 31.12.2022<br>Bokført verdi |
|--|------------|-----------------------------|
| <b>Pantsikret gjeld, pantstillelser og garantier</b> |            |                             |
| Aasen Sparebank Factoringavtale                      | 500 000    | 867                         |
| Aasen Sparebank Pant i driftstilbehør                | 500 000    | 93 070                      |
| Sparebank 1 SMN pant i varelager                     | 500 000    | 1 830                       |
| Sparebank 1 SMN pant i driftstilbehør                | 1 000 000  | 93 070                      |