



ÅRSREGNSKAPET FOR REGNSKAPSÅRET 2025 - GENERELL INFORMASJON

Enheten

Organisasjonsnummer: 997 958 667
Organisasjonsform: Aksjeselskap
Foretaksnavn: NETPED RÅDGIVNING AS
Forretningsadresse: Marviksveien 140
4632 KRISTIANSAND S

Regnskapsår

Årsregnskapets periode: 01.01.2025 - 31.12.2025

Konsern

Morselskap i konsern: Nei

Regnskapsregler

Regler for små foretak benyttet: Ja
Benyttet ved utarbeidelsen av årsregnskapet til selskapet: Regnskapslovens alminnelige regler

Årsregnskapet fastsatt av kompetent organ

Bekreftet av representant for selskapet: Rune Berrefjord
Dato for fastsettelse av årsregnskapet: 23.01.2026

Grunnlag for avgivelse

År 2025: Årsregnskapet er elektronisk innlevert
År 2024: Tall er hentet fra elektronisk innlevert årsregnskap fra 2025

Det er ikke krav til at årsregnskapet m.v. som sendes til Regnskapsregisteret er undertegnet. Kontrollen på at dette er utført ligger hos revisor/enhetens øverste organ. Sikkerheten ivaretas ved at innsender har rolle/rettighet for innsending av årsregnskapet via Altinn, og ved at det bekreftes at årsregnskapet er fastsatt av kompetent organ.

Brønnøysundregistrene, 26.02.2026



Resultatregnskap

Beløp i: NOK	Note	2025	2024
RESULTATREGNSKAP			
Inntekter			
Salgsinntekt		1 048 795	992 068
Annen driftsinntekt		-39 487	88 947
Sum inntekter		1 009 308	1 081 015
Kostnader			
Varekostnad		45 000	324 100
Lønnskostnad		20 176	
Annen driftskostnad		805 836	711 084
Sum kostnader		871 012	1 035 184
Driftsresultat		138 296	45 831
Finansinntekter og finanskostnader			
Inntekt på investering i datterselskap		1 131	
Annen renteinntekt		68 640	3 117
Sum finansinntekter		69 770	3 117
Netto finans		69 770	3 117
Resultat før skattekostnad		208 066	48 948
Skattekostnad på resultat	1	45 174	5 713
Årsresultat		162 892	43 235
Årsresultat etter minoritetsinteresser		162 892	43 235
Totalresultat		162 892	43 235
Overføringer og disponeringer			
Ordinært utbytte	2	101 700	
Avsatt til annen egenkapital	2	61 192	43 235
Sum overføringer og disponeringer		162 892	43 235



Balanse

Beløp i: NOK	Note	2025	2024
BALANSE - EIENDELER			
Anleggsmidler			
Immaterielle eiendeler			
Utsatt skattefordel	1	57 378	102 552
Sum immaterielle eiendeler		57 378	102 552
Finansielle anleggsmidler			
Investeringer i tilknyttet selskap	3		100 000
Lån til tilknyttet selskap og felles kontrollert virksomhet			1 000 000
Sum finansielle anleggsmidler			1 100 000
Sum anleggsmidler		57 378	1 202 552
Omløpsmidler			
Varer			
Fordringer			
Kundefordringer			11 900
Andre kortsiktige fordringer		27 065	115 370
Sum fordringer		27 065	127 270
Bankinnskudd, kontanter og lignende			
Bankinnskudd, kontanter o.l.		647 262	414 883
Sum bankinnskudd, kontanter og lignende		647 262	414 883
Sum omløpsmidler		674 327	542 153
SUM EIENDELER		731 705	1 744 705
BALANSE - EGENKAPITAL OG GJELD			
Egenkapital			
Innskutt egenkapital			
Aksjekapital	2, 4	30 000	30 000
Sum innskutt egenkapital		30 000	30 000



Balanse

Beløp i: NOK	Note	2025	2024
Opptjent egenkapital			
Annen egenkapital	2	62 634	1 153 442
Sum opptjent egenkapital		62 634	1 153 442
Sum egenkapital		92 634	1 183 442
Kortsiktig gjeld			
Leverandørgjeld		24 949	107 713
Betalbar skatt	1		
Skyldig offentlige avgifter		19 384	
Utbytte		101 700	
Kortsiktig konserngjeld		12 672	12 672
Annen kortsiktig gjeld		480 365	440 878
Sum kortsiktig gjeld		639 070	561 263
Sum gjeld		639 070	561 263
SUM EGENKAPITAL OG GJELD		731 705	1 744 705



Brønnøysundregistrene

ÅRSREGNSKAP FOR REGNSKAPSÅRET 2025 - GENERELL INFORMASJON

Journalnummer: 2026 318774

Enheten

Organisasjonsnummer: 997 958 667
Organisasjonsform: Aksjeselskap
Foretaksnavn: NETPED RÅDGIVNING AS
Forretningsadresse: Marviksveien 140
4632 KRISTIANSAND S

Regnskapsår

Årsregnskapets periode: 01.01.2025 - 31.12.2025

Konsern

Morselskap i konsern: Nei

Regnskapsregler

Regler for små foretak benyttet: Ja
Benyttet ved utarbeidelsen av
årsregnskapet til selskapet: Regnskapslovens alminnelige regler

Årsregnskapet fastsatt av kompetent organ

Bekreftet av representant for selskapet: Rune Berrefjord
Dato for fastsettelse av årsregnskapet: 23.01.2026

Revisjon

Selskapet har besluttet at årsregnskapet
ikke skal revideres: Ja
Årsregnskapet er utarbeidet av ekstern
autorisert regnskapsfører: Ja
Ekstern autorisert regnskapsfører har i
løpet av regnskapsåret bistått ved den
løpende regnskapsføringen eller utført
andre tjenester for selskapet enn å
utarbeide årsregnskapet: Ja

Grunnlag for avgivelse

År 2025: Årsregnskap er elektronisk innlevert.
År 2024: Tall er hentet fra elektronisk innlevert årsregnskap fra 2025.

Det er ikke krav til at årsregnskapet m.v. som sendes til Regnskapsregisteret er undertegnet. Kontrollen på at dette er utført ligger hos revisor/enhetens øverste organ. Sikkerheten ivaretas ved at innsender har rolle/rettighet for innsending av årsregnskapet via Altinn, og ved at det bekreftes at årsregnskapet er fastsatt av kompetent organ.

Brønnøysundregistrene, 25.02.2026

Brønnøysundregistrene
Postadresse: Postboks 900, 8910 Brønnøysund
Telefon: 75 00 75 00
E-post: firmapost@brreg.no Internett: www.brreg.no
Organisasjonsnummer: 974 760 673



Organisasjonsnr: 997 958 667
NETPED RÅDGIVNING AS

RESULTATREGNSKAP

Beløp i: NOK	Note	2025	2024
RESULTATREGNSKAP			
Inntekter			
Salgsinntekt		1 048 795	992 068
Annen driftsinntekt		-39 487	88 947
Sum inntekter		1 009 308	1 081 015
Kostnader			
Varekostnad		45 000	324 100
Lønnskostnad		20 176	
Annen driftskostnad		805 836	711 084
Sum kostnader		871 012	1 035 184
Driftsresultat		138 296	45 831
Finansinntekter og finanskostnader			
Inntekt på investering i datterselskap		1 131	
Annen renteinntekt		68 640	3 117
Sum finansinntekter		69 770	3 117
Netto finans		69 770	3 117
Resultat før skattekostnad		208 066	48 948
Skattekostnad på resultat	1	45 174	5 713
Årsresultat		162 892	43 235
Årsresultat etter minoritetsinteresser		162 892	43 235
Totalresultat		162 892	43 235
Overføringer og disponeringer			
Ordinært utbytte	2	101 700	
Avsatt til annen egenkapital	2	61 192	43 235
Sum overføringer og disponeringer		162 892	43 235



Organisasjonsnr: 997 958 667
NETPED RÅDGIVNING AS

BALANSE

Beløp i: NOK	Note	2025	2024
BALANSE - EIENDELER			
Anleggsmidler			
Immaterielle eiendeler			
Utsatt skattefordel	1	57 378	102 552
Sum immaterielle eiendeler		57 378	102 552
Finansielle anleggsmidler			
Investeringer i tilknyttet selskap	3		100 000
Lån til tilknyttet selskap og felles kontrollert virksomhet			1 000 000
Sum finansielle anleggsmidler			1 100 000
Sum anleggsmidler		57 378	1 202 552
Omløpsmidler			
Varer			
Fordringer			
Kundefordringer			11 900
Andre kortsiktige fordringer		27 065	115 370
Sum fordringer		27 065	127 270
Bankinnskudd, kontanter og lignende			
Bankinnskudd, kontanter o. l.		647 262	414 883
Sum bankinnskudd, kontanter og lignende		647 262	414 883
Sum omløpsmidler		674 327	542 153
SUM EIENDELER		731 705	1 744 705
BALANSE - EGENKAPITAL OG GJELD			
Egenkapital			
Innskutt egenkapital			
Aksjekapital	2, 4	30 000	30 000
Sum innskutt egenkapital		30 000	30 000
Opptjent egenkapital			
Annen egenkapital	2	62 634	1 153 442
Sum opptjent egenkapital		62 634	1 153 442



Sum egenkapital	92 634	1 183 442
Kortsiktig gjeld		
Leverandørgjeld	24 949	107 713
Betalbar skatt		
1		
Skyldig offentlige avgifter	19 384	
Utbytte	101 700	
Kortsiktig konserngjeld	12 672	12 672
Annen kortsiktig gjeld	480 365	440 878
Sum kortsiktig gjeld	639 070	561 263
Sum gjeld	639 070	561 263
SUM EGENKAPITAL OG GJELD	731 705	1 744 705



Organisasjonsnr: 997 958 667
NETPED RÅDGIVNING AS

NOTEOPPLYSNINGER - SELSKAP - alle poster oppgitt i hele tall

Note

Antall årsverk i regnskapsåret
0.00

Sum Beløp

Balanseført verdi 31.12. Varige driftsmidler Immaterielle eiend.

Konsernregnskap

Morselskapet sitt navn

Forretningskontor for morselskapet

Begrunnelse for at datterselskap er utelatt fra konsolideringen

Samlet beløp - tilknyttet selskap Årets Fjorårets

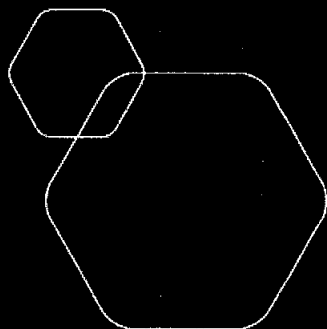
Samlet beløp - foretak i samme konsern Årets Fjorårets

Samlet beløp - foretak i samme konsern Årets Fjorårets

Samlet beløp - felles kontrollert virksomhet Årets Fjorårets

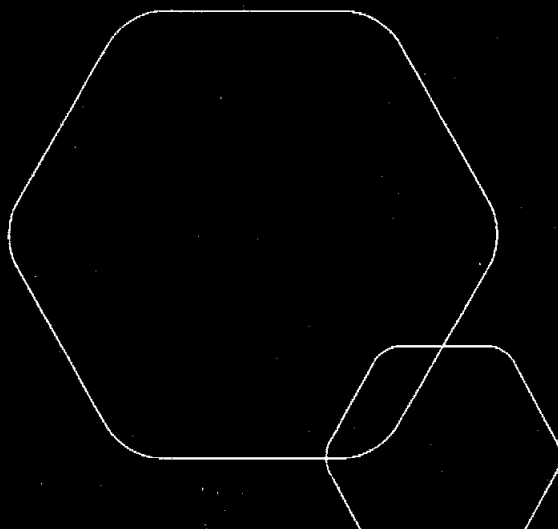
Pantstillelse Beløp

Beholdning av egne aksjer Antall Pålydende Andel av aksjek.



Årsregnskap 2025
Netped Rådgivning AS

Resultatregnskap
Balanse
Noter til regnskapet



Org.nr.: 997 958 667



RESULTATREGNSKAP

NETPED RÅDGIVNING AS

DRIFTSINNETEKTER OG DRIFTSKOSTNADER	Note	2025	2024
Salgsinntekt		1 048 795	992 068
Annen driftsinntekt		-39 487	88 947
Sum driftsinntekter		1 009 308	1 081 015
Varekostnad		45 000	324 100
Lønnskostnad		20 176	0
Annen driftskostnad		805 836	711 084
Sum driftskostnader		871 012	1 035 184
Driftsresultat		138 296	45 831
FINANSINNETEKTER OG FINANSKOSTNADER			
Inntekt på investering i datterselskap		1 131	0
Annen renteinntekt		68 640	3 117
Resultat av finansposter		69 770	3 117
Resultat før skattekostnad		208 066	48 948
Skattekostnad på resultat	1	45 174	5 713
Resultat		162 892	43 235
EKSTRAORDINÆRE INNETEKTER OG KOSTNADER			
Årsresultat		162 892	43 235
OVERFØRINGER			
Avsatt til utbytte	2	101 700	0
Avsatt til annen egenkapital	2	61 192	43 235
Sum overføringer		162 892	43 235

NETPED RÅDGIVNING AS

SIDE 2



BALANSE

NETPED RÅDGIVNING AS

EIENDELER	Note	2025	2024
ANLEGGSMIDLER			
IMMATERIELLE EIENDELER			
Utsatt skattefordel	1	57 378	102 552
Sum immaterielle eiendeler		57 378	102 552
FINANSIELLE ANLEGGSMIDLER			
Investeringer i tilknyttet selskap	3	0	100 000
Lån til tilknyttet selskap og felles kontrollert virksomhet		0	1 000 000
Sum finansielle anleggsmidler		0	1 100 000
Sum anleggsmidler		57 378	1 202 552
OMLØPSMIDLER			
FORDRINGER			
Kundefordringer		0	11 900
Andre kortsiktige fordringer		27 065	115 370
Sum fordringer		27 065	127 270
Bankinnskudd, kontanter o.l.		647 262	414 883
Sum omløpsmidler		674 327	542 153
Sum eiendeler		731 705	1 744 705



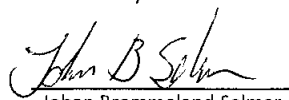
BALANSE


NETPED RÅDGIVNING AS


EGENKAPITAL OG GJELD	Note	2025	2024
EGENKAPITAL			
INNSKUTT EGENKAPITAL			
Aksjekapital	2, 4	30 000	30 000
Sum innskutt egenkapital		30 000	30 000
OPPTJENT EGENKAPITAL			
Annen egenkapital	2	62 634	1 153 442
Sum opptjent egenkapital		62 634	1 153 442
Sum egenkapital		92 634	1 183 442
GJELD			
KORTSIKTIG GJELD			
Leverandørgjeld		24 949	107 713
Skyldig offentlige avgifter		19 384	0
Utbytte		101 700	0
Konserngjeld		12 672	12 672
Annen kortsiktig gjeld		480 365	440 878
Sum kortsiktig gjeld		639 070	561 263
Sum gjeld		639 070	561 263
Sum egenkapital og gjeld		731 705	1 744 705

Kristiansand, 14.01.2026
Styret i Netped Rådgivning AS


Rune Berrefjord
styreleder


Johan Brømmeland Selmar
styremedlem


Ole Elias Mosvold Hogga
styremedlem


Thor Hogga
styremedlem



Regnskapsprinsipper

Årsregnskapet er satt opp i samsvar med regnskapsloven og NRS 8 - God regnskapsskikk for små foretak.

DRIFTSINNTEKTER

Inntektsføring ved salg av varer skjer på leveringstidspunktet. Tjenester inntektsføres etter hvert som de leveres.

SKATT

Skattekostnaden i resultatregnskapet omfatter både periodens betalbare skatt og endring i utsatt skatt. Utsatt skatt er beregnet med 22 % på grunnlag av de midlertidige forskjeller som eksisterer mellom regnskapsmessige og skattemessige verdier, samt ligningsmessig underskudd til fremføring ved utgangen av regnskapsåret. Skatteøkende og skattereduserende midlertidige forskjeller som reverseres eller kan reverseres i samme periode er utlignet og nettoført.

KLASSIFISERING OG VURDERING AV OMLØPSMIDLER

Omløpsmidler og kortsiktig gjeld omfatter normalt poster som forfaller til betaling innen ett år etter balansedagen, samt poster som knytter seg til varekretsløpet. Omløpsmidler vurderes til laveste verdi av anskaffelseskost og virkelig verdi.

FORDRINGER

Kundefordringer og andre fordringer oppføres til pålydende etter fradrag for avsetning til forventet tap. Avsetning til tap gjøres på grunnlag av en individuell vurdering av de enkelte fordringene.



Note 1 Skatt

Årets skattekostnad	2025	2024
Resultatført skatt på ordinært resultat:		
Betalbar skatt	0	0
Endring i utsatt skattefordel	45 174	5 713
Skattekostnad ordinært resultat	45 174	5 713
Skattepliktig inntekt:		
Resultat før skatt	208 066	48 948
Permanente forskjeller	-2 730	-22 977
Endring i midlertidige forskjeller	-30 050	-438 775
Anvendelse av fremførbart underskudd	-175 286	0
Skattepliktig inntekt	0	-412 804
Betalbar skatt i balansen:		
Betalbar skatt på årets resultat	0	0
Sum betalbar skatt i balansen	0	0

Skatteeffekten av midlertidige forskjeller og underskudd til fremføring som har gitt opphav til utsatt skatt og utsatte skattefordeler, spesifisert på typer av midlertidige forskjeller

	2025	2024	Endring
Fordringer	-9 950	-40 000	-30 050
Sum	-9 950	-40 000	-30 050
Akkumulert fremførbart underskudd	-250 858	-426 144	-175 286
Grunnlag for utsatt skattefordel	-260 808	-466 144	-205 336
Utsatt skattefordel (22 %)	-57 378	-102 552	-45 174

Note 2 Egenkapital

	Aksjekapital	Annen egenkapital	Sum egenkapital
Pr. 31.12.2024	30 000	1 153 442	1 183 442
Årets resultat		162 892	162 892
Utbytte		-101 700	-101 700
Tileggsutbytte		-1152 000	-1 152 000
Pr 31.12.2025	30 000	62 634	92 634



Note 3 Datterselskap, TS og FKV

	Kontor- kommune	Eier- andel	Stemme- andel	Anskaffelses kost	Andel egenkapital	Andel resultat
DS/FKV/TS						
Nasjonalt Pedagogisk Kompetansesent	KRISTIANSAND	50,0%	50,0%	100 000	107793	-42396
Sum				100 000	107 793	-42 396

Note 4 Aksjonærer

AKSJEKAPITALEN I NETPED RÅDGIVNING AS PR. 31.12 BESTÅR AV:

	Antall	Pålydende	Bokført
Ordinære aksjer	30 000	1,0	30 000
Sum	30 000		30 000

EIERSTRUKTUR

De største aksjonærene i % pr. 31.12 var:

	Ordinære	Eierandel	Stemmeandel
Mosvold Hogga Invest AS	12 146	40,5	40,5
Selmar Invest AS	6 654	22,2	22,2
Kate Elisabeth Vigeland Berrefjord	3 284	10,9	10,9
Rune Berrefjord	3 284	10,9	10,9
Hanne-Grete Brommeland Larsen	3 132	10,4	10,4
Kjetil Ramsland	1 500	5,0	5,0
Totalt antall aksjer	30 000	100,0	100,0

AKSJER EIET AV MEDLEMMER I STYRET OG DAGLIG LEDER:

Navn	Verv	Ordinære
Rune Berrefjord	styreleder	3 284
Totalt antall aksjer		3 284



Saldobalanse

Klient Netped Rådgivning AS
Org.nr 997 958 667

Kontonr	Kontobetegnelse	Foreløpig 2025	Oppgjørsposter 2025	Endelig 2025	Saldo 2024
1070	Utsatt skattefordel	102 552,00	-45 174,00	57 378,00	102 552,00
1331	Aksjer Nasjonalt pedagogisk kom	-1 130,50	1 130,50	0,00	100 000,00
1340	Lån til tilknyttet selskap og f	0,00	0,00	0,00	1 000 000,00
1500	Kundefordringer	9 950,00	0,00	9 950,00	51 900,00
1576	Fordring på skatt	0,00	0,00	0,00	41 065,00
1580	Avsetning tap på kundefordringe	-40 000,00	30 050,00	-9 950,00	-40 000,00
1749	Andre forskuddsbetalte kostnade	27 065,00	0,00	27 065,00	31 862,00
1920	Bankinnskudd	613 351,97	0,00	613 351,97	414 883,45
1930	Bankinnskudd kto 1520.0371299	33 909,75	0,00	33 909,75	0,00
2000	Aksjekapital	-30 000,00	0,00	-30 000,00	-30 000,00
2050	Annen egenkapital	-1 153 442,20	1 090 807,92	-62 634,28	-1 153 442,20
2400	Leverandørgjeld	-24 949,19	0,00	-24 949,19	-107 713,00
2740	Oppgjørskonto merverdiavgift	-19 384,00	0,00	-19 384,00	42 643,00
2800	Avsatt utbytte	1 152 000,00	-1 253 700,00	-101 700,00	0,00
2900	Forskudd fra kunder	-480 365,00	0,00	-480 365,00	-440 878,00
2922	Mellomregning NetPed	-12 672,25	0,00	-12 672,25	-12 672,25
3000	Salgsinntekt, avgiftspliktig	-1 040 505,00	0,00	-1 040 505,00	-970 668,00
3200	Salgsinnt, handelsv, utenf,omr.	-8 290,00	0,00	-8 290,00	-21 400,00
3900	Annen driftsrelatert innt. fri	39 487,00	0,00	39 487,00	-88 947,00
4500	Frømmedytelse og underentrepris	45 000,00	0,00	45 000,00	324 100,00
5901	Gave til ansatte, ikke fradragsberettig	20 178,00	0,00	20 178,00	0,00
6550	Driftsmateriale	0,00	0,00	0,00	5 320,93
6705	Honorar regnskap	84 402,50	0,00	84 402,50	72 600,00
6790	Annen fremmed tjeneste	518 521,95	0,00	518 521,95	468 939,00
6810	Data/EDB-kostnad	89 702,92	0,00	89 702,92	66 655,53
6860	Møte, kurs, oppdatering o.l.	31 815,00	0,00	31 815,00	0,00
6940	Porto	0,00	0,00	0,00	72,00
7320	Reklamekostnad	72 067,50	0,00	72 067,50	96 913,61
7420	Gave, fradragsberettiget	0,00	0,00	0,00	20 000,00
7430	Gave, ikke fradragsberettiget	0,00	0,00	0,00	-20 000,00
7500	Forsikringspremie	3 694,00	0,00	3 694,00	0,00
7740	Øredifferanser	1,55	0,00	1,55	1,91
7770	Bank og kortgebyrer	3 680,75	0,00	3 680,75	580,75
7830	Tap på fordringer	32 000,00	0,00	32 000,00	108 985,00
7831	Endring i avsetning tap på ford	0,00	-30 050,00	-30 050,00	-108 985,00
8007	Gev/tap v/real, aksjer i DS	0,00	-1 130,50	-1 130,50	0,00
8040	Renteinntekt, skattefri	-2 730,00	0,00	-2 730,00	-2 977,00
8050	Annen renteinntekt	-65 909,75	0,00	-65 909,75	-139,78
8320	Endring i utsatt skatt	0,00	45 174,00	45 174,00	5 713,00
8920	Avsatt til ordinært utbytte mv	0,00	101 700,00	101 700,00	0,00
8980	Overføring annen opptjent EK	0,00	61 192,08	61 192,08	43 235,05
		0,00	0,00	0,00	0,00
Sammendrag					
1000	- 1960	745 698,22	-13 993,50	731 704,72	1 702 062,45
2000	- 2999	-568 812,64	-162 892,08	-731 704,72	-1 702 062,45
3000	- 3990	-1 009 308,00	0,00	-1 009 308,00	-1 081 015,00
4000	- 4995	45 000,00	0,00	45 000,00	324 100,00
5000	- 5999	20 178,00	0,00	20 178,00	0,00
6000	- 6940	724 442,37	0,00	724 442,37	613 587,46
7000	- 7891	111 443,80	-30 050,00	81 393,80	97 496,27
8000	- 8991	-68 639,75	206 935,58	138 295,83	45 831,27
9900	- 9900	0,00	0,00	0,00	0,00
		0,00	0,00	0,00	0,00



Årsregnskap 2025

Netped Rådgivning AS

Resultatregnskap
Balanse
Noter til regnskapet



Org.nr.: 997 958 667



RESULTATREGNSKAP

NETPED RÅDGIVNING AS

DRIFTSINNEKTER OG DRIFTSKOSTNADER	Note	2025	2024
Salgsinntekt		1 048 795	992 068
Annen driftsinntekt		-39 487	88 947
Sum driftsinntekter		1 009 308	1 081 015
Varekostnad		45 000	324 100
Lønnskostnad		20 176	0
Annen driftskostnad		805 836	711 084
Sum driftskostnader		871 012	1 035 184
Driftsresultat		138 296	45 831
FINANSINNEKTER OG FINANSKOSTNADER			
Inntekt på investering i datterselskap		1 131	0
Annen renteinntekt		68 640	3 117
Resultat av finansposter		69 770	3 117
Resultat før skattekostnad		208 066	48 948
Skattekostnad på resultat	1	45 174	5 713
Resultat		162 892	43 235
EKSTRAORDINÆRE INNEKTER OG KOSTNADER			
Årsresultat		162 892	43 235
OVERFØRINGER			
Avsatt til utbytte	2	101 700	0
Avsatt til annen egenkapital	2	61 192	43 235
Sum overføringer		162 892	43 235



BALANSE

NETPED RÅDGIVNING AS

EIENDELER	Note	2025	2024
ANLEGGSMIDLER			
IMMATERIELLE EIENDELER			
Utsatt skattefordel	1	57 378	102 552
Sum immaterielle eiendeler		57 378	102 552
FINANSIELLE ANLEGGSMIDLER			
Investeringer i tilknyttet selskap	3	0	100 000
Lån til tilknyttet selskap og felles kontrollert virksomhet		0	1 000 000
Sum finansielle anleggsmidler		0	1 100 000
Sum anleggsmidler		57 378	1 202 552
OMLØPSMIDLER			
FORDRINGER			
Kundefordringer		0	11 900
Andre kortsiktige fordringer		27 065	115 370
Sum fordringer		27 065	127 270
Bankinnskudd, kontanter o.l.		647 262	414 883
Sum omløpsmidler		674 327	542 153
Sum eiendeler		731 705	1 744 705



BALANSE

NETPED RÅDGIVNING AS

EGENKAPITAL OG GJELD	Note	2025	2024
EGENKAPITAL			
INNSKUTT EGENKAPITAL			
Aksjekapital	2, 4	30 000	30 000
Sum innskutt egenkapital		30 000	30 000
OPPTJENT EGENKAPITAL			
Annen egenkapital	2	62 634	1 153 442
Sum opptjent egenkapital		62 634	1 153 442
Sum egenkapital		92 634	1 183 442
GJELD			
KORTSIKTIG GJELD			
Leverandørgjeld		24 949	107 713
Skyldig offentlige avgifter		19 384	0
Utbytte		101 700	0
Konserngjeld		12 672	12 672
Annen kortsiktig gjeld		480 365	440 878
Sum kortsiktig gjeld		639 070	561 263
Sum gjeld		639 070	561 263
Sum egenkapital og gjeld		731 705	1 744 705

Kristiansand, 14.01.2026
Styret i Netped Rådgivning AS

Rune Berrefjord
styreleder

Ole Elias Mosvold Hogga
styremedlem

Johan Brommeland Selmar
styremedlem

Thor Hogga
styremedlem



Regnskapsprinsipper

Årsregnskapet er satt opp i samsvar med regnskapsloven og NRS 8 - God regnskapsskikk for små foretak.

DRIFTSINNTEKTER

Inntektsføring ved salg av varer skjer på leveringstidspunktet. Tjenester inntektsføres etter hvert som de leveres.

SKATT

Skattekostnaden i resultatregnskapet omfatter både periodens betalbare skatt og endring i utsatt skatt. Utsatt skatt er beregnet med 22 % på grunnlag av de midlertidige forskjeller som eksisterer mellom regnskapsmessige og skattemessige verdier, samt ligningsmessig underskudd til fremføring ved utgangen av regnskapsåret. Skatteøkende og skattereduserende midlertidige forskjeller som reverserer eller kan reverseres i samme periode er utlignet og nettoført.

KLASSIFISERING OG VURDERING AV OMLØPSMIDLER

Omløpsmidler og kortsiktig gjeld omfatter normalt poster som forfaller til betaling innen ett år etter balansedagen, samt poster som knytter seg til varekretsløpet. Omløpsmidler vurderes til laveste verdi av anskaffelseskost og virkelig verdi.

FORDRINGER

Kundefordringer og andre fordringer oppføres til pålydende etter fradrag for avsetning til forventet tap. Avsetning til tap gjøres på grunnlag av en individuell vurdering av de enkelte fordringene.



Note 1 Skatt

Årets skattekostnad	2025	2024
Resultatført skatt på ordinært resultat:		
Betalbar skatt	0	0
Endring i utsatt skattefordel	45 174	5 713
Skattekostnad ordinært resultat	45 174	5 713
Skattepliktig inntekt:		
Resultat før skatt	208 066	48 948
Permanente forskjeller	-2 730	-22 977
Endring i midlertidige forskjeller	-30 050	-438 775
Anvendelse av fremførbart underskudd	-175 286	0
Skattepliktig inntekt	0	-412 804
Betalbar skatt i balansen:		
Betalbar skatt på årets resultat	0	0
Sum betalbar skatt i balansen	0	0

Skatteeffekten av midlertidige forskjeller og underskudd til fremføring som har gitt opphav til utsatt skatt og utsatte skattefordeler, spesifisert på typer av midlertidige forskjeller

	2025	2024	Endring
Fordringer	-9 950	-40 000	-30 050
Sum	-9 950	-40 000	-30 050
Akkumulert fremførbart underskudd	-250 858	-426 144	-175 286
Grunnlag for utsatt skattefordel	-260 808	-466 144	-205 336
Utsatt skattefordel (22 %)	-57 378	-102 552	-45 174

Note 2 Egenkapital

	Aksjekapital	Annen egenkapital	Sum egenkapital
Pr. 31.12.2024	30 000	1 153 442	1 183 442
Årets resultat		162 892	162 892
Utbytte		-101 700	-101 700
Tileggsutbytte		-1152 000	-1 152 000
Pr 31.12.2025	30 000	62 634	92 634



Note 3 Datterselskap, TS og FKV

	Kontor- kommune	Eier- andel	Stemme- andel	Anskaffelses kost	Andel egenkapital	Andel resultat
DS/FKV/TS						
Nasjonalt Pedagogisk Kompetansesent	KRISTIANSAND	50,0%	50,0%	100 000	107793	-42396
Sum				100 000	107 793	-42 396

Note 4 Aksjonærer

AKSJEKAPITALEN I NETPED RÅDGIVNING AS PR. 31.12 BESTÅR AV:

	Antall	Pålydende	Bokført
Ordinære aksjer	30 000	1,0	30 000
Sum	30 000		30 000

EIERSTRUKTUR

De største aksjonærene i % pr. 31.12 var:

	Ordinære	Eierandel	Stemmeandel
Mosvold Hogga Invest AS	12 146	40,5	40,5
Selmar Invest AS	6 654	22,2	22,2
Kate Elisabeth Vigeland Berrefjord	3 284	10,9	10,9
Rune Berrefjord	3 284	10,9	10,9
Hanne-Grete Brommeland Larsen	3 132	10,4	10,4
Kjetil Ramsland	1 500	5,0	5,0
Totalt antall aksjer	30 000	100,0	100,0

AKSJER EIET AV MEDLEMMER I STYRET OG DAGLIG LEDER:

Navn	Verv	Ordinære
Rune Berrefjord	styreleder	3 284
Totalt antall aksjer		3 284