



ÅRSREGNSKAPET FOR REGNSKAPSÅRET 2024 - GENERELL INFORMASJON

Enheten

Organisasjonsnummer: 991 302 654
Organisasjonsform: Aksjeselskap
Foretaksnavn: VELA INVEST I AS
Forretningsadresse: c/o Sissener
Måltrostveien 32B
0786 OSLO

Regnskapsår

Årsregnskapets periode: 01.01.2024 - 31.12.2024

Konsern

Morselskap i konsern: Nei

Regnskapsregler

Regler for små foretak benyttet: Ja
Benyttet ved utarbeidelsen av årsregnskapet til selskapet: Regnskapslovens alminnelige regler

Årsregnskapet fastsatt av kompetent organ

Bekreftet av representant for selskapet: Katrine Sissener
Dato for fastsettelse av årsregnskapet: 07.04.2025

Grunnlag for avgivelse

År 2024: Årsregnskapet er elektronisk innlevert
År 2023: Tall er hentet fra elektronisk innlevert årsregnskap fra 2024

Det er ikke krav til at årsregnskapet m.v. som sendes til Regnskapsregisteret er undertegnet. Kontrollen på at dette er utført ligger hos revisor/enhetens øverste organ. Sikkerheten ivaretas ved at innsender har rolle/rettighet for innsending av årsregnskapet via Altinn, og ved at det bekreftes at årsregnskapet er fastsatt av kompetent organ.

Brønnøysundregistrene, 13.05.2025



Resultatregnskap

Beløp i: NOK	Note	2024	2023
RESULTATREGNSKAP			
Inntekter			
Annen driftsinntekt	2	13 918 906	7 821 984
Sum inntekter		13 918 906	7 821 984
Kostnader			
Lønnskostnad	3, 9		
Avskrivning av driftsmidler og immaterielle eiendeler	5		
Nedskrivning av varige driftsmidler og immaterielle eiendeler	5		
Annen driftskostnad		1 542 416	1 576 775
Sum kostnader		1 542 416	1 576 775
Driftsresultat		12 376 490	6 245 210
Finansinntekter og finanskostnader			
Annen renteinntekt		130 179	109 951
Annen finansinntekt	2		
Sum finansinntekter		130 179	109 951
Annen rentekostnad		365 818	560 169
Sum finanskostnader		365 818	560 169
Netto finans		-235 639	-450 218
Resultat før skattekostnad		12 140 851	5 794 992
Skattekostnad på resultat	4	983 117	
Årsresultat	8	11 157 734	5 794 992
Årsresultat etter minoritetsinteresser		11 157 734	5 794 992
Totalresultat		11 157 734	5 794 992
Overføringer og disponeringer			
Avsatt til annen egenkapital		11 157 734	5 794 992
Sum overføringer og disponeringer		11 157 734	5 794 992



Resultatregnskap

Beløp i: NOK	Note	2024	2023
---------------------	-------------	-------------	-------------



Balanse

Beløp i: NOK	Note	2024	2023
BALANSE - EIENDELER			
Anleggsmidler			
Immaterielle eiendeler			
Utsatt skattefordel	4		
Varige driftsmidler			
Tomter, bygninger o.a. fast eiendom		2 928 335	13 343 351
Driftsløsøre, inventar o.a. utstyr	5		
Sum varige driftsmidler	5	2 928 335	13 343 351
Finansielle anleggsmidler			
Investeringer i tilknyttet selskap	6		
Investeringer i aksjer og andeler	6	20 315 394	16 574 026
Andre langsiktige fordringer		278 491	278 491
Sum finansielle anleggsmidler		20 593 885	16 852 517
Sum anleggsmidler		23 522 220	30 195 868
Omløpsmidler			
Varer			
Fordringer			
Andre kortsiktige fordringer		45 559	332 982
Sum fordringer		45 559	332 982
Investeringer			
Aksjer og andeler i foretak i samme konsern	6, 7		
Markedsbaserte aksjer	7	24 973 334	29 367 650
Markedsbaserte obligasjoner	6, 7		
Andre markedsbaserte finansielle instrumenter	7	82 858 306	65 642 894
Sum investeringer		107 831 639	95 010 544
Bankinnskudd, kontanter og lignende			
Bankinnskudd, kontanter o.l.		1 587 014	2 327 723
Sum bankinnskudd, kontanter og lignende		1 587 014	2 327 723



Balanse

Beløp i: NOK	Note	2024	2023
Sum omløpsmidler		109 464 212	97 671 249
SUM EIENDELER		132 986 432	127 867 117
BALANSE - EGENKAPITAL OG GJELD			
Egenkapital			
Innskutt egenkapital			
Aksjekapital		530 000	530 000
Overkurs		15 017 616	15 017 616
Sum innskutt egenkapital		15 547 616	15 547 616
Opptjent egenkapital			
Annen egenkapital		111 951 068	100 793 334
Sum opptjent egenkapital		111 951 068	100 793 334
Sum egenkapital	8	127 498 684	116 340 950
Gjeld			
Langsiktig gjeld			
Utsatt skatt	4	983 117	
Sum avsetninger for forpliktelser		983 117	
Annen langsiktig gjeld			
Sum langsiktig gjeld		983 117	0
Kortsiktig gjeld			
Betalbar skatt	4		
Annen kortsiktig gjeld		4 504 631	11 526 167
Sum kortsiktig gjeld		4 504 631	11 526 167
Sum gjeld		5 487 748	11 526 167
SUM EGENKAPITAL OG GJELD		132 986 432	127 867 117



Brønnøysundregistrene

ÅRSREGNSKAP FOR REGNSKAPSÅRET 2024 - GENERELL INFORMASJON

Journalnummer: 2025 390641

Enheten

Organisasjonsnummer: 991 302 654
Organisasjonsform: Aksjeselskap
Foretaksnavn: VELA INVEST I AS
Forretningsadresse: c/o Sissener
Måltrostveien 32B
0786 OSLO

Regnskapsår

Årsregnskapets periode: 01.01.2024 - 31.12.2024

Konsern

Morselskap i konsern: Nei

Regnskapsregler

Regler for små foretak benyttet: Ja
Benyttet ved utarbeidelsen av
årsregnskapet til selskapet: Regnskapslovens alminnelige regler

Årsregnskapet fastsatt av kompetent organ

Bekreftet av representant for selskapet: Katrine Sissener
Dato for fastsettelse av årsregnskapet: 07.04.2025

Revisjon

Ekstern autorisert regnskapsfører har i løpet av regnskapsåret bistått ved den løpende regnskapsføringen eller utført andre tjenester for selskapet enn å utarbeide årsregnskapet: Ja

Grunnlag for avgivelse

År 2024: Årsregnskap er elektronisk innlevert.
År 2023: Tall er hentet fra elektronisk innlevert årsregnskap fra 2024.

Det er ikke krav til at årsregnskapet m.v. som sendes til Regnskapsregisteret er undertegnet. Kontrollen på at dette er utført ligger hos revisor/enhetens øverste organ. Sikkerheten ivaretas ved at innsender har rolle/rettighet for innsending av årsregnskapet via Altinn, og ved at det bekreftes at årsregnskapet er fastsatt av kompetent organ.

Brønnøysundregistrene, 12.05.2025



Organisasjonsnr: 991 302 654
VELA INVEST I AS

RESULTATREGNSKAP

Beløp i: NOK	Note	2024	2023
RESULTATREGNSKAP			
Inntekter			
Annen driftsinntekt	2	13 918 906	7 821 984
Sum inntekter		13 918 906	7 821 984
Kostnader			
Lønnskostnad	3, 9		
Avskrivning av driftsmidler og immaterielle eiendeler	5		
Nedskrivning av varige driftsmidler og immaterielle eiendeler	5		
Annen driftskostnad		1 542 416	1 576 775
Sum kostnader		1 542 416	1 576 775
Driftsresultat		12 376 490	6 245 210
Finansinntekter og finanskostnader			
Annen renteinntekt		130 179	109 951
Annen finansinntekt	2		
Sum finansinntekter		130 179	109 951
Annen rentekostnad		365 818	560 169
Sum finanskostnader		365 818	560 169
Netto finans		-235 639	-450 218
Resultat før skattekostnad		12 140 851	5 794 992
Skattekostnad på resultat	4	983 117	
Årsresultat	8	11 157 734	5 794 992
Årsresultat etter minoritetsinteresser		11 157 734	5 794 992
Totalresultat		11 157 734	5 794 992
Overføringer og disponeringer			
Avsatt til annen egenkapital		11 157 734	5 794 992
Sum overføringer og disponeringer		11 157 734	5 794 992



Organisasjonsnr: 991 302 654
VELA INVEST I AS

BALANSE

Beløp i: NOK	Note	2024	2023
BALANSE - EIENDELER			
Anleggsmidler			
Immaterielle eiendeler			
Utsatt skattefordel	4		
Varige driftsmidler			
Tomter, bygninger o.a. fast eiendom		2 928 335	13 343 351
Driftsløsøre, inventar o. a. utstyr	5		
Sum varige driftsmidler	5	2 928 335	13 343 351
Finansielle anleggsmidler			
Investeringer i tilknyttet selskap	6		
Investeringer i aksjer og andeler	6	20 315 394	16 574 026
Andre langsiktige fordringer		278 491	278 491
Sum finansielle anleggsmidler		20 593 885	16 852 517
Sum anleggsmidler		23 522 220	30 195 868
Omløpsmidler			
Varer			
Fordringer			
Andre kortsiktige fordringer		45 559	332 982
Sum fordringer		45 559	332 982
Investeringer			
Aksjer og andeler i foretak i samme konsern	6, 7		
Markedsbaserte aksjer	7	24 973 334	29 367 650
Markedsbaserte obligasjoner	6, 7		
Andre markedsbaserte finansielle instrumenter	7	82 858 306	65 642 894
Sum investeringer		107 831 639	95 010 544
Bankinnskudd, kontanter og lignende			
Bankinnskudd, kontanter o. l.		1 587 014	2 327 723
Sum bankinnskudd, kontanter og lignende		1 587 014	2 327 723
Sum omløpsmidler		109 464 212	97 671 249



SUM EIENDELER		132 986 432	127 867 117
BALANSE - EGENKAPITAL OG GJELD			
Egenkapital			
Innskutt egenkapital			
Aksjekapital		530 000	530 000
Overkurs		15 017 616	15 017 616
Sum innskutt egenkapital		15 547 616	15 547 616
Opptjent egenkapital			
Annen egenkapital		111 951 068	100 793 334
Sum opptjent egenkapital		111 951 068	100 793 334
Sum egenkapital	8	127 498 684	116 340 950
Gjeld			
Langsiktig gjeld			
Utsatt skatt	4	983 117	
Sum avsetninger for forpliktelseser		983 117	
Annen langsiktig gjeld			
Sum langsiktig gjeld		983 117	0
Kortsiktig gjeld			
Betalbar skatt	4		
Annen kortsiktig gjeld		4 504 631	11 526 167
Sum kortsiktig gjeld		4 504 631	11 526 167
Sum gjeld		5 487 748	11 526 167
SUM EGENKAPITAL OG GJELD		132 986 432	127 867 117



Organisasjonsnr: 991 302 654
VELA INVEST I AS

NOTEOPPLYSNINGER - SELSKAP - alle poster oppgitt i hele tall

Note
3

Antall årsverk i regnskapsåret
0.00

Sum Beløp

Balanseført verdi 31.12. Varige driftsmidler Immaterielle eiend.

Konsernregnskap

Morselskapet sitt navn

Forretningskontor for morselskapet

Begrunnelse for at datterselskap er utelatt fra konsolideringen

Samlet beløp - tilknyttet selskap Årets Fjorårets

Samlet beløp - foretak i samme konsern Årets Fjorårets

Samlet beløp - foretak i samme konsern Årets Fjorårets

Samlet beløp - felles kontrollert virksomhet Årets Fjorårets

Pantstillelse Beløp

Beholdning av egne aksjer Antall Pålydende Andel av aksjek.



Årsregnskap 2024

Vela Invest I AS

Resultatregnskap
Balanse
Noter til regnskapet



Org.nr.: 991 302 654



RESULTATREGNSKAP

VELA INVEST I AS

DRIFTSINNEKTER OG DRIFTSKOSTNADER	Note	2024	2023
Annen driftsinntekt	2	13 918 906	7 821 984
Sum driftsinntekter		13 918 906	7 821 984
Annen driftskostnad		1 542 416	1 576 775
Sum driftskostnader		1 542 416	1 576 775
Driftsresultat		12 376 490	6 245 210
FINANSINNEKTER OG FINANSKOSTNADER			
Annen renteinntekt		130 179	109 951
Annen rentekostnad		365 818	560 169
Resultat av finansposter		-235 639	-450 218
Resultat før skattekostnad		12 140 851	5 794 992
Skattekostnad på resultat	4	983 117	0
Årsresultat	8	11 157 734	5 794 992
OVERFØRINGER			
Avsatt til annen egenkapital		11 157 734	5 794 992
Sum overføringer		11 157 734	5 794 992



BALANSE

VELA INVEST I AS

EIENDELER	Note	2024	2023
ANLEGGSMIDLER			
VARIGE DRIFTSMIDLER			
Tomter, bygninger o.a. fast eiendom		2 928 335	13 343 351
Sum varige driftsmidler	5	2 928 335	13 343 351
FINANSIELLE ANLEGGSMIDLER			
Investeringer i aksjer og andeler	6	20 315 394	16 574 026
Andre langsiktige fordringer		278 491	278 491
Sum finansielle anleggsmidler		20 593 885	16 852 517
Sum anleggsmidler		23 522 220	30 195 868
OMLØPSMIDLER			
FORDRINGER			
Andre kortsiktige fordringer		45 559	332 982
Sum fordringer		45 559	332 982
INVESTERINGER			
Markedsbaserte aksjer	7	24 973 334	29 367 650
Andre markedsbaserte finansielle instrumenter	7	82 858 306	65 642 894
Sum investeringer		107 831 639	95 010 544
Bankinnskudd, kontanter o.l.		1 587 014	2 327 723
Sum omløpsmidler		109 464 212	97 671 249
Sum eiendeler		132 986 432	127 867 117



BALANSE

VELA INVEST I AS

EGENKAPITAL OG GJELD	Note	2024	2023
EGENKAPITAL			
INNSKUTT EGENKAPITAL			
Aksjekapital		530 000	530 000
Overkurs		15 017 616	15 017 616
Sum innskutt egenkapital		15 547 616	15 547 616
OPPTJENT EGENKAPITAL			
Annen egenkapital		111 951 068	100 793 334
Sum opptjent egenkapital		111 951 068	100 793 334
Sum egenkapital	8	127 498 684	116 340 950
GJELD			
AVSETNING FOR FORPLIKTELSE			
Utsatt skatt	4	983 117	0
Sum avsetning for forpliktelser		983 117	0
KORTSIKTIG GJELD			
Annen kortsiktig gjeld		4 504 631	11 526 167
Sum kortsiktig gjeld		4 504 631	11 526 167
Sum gjeld		5 487 748	11 526 167
Sum egenkapital og gjeld		132 986 432	127 867 117

Oslo, 07.04.2025
Styret i Vela Invest I AS

Katrine Sissener
styreleder



Regnskapsprinsipper

Årsregnskapet er satt opp i samsvar med regnskapsloven og NRS 8 - God regnskapsskikk for små foretak.

INNETEKTER

Inntektsføring fra investeringer i aksjer, andeler og andre finansielle instrumenter, herunder mottatt utbytte, renter og andre utdelinger, inngår i regnskapslinjen andre driftsinntekter. Avkastning på finansinvesteringer inkluderer både realiserte og urealiserte beløp. I tillegg til verdireguleringer inntektsføres beløpene når utbyttet er mottatt, renter er opptjent og eventuelt salg av verdipapirer er gjennomført.

SKATT

Skattekostnaden i resultatregnskapet omfatter både periodens betalbare skatt og endring i utsatt skatt. Utsatt skatt er beregnet med 22 % på grunnlag av de midlertidige forskjeller som eksisterer mellom regnskapsmessige og skattemessige verdier, samt ligningsmessig underskudd til fremføring ved utgangen av regnskapsåret. Skatteøkende og skattereduserende midlertidige forskjeller som reverserer eller kan reverseres i samme periode er utlignet og nettoført. I samsvar med god regnskapsskikk for små foretak balanseføres ikke utsatt skattefordel.

KLASSIFISERING OG VURDERING AV ANLEGGSMIDLER

Anleggsmidler omfatter eiendeler bestemt til varig eie og bruk. Anleggsmidler er vurdert til anskaffelseskost, fratrukket avskrivninger og nedskrivninger. Langsiktig gjeld balanseføres til nominelt beløp på transaksjonstidspunktet.

Varige driftsmidler balanseføres og avskrives over driftsmidlets økonomiske levetid.

Anleggsmidler nedskrives ved verdifall som forventes ikke å være forbigående.

KLASSIFISERING OG VURDERING AV OMLØPSMIDLER

Omløpsmidler og kortsiktig gjeld omfatter normalt poster som forfaller til betaling innen ett år etter balansedagen, samt poster som knytter seg til varekretsløpet. Omløpsmidler vurderes til laveste verdi av anskaffelseskost og virkelig verdi. Kortsiktig gjeld balanseføres til nominelt beløp på transaksjonstidspunktet.

FORDRINGER

Kundefordringer og andre fordringer oppføres til pålydende etter fradrag for avsetning til forventet tap. Avsetning til tap gjøres på grunnlag av en individuell vurdering av de enkelte fordringene.

KORTSIKTIGE PLASSERINGER KLASSIFISERT SOM OMLØPSMIDLER

Beholdning av markedsbaserte aksjer som omsettes på autorisert markedsplass og aksjefond vurderes til markedsverdi på balansedagen. Andre kortsiktige plasseringer vurderes til laveste av anskaffelseskost og virkelig verdi på balansedagen.



Note 2 Annen driftsinntekt

Finansposter klassifisert under drift	2024	2023
Leieinntekter leiligheter	490 835	746 860
Gevinst ved avgang driftsmidler	6 266 739	0
Mottatt utbytte	936 134	650 006
Mottatt utdeling fra andeler	475 663	413 232
Realisert gevinst	4 051 273	2 304 158
Verdiøkning av markedsbaserte finansielle omløpsmidler	1 561 138	4 864 511
Realisert tap	-49 129	-969 699
Nedskrivning av finansielle eiendeler	186 252	-187 083
Sum annen driftsinntekt	13 918 906	7 821 984

Note 3 Lønnskostnader

Vela Invest I AS har ikke hatt lønns- eller personalkostnader i 2024 og det foreligger heller ingen slike forpliktelser.



Note 4 Skatt

Årets skattekostnad	2024	2023
Resultatført skatt på ordinært resultat:		
Betalbar skatt	0	0
Endring i utsatt skatt	983 117	0
Skattekostnad ordinært resultat	983 117	0
Skattepliktig inntekt:		
Resultat før skatt	12 140 851	5 794 992
Permanente forskjeller	-6 696 086	-6 764 088
Endring i midlertidige forskjeller	-5 013 391	0
Anvendelse av fremførbart underskudd	-431 373	0
Skattepliktig inntekt	0	-969 096
Betalbar skatt i balansen:		
Betalbar skatt på årets resultat	0	0
Sum betalbar skatt i balansen	0	0

Skatteeffekten av midlertidige forskjeller og underskudd til fremføring som har gitt opphav til utsatt skatt og utsatte skattefordeler, spesifisert på typer av midlertidige forskjeller

	2024	2023	Endring
Gevinst – og tapskonto	5 013 391	0	-5 013 391
Sum	5 013 391	0	-5 013 391
Aksjer og andre verdipapirer	-6 955	-536 847	-529 892
Akkumulert fremførbart underskudd	-537 724	-969 096	-431 373
Inngår ikke i beregningen av utsatt skatt	0	1 505 944	1 505 944
Grunnlag for utsatt skatt / skattefordel	4 468 712	0	-4 468 712
Utsatt skatt / skattefordel (22 %)	983 117	0	-983 117

I henhold til God regnskapsskikk for små foretak balanseføres ikke utsatt skattefordel.

Note 5 Anleggsmidler

	Leiligheter
Anskaffelseskost pr. 01.01.2024	13 343 351
Avgang anleggsmidler	-10 415 016
Anskaffelseskost 31.12.2024	2 928 335
Av- og nedskrivninger pr. 31.12.2024	0
Bokført verdi 01.01.2024	13 343 351
Avgang i året	-10 415 016
Bokført verdi 31.12.2024	2 928 335



Note 6 Langsiktige aksjer og andeler i andre foretak m.v.

	Anskaffelseskost	Balanseført verdi
Anleggsmidler		
Aksjefond	15 657 046	15 657 046
Deltagerlignede selskaper	338 445	79 097
Langsiktige aksjer	4 850 586	4 579 251
Sum	20 846 077	20 315 394

Uinnkalt kapital utgjør kr 14 708 628.

Note 7 Markedsbaserte finansielle instrumenter

	Anskaffelseskost	Balanseført verdi	Markedsverdi
Omløpsmidler			
Markedsbaserte aksjer	1 249 740	1 780 124	1 780 124
Aksjefond	17 608 724	23 193 208	23 193 208
Rente- og obligasjonsfond	82 865 261	82 858 306	90 660 236
Sum markedsbaserte finansielle instrumenter	101 723 724	107 831 638	115 633 568

Rentebærende fonds er verdsatt etter laveste verdis prinsipp. Markedsbaserte finansielle instrumenter i aksjer og aksjefonds er verdsatt til virkelig verdi. Virkelig verdi er fastsatt i henhold til verdien som er observerbar i markedet på balansedagen.

Periodens resultatførte verdiendring på markedsbaserte aksjer utgjør inntektsføring kr 3 079.

Periodens resultatførte verdiendring på markedsbaserte aksjefond utgjør inntektsføring kr 1 558 018.

Periodens resultatførte verdiendring på rente- og obligasjonsfond utgjør inntektsføring kr 529 892.

Note 8 Egenkapital

	Aksjekapital	Overkurs	Annen Innskutt egenkapital	Annen egenkapital	Sum egenkapital
Pr. 31.12.2023	530 000	15 017 616	0	100 793 334	116 340 950
Årets resultat				11 157 734	11 157 734
Pr 31.12.2024	530 000	15 017 616	0	111 951 068	127 498 684

Note 9 Lån og sikkerhetsstillelse til nærstående parter

Samlede ikke regnskapsførte garantiforpliktelser utgjør NOK 0 i 2024 .

Det er ikke gitt lån til styremedlemmer.



Til generalforsamlingen i
Vela Invest I AS

BHL DA
Elias Smiths vei 24
1337 Sandvika

Org. nr.: 992 768 061

Telefon: 46 90 26 47
E-post: lot@bhl.no
Internett: www.bhl.no

Medlemmer av
Den norske Revisorforening

Ansvarlig revisor:
Leif Ove Tautra

UAVHENGIG REVISORS BERETNING

Konklusjon

Vi har revidert årsregnskapet for Vela Invest I AS som viser et overskudd på kr. 11 157 734. Årsregnskapet består av balanse per 31. desember 2024, resultatregnskap for regnskapsåret avsluttet per denne datoen og noter til årsregnskapet, herunder et sammendrag av viktige regnskapsprinsipper.

Etter vår mening

- oppfyller årsregnskapet gjeldende lovkrav, og
- gir årsregnskapet et rettvise bilde av selskapets finansielle stilling per 31. desember 2024 og av dets resultat for regnskapsåret avsluttet per denne datoen i samsvar med regnskapslovens regler og god regnskapskikk i Norge.


Grunnlag for konklusjonen

Vi har gjennomført revisjonen i samsvar med International Standards on Auditing (ISA-ene). Våre oppgaver og plikter i henhold til disse standardene er beskrevet nedenfor under Revisors oppgaver og plikter ved revisjonen av årsregnskapet. Vi er uavhengige av selskapet i samsvar med kravene i relevante lover og forskrifter i Norge og International Code of Ethics for Professional Accountants (inkludert internasjonale uavhengighetsstandarder) utstedt av the International Ethics Standards Board for Accountants (IESBA-reglene), og vi har overholdt våre øvrige etiske forpliktelser i samsvar med disse kravene. Innhentet revisjonsbevis er etter vår vurdering tilstrekkelig og hensiktsmessig som grunnlag for vår konklusjon.

Ledelsens ansvar for årsregnskapet

Styret (ledelsen) er ansvarlig for å utarbeide årsregnskapet og for at det gir et rettvise bilde i samsvar med regnskapslovens regler og god regnskapskikk i Norge. Ledelsen er også ansvarlig for slik intern kontroll som den finner nødvendig for å kunne utarbeide et årsregnskap som ikke inneholder vesentlig feilinformasjon, verken som følge av misligheter eller utilsiktede feil.

Ved utarbeidelsen av årsregnskapet må ledelsen ta standpunkt til selskapets evne til fortsatt drift og opplyse om forhold av betydning for fortsatt drift. Forutsetningen om fortsatt drift skal legges til grunn for årsregnskapet så lenge det ikke er sannsynlig at virksomheten vil bli avviklet.

Member of  Nexia

BHL DA is a member of Nexia Norway Umbrella Group. Nexia Norway is a member of Nexia, a leading, global network of independent accounting and consulting firms that are members of Nexia International Limited, Nexia International Limited, a company registered in the Isle of Man, does not provide services to clients. Please see the "Member firm disclaimer" for further details.



Revisors oppgaver og plikter ved revisjonen av årsregnskapet

Vårt mål er å oppnå betryggende sikkerhet for at årsregnskapet som helhet ikke inneholder vesentlig feilinformasjon, verken som følge av misligheter eller utilsiktede feil, og å avgi en revisjonsberetning som inneholder vår konklusjon. Betryggende sikkerhet er en høy grad av sikkerhet, men ingen garanti for at en revisjon utført i samsvar med ISA-ene, alltid vil avdekke vesentlig feilinformasjon. Feilinformasjon kan oppstå som følge av misligheter eller utilsiktede feil. Feilinformasjon er å anse som vesentlig dersom den enkeltvis eller samlet med rimelighet kan forventes å påvirke de økonomiske beslutningene som brukerne foretar på grunnlag av årsregnskapet.

For videre beskrivelse av revisors oppgaver og plikter vises det til <https://www.revisorforeningen.no/revisjonsberetninger>

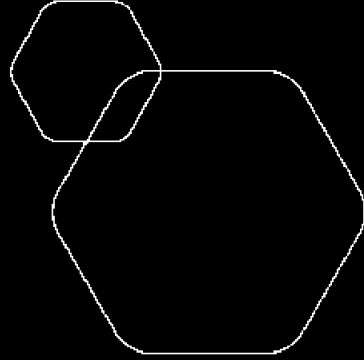
Sandvika, 07.04.2025

BHL DA

Leif Ove Tautra
Statsautorisert revisor



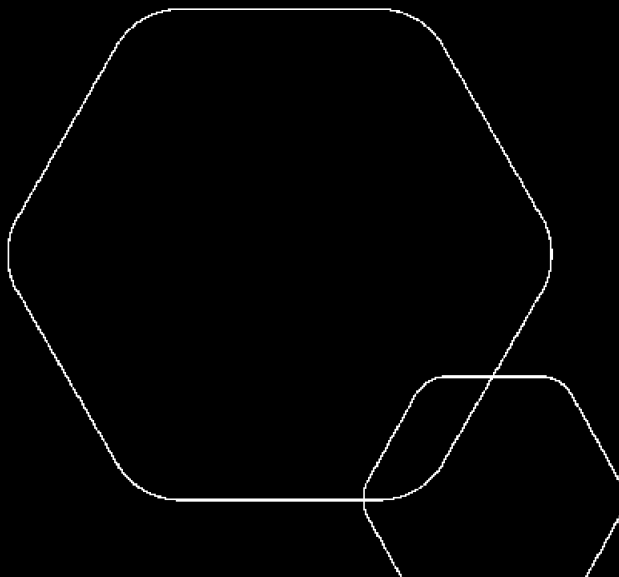
BankID Signing
Katrine Sissener
2025-04-10



Årsregnskap 2024

Vela Invest I AS

Resultatregnskap
Balanse
Noter til regnskapet



Org.nr.: 991 302 654



RESULTATREGNSKAP

VELA INVEST I AS

DRIFTSINNEKTER OG DRIFTSKOSTNADER	Note	2024	2023
Annen driftsinntekt	2	13 918 906	7 821 984
Sum driftsinntekter		13 918 906	7 821 984
Annen driftskostnad		1 542 416	1 576 775
Sum driftskostnader		1 542 416	1 576 775
Driftsresultat		12 376 490	6 245 210
FINANSINNEKTER OG FINANSKOSTNADER			
Annen renteinntekt		130 179	109 951
Annen rentekostnad		365 818	560 169
Resultat av finansposter		-235 639	-450 218
Resultat før skattekostnad		12 140 851	5 794 992
Skattekostnad på resultat	4	983 117	0
Årsresultat	8	11 157 734	5 794 992
OVERFØRINGER			
Avsatt til annen egenkapital		11 157 734	5 794 992
Sum overføringer		11 157 734	5 794 992



BALANSE

VELA INVEST I AS

EIENDELER	Note	2024	2023
ANLEGGSMIDLER			
VARIGE DRIFTSMIDLER			
Tomter, bygninger o.a. fast eiendom		2 928 335	13 343 351
Sum varige driftsmidler	5	2 928 335	13 343 351
FINANSIELLE ANLEGGSMIDLER			
Investeringer i aksjer og andeler	6	20 315 394	16 574 026
Andre langsiktige fordringer		278 491	278 491
Sum finansielle anleggsmidler		20 593 885	16 852 517
Sum anleggsmidler		23 522 220	30 195 868
OMLØPSMIDLER			
FORDRINGER			
Andre kortsiktige fordringer		45 559	332 982
Sum fordringer		45 559	332 982
INVESTERINGER			
Markedsbaserte aksjer	7	24 973 334	29 367 650
Andre markedsbaserte finansielle instrumenter	7	82 858 306	65 642 894
Sum investeringer		107 831 639	95 010 544
Bankinnskudd, kontanter o.l.		1 587 014	2 327 723
Sum omløpsmidler		109 464 212	97 671 249
Sum eiendeler		132 986 432	127 867 117



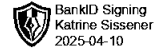
BALANSE

VELA INVEST I AS

EGENKAPITAL OG GJELD	Note	2024	2023
EGENKAPITAL			
INNSKUTT EGENKAPITAL			
Aksjekapital		530 000	530 000
Overkurs		15 017 616	15 017 616
Sum innskutt egenkapital		15 547 616	15 547 616
OPPTJENT EGENKAPITAL			
Annen egenkapital		111 951 068	100 793 334
Sum opptjent egenkapital		111 951 068	100 793 334
Sum egenkapital	8	127 498 684	116 340 950
GJELD			
AVSETNING FOR FORPLIKTELSE			
Utsatt skatt	4	983 117	0
Sum avsetning for forpliktelser		983 117	0
KORTSIKTIG GJELD			
Annen kortsiktig gjeld		4 504 631	11 526 167
Sum kortsiktig gjeld		4 504 631	11 526 167
Sum gjeld		5 487 748	11 526 167
Sum egenkapital og gjeld		132 986 432	127 867 117

Oslo, 07.04.2025
Styret i Vela Invest I AS

Katrine Sissener
styreleder



Regnskapsprinsipper

Årsregnskapet er satt opp i samsvar med regnskapsloven og NRS 8 - God regnskapsskikk for små foretak.

INNETEKTER

Inntektsføring fra investeringer i aksjer, andeler og andre finansielle instrumenter, herunder mottatt utbytte, renter og andre utdelinger, inngår i regnskapslinjen andre driftsinntekter. Avkastning på finansinvesteringer inkluderer både realiserte og urealiserte beløp. I tillegg til verdireguleringer inntektsføres beløpene når utbyttet er mottatt, renter er opptjent og eventuelt salg av verdipapirer er gjennomført.

SKATT

Skattekostnaden i resultatregnskapet omfatter både periodens betalbare skatt og endring i utsatt skatt. Utsatt skatt er beregnet med 22 % på grunnlag av de midlertidige forskjeller som eksisterer mellom regnskapsmessige og skattemessige verdier, samt ligningsmessig underskudd til fremføring ved utgangen av regnskapsåret. Skatteøkende og skattereduserende midlertidige forskjeller som reverserer eller kan reverseres i samme periode er utlignet og nettoført. I samsvar med god regnskapsskikk for små foretak balanseføres ikke utsatt skattefordel.

KLASSIFISERING OG VURDERING AV ANLEGGSMIDLER

Anleggsmidler omfatter eiendeler bestemt til varig eie og bruk. Anleggsmidler er vurdert til anskaffelseskost, fratrukket avskrivninger og nedskrivninger. Langsiktig gjeld balanseføres til nominelt beløp på transaksjonstidspunktet.

Varige driftsmidler balanseføres og avskrives over driftsmidlets økonomiske levetid.

Anleggsmidler nedskrives ved verdifall som forventes ikke å være forbigående.

KLASSIFISERING OG VURDERING AV OMLØPSMIDLER

Omløpsmidler og kortsiktig gjeld omfatter normalt poster som forfaller til betaling innen ett år etter balansedagen, samt poster som knytter seg til varekretsløpet. Omløpsmidler vurderes til laveste verdi av anskaffelseskost og virkelig verdi. Kortsiktig gjeld balanseføres til nominelt beløp på transaksjonstidspunktet.

FORDRINGER

Kundefordringer og andre fordringer oppføres til pålydende etter fradrag for avsetning til forventet tap. Avsetning til tap gjøres på grunnlag av en individuell vurdering av de enkelte fordringene.

KORTSIKTIGE PLASSERINGER KLASSIFISERT SOM OMLØPSMIDLER

Beholdning av markedsbaserte aksjer som omsettes på autorisert markedsplass og aksjefond vurderes til markedsverdi på balansedagen. Andre kortsiktige plasseringer vurderes til laveste av anskaffelseskost og virkelig verdi på balansedagen.



Note 2 Annen driftsinntekt

Finansposter klassifisert under drift	2024	2023
Leieinntekter leiligheter	490 835	746 860
Gevinst ved avgang driftsmidler	6 266 739	0
Mottatt utbytte	936 134	650 006
Mottatt utdeling fra andeler	475 663	413 232
Realisert gevinst	4 051 273	2 304 158
Verdiøkning av markedsbaserte finansielle omløpsmidler	1 561 138	4 864 511
Realisert tap	-49 129	-969 699
Nedskrivning av finansielle eiendeler	186 252	-187 083
Sum annen driftsinntekt	13 918 906	7 821 984

Note 3 Lønnskostnader

Vela Invest I AS har ikke hatt lønns- eller personalkostnader i 2024 og det foreligger heller ingen slike forpliktelser.



Note 4 Skatt

Årets skattekostnad	2024	2023
Resultatført skatt på ordinært resultat:		
Betalbar skatt	0	0
Endring i utsatt skatt	983 117	0
Skattekostnad ordinært resultat	983 117	0
Skattepliktig inntekt:		
Resultat før skatt	12 140 851	5 794 992
Permanente forskjeller	-6 696 086	-6 764 088
Endring i midlertidige forskjeller	-5 013 391	0
Anvendelse av fremførbart underskudd	-431 373	0
Skattepliktig inntekt	0	-969 096
Betalbar skatt i balansen:		
Betalbar skatt på årets resultat	0	0
Sum betalbar skatt i balansen	0	0

Skatteeffekten av midlertidige forskjeller og underskudd til fremføring som har gitt opphav til utsatt skatt og utsatte skattefordeler, spesifisert på typer av midlertidige forskjeller

	2024	2023	Endring
Gevinst – og tapskonto	5 013 391	0	-5 013 391
Sum	5 013 391	0	-5 013 391
Aksjer og andre verdipapirer	-6 955	-536 847	-529 892
Akkumulert fremførbart underskudd	-537 724	-969 096	-431 373
Inngår ikke i beregningen av utsatt skatt	0	1 505 944	1 505 944
Grunnlag for utsatt skatt / skattefordel	4 468 712	0	-4 468 712
Utsatt skatt / skattefordel (22 %)	983 117	0	-983 117

I henhold til God regnskapsskikk for små foretak balanseføres ikke utsatt skattefordel.

Note 5 Anleggsmidler

	Leiligheter
Anskaffelseskost pr. 01.01.2024	13 343 351
Avgang anleggsmidler	-10 415 016
Anskaffelseskost 31.12.2024	2 928 335
Av- og nedskrivninger pr. 31.12.2024	0
Bokført verdi 01.01.2024	13 343 351
Avgang i året	-10 415 016
Bokført verdi 31.12.2024	2 928 335



BankID Signing
Katrine Sissener
2025-04-10

Note 6 Langsiktige aksjer og andeler i andre foretak m.v.

	Anskaffelseskost	Balanseført verdi
Anleggsmidler		
Aksjefond	15 657 046	15 657 046
Deltagerlignede selskaper	338 445	79 097
Langsiktige aksjer	4 850 586	4 579 251
Sum	20 846 077	20 315 394

Uinnkalt kapital utgjør kr 14 708 628.

Note 7 Markedsbaserte finansielle instrumenter

	Anskaffelseskost	Balanseført verdi	Markedsverdi
Omløpsmidler			
Markedsbaserte aksjer	1 249 740	1 780 124	1 780 124
Aksjefond	17 608 724	23 193 208	23 193 208
Rente- og obligasjonsfond	82 865 261	82 858 306	90 660 236
Sum markedsbaserte finansielle instrumenter	101 723 724	107 831 638	115 633 568

Rentebærende fonds er verdsatt etter laveste verdis prinsipp. Markedsbaserte finansielle instrumenter i aksjer og aksjefonds er verdsatt til virkelig verdi. Virkelig verdi er fastsatt i henhold til verdien som er observerbar i markedet på balansedagen.

Periodens resultatførte verdiendring på markedsbaserte aksjer utgjør inntektsføring kr 3 079.

Periodens resultatførte verdiendring på markedsbaserte aksjefond utgjør inntektsføring kr 1 558 018.

Periodens resultatførte verdiendring på rente- og obligasjonsfond utgjør inntektsføring kr 529 892.

Note 8 Egenkapital

	Aksjekapital	Overkurs	Annen Innskutt egenkapital	Annen egenkapital	Sum egenkapital
Pr. 31.12.2023	530 000	15 017 616	0	100 793 334	116 340 950
Årets resultat				11 157 734	11 157 734
Pr 31.12.2024	530 000	15 017 616	0	111 951 068	127 498 684

Note 9 Lån og sikkerhetsstillelse til nærstående parter

Samlede ikke regnskapsførte garantiforpliktelser utgjør NOK 0 i 2024 .

Det er ikke gitt lån til styremedlemmer.