



ÅRSREGNSKAPET FOR REGNSKAPSÅRET 2022 - GENERELL INFORMASJON

Enheten

Organisasjonsnummer: 979 691 750
Organisasjonsform: Aksjeselskap
Foretaksnavn: PAWECO AS
Forretningsadresse: Beddingen 8
0250 OSLO

Regnskapsår

Årsregnskapets periode: 01.01.2022 - 31.12.2022

Konsern

Morselskap i konsern: Nei

Regnskapsregler

Regler for små foretak benyttet: Ja
Benyttet ved utarbeidelsen av årsregnskapet til selskapet: Regnskapslovens alminnelige regler

Årsregnskapet fastsatt av kompetent organ

Bekreftet av representant for selskapet: Trond Andersen
Dato for fastsettelse av årsregnskapet: 26.06.2023

Grunnlag for avgivelse

År 2022: Årsregnskapet er elektronisk innlevert
År 2021: Tall er hentet fra elektronisk innlevert årsregnskap fra 2022

Det er ikke krav til at årsregnskapet m.v. som sendes til Regnskapsregisteret er undertegnet. Kontrollen på at dette er utført ligger hos revisor/enhetens øverste organ. Sikkerheten ivaretas ved at innsender har rolle/rettighet for innsending av årsregnskapet via Altinn, og ved at det bekreftes at årsregnskapet er fastsatt av kompetent organ.

Brønnøysundregistrene, 02.07.2024



Resultatregnskap

Beløp i: NOK	Note	2022	2021
RESULTATREGNSKAP			
Kostnader			
Lønnskostnad	6	102 690	102 690
Administrasjonskostnader		144 491	60 831
Sum kostnader		247 181	163 521
Driftsresultat		-247 181	-163 521
Finansinntekter og finanskostnader			
Utbytte		1 096 486	0
Annen renteinntekt		607 617	242 807
Agio		0	239 283
Sum finansinntekter		1 704 103	482 090
Verdiregulering	3	2 780 766	1 887 777
Disagio		73 707	0
Annen finanskostnad		3	3
Sum finanskostnader		2 854 476	1 887 780
Netto finans		-1 150 373	-1 405 690
Ordinært resultat før skattekostnad		-1 397 554	-1 569 211
Ordinært resultat etter skattekostnad		-1 397 554	-1 569 211
Årsresultat		-1 397 554	-1 569 211
Overføringer og disponeringer			
Overført til/fra annen egenkapital		-1 397 554	-1 569 211
Sum overføringer og disponeringer		-1 397 554	-1 569 211



Balanse

Beløp i: NOK	Note	2022	2021
BALANSE - EIENDELER			
Anleggsmidler			
Immaterielle eiendeler			
Sum anleggsmidler		0	0
Omløpsmidler			
Varer			
Investeringer			
Aksjer og plasseringer	3	2 782 442	2 329 289
Sum investeringer		2 782 442	2 329 289
Bankinnskudd, kontanter og lignende			
Bak		2 108 976	3 940 465
Sum bankinnskudd, kontanter og lignende		2 108 976	3 940 465
Sum omløpsmidler		4 891 418	6 269 754
SUM EIENDELER		4 891 418	6 269 754
BALANSE - EGENKAPITAL OG GJELD			
Egenkapital			
Innskutt egenkapital			
Aksjekapital	4, 5	2 480 000	2 480 000
Overkurs	4	2 282 007	3 679 561
Sum innskutt egenkapital		4 762 007	6 159 561
Sum egenkapital		4 762 007	6 159 561
Sum langsiktig gjeld		0	0
Kortsiktig gjeld			
Annen kortsiktig gjeld		129 411	110 193



Balanse

Beløp i: NOK	Note	2022	2021
Sum kortsiktig gjeld		129 411	110 193
Sum gjeld		129 411	110 193
SUM EGENKAPITAL OG GJELD		4 891 418	6 269 754



Brønnøysundregistrene

ÅRSREGNSKAP FOR REGNSKAPSÅRET 2022 - GENERELL INFORMASJON

Journalnummer: 2023 544338

Enheten

Organisasjonsnummer: 979 691 750
Organisasjonsform: Aksjeselskap
Foretaksnavn: PAWECO AS
Forretningsadresse: Beddingen 8
0250 OSLO

Regnskapsår

Årsregnskapets periode: 01.01.2022 - 31.12.2022

Konsern

Morselskap i konsern: Nei

Regnskapsregler

Regler for små foretak benyttet: Ja
Benyttet ved utarbeidelsen av
årsregnskapet til selskapet: Regnskapslovens alminnelige regler

Årsregnskapet fastsatt av kompetent organ

Bekreftet av representant for selskapet: Trond Andersen
Dato for fastsettelse av årsregnskapet: 26.06.2023

Grunnlag for avgivelse

År 2022: Årsregnskap er elektronisk innlevert.
År 2021: Tall er hentet fra elektronisk innlevert årsregnskap fra 2022.

Det er ikke krav til at årsregnskapet m.v. som sendes til Regnskapsregisteret er undertegnet. Kontrollen på at dette er utført ligger hos revisor/enhetens øverste organ. Sikkerheten ivaretas ved at innsender har rolle/rettighet for innsending av årsregnskapet via Altinn, og ved at det bekreftes at årsregnskapet er fastsatt av kompetent organ.

Brønnøysundregistrene, 04.07.2023



Organisasjonsnr: 979 691 750
PAWECO AS

RESULTATREGNSKAP

Beløp i: NOK	Note	2022	2021
RESULTATREGNSKAP			
Kostnader			
Lønnskostnad	6	102 690	102 690
Administrasjonskostnader		144 491	60 831
Sum kostnader		247 181	163 521
Driftsresultat		-247 181	-163 521
Finansinntekter og finanskostnader			
Utbytte		1 096 486	0
Annen renteinntekt		607 617	242 807
Agio		0	239 283
Sum finansinntekter		1 704 103	482 090
Verdiregulering	3	2 780 766	1 887 777
Disagio		73 707	0
Annen finanskostnad		3	3
Sum finanskostnader		2 854 476	1 887 780
Netto finans		-1 150 373	-1 405 690
Ordinært resultat før skattekostnad		-1 397 554	-1 569 211
Ordinært resultat etter skattekostnad		-1 397 554	-1 569 211
Årsresultat		-1 397 554	-1 569 211
Overføringer og disponeringer			
Overført til/fra annen egenkapital		-1 397 554	-1 569 211
Sum overføringer og disponeringer		-1 397 554	-1 569 211



Organisasjonsnr: 979 691 750
PAWECO AS

BALANSE

Beløp i: NOK	Note	2022	2021
BALANSE - EIENDELER			
Anleggsmidler			
Immaterielle eiendeler			
Sum anleggsmidler		0	0
Omløpsmidler			
Varer			
Investeringer			
Aksjer og plasseringer	3	2 782 442	2 329 289
Sum investeringer		2 782 442	2 329 289
Bankinnskudd, kontanter og lignende			
Bak		2 108 976	3 940 465
Sum bankinnskudd, kontanter og lignende		2 108 976	3 940 465
Sum omløpsmidler		4 891 418	6 269 754
SUM EIENDELER		4 891 418	6 269 754
BALANSE - EGENKAPITAL OG GJELD			
Egenkapital			
Innskutt egenkapital			
Aksjekapital	4, 5	2 480 000	2 480 000
Overkurs	4	2 282 007	3 679 561
Sum innskutt egenkapital		4 762 007	6 159 561
Sum egenkapital		4 762 007	6 159 561
Sum langsiktig gjeld		0	0
Kortsiktig gjeld			
Annen kortsiktig gjeld		129 411	110 193
Sum kortsiktig gjeld		129 411	110 193
Sum gjeld		129 411	110 193
SUM EGENKAPITAL OG GJELD		4 891 418	6 269 754



Organisasjonsnr: 979 691 750
PAWECO AS

NOTEOPPLYSNINGER - SELSKAP - alle poster oppgitt i hele tall

Note

Antall årsverk i regnskapsåret
0.00

<u>Sum</u>	<u>Beløp</u>
<u>Balanseført verdi 31.12.</u>	<u>Varige driftsmidler Immaterielle eiend.</u>

Konsernregnskap

Morselskapet sitt navn

Forretningskontor for morselskapet

Begrunnelse for at datterselskap er utelatt fra konsolideringen

<u>Samlet beløp - tilknyttet selskap</u>	<u>Årets</u>	<u>Fjorårets</u>
------------------------------------------	--------------	------------------

<u>Samlet beløp - foretak i samme konsern</u>	<u>Årets</u>	<u>Fjorårets</u>
-----------------------------------------------	--------------	------------------

<u>Samlet beløp - foretak i samme konsern</u>	<u>Årets</u>	<u>Fjorårets</u>
-----------------------------------------------	--------------	------------------

<u>Samlet beløp - felles kontrollert virksomhet</u>	<u>Årets</u>	<u>Fjorårets</u>
-----------------------------------------------------	--------------	------------------

<u>Pantstillelse</u>	<u>Beløp</u>
----------------------	--------------

<u>Beholdning av egne aksjer</u>	<u>Antall</u>	<u>Pålydende</u>	<u>Andel av aksjek.</u>
----------------------------------	---------------	------------------	-------------------------



Regnskap

2022

000 - 0 - 000

Paweco AS

Organisasjonsnummer 979 691 750

000 - 0 - 000



PAWECO AS ÅRSBERETNING 2022

Virksomhetens art og sted

Selskapet ble stiftet 17. februar 1998 med formål å drive verdiskapning gjennom investeringer i verdipapirer, skip, fast eiendom og annen næringsvirksomhet, herunder virksomheter innenfor utdanning og media. Selskapets forretningskontor er i Oslo.

Selskapet kan foreta investeringer innenfor et bredt investeringsmandat, og kan investere innenfor alle deler av et selskaps kapitalstruktur, og har ikke spesifikke krav til eierandel, omsettelighet eller innflytelse i foretatte investeringer. Selskapet har i løpet av året hatt fokus på å følge opp tidligere foretatte investeringer, fremfor å foreta nye investeringer.

Organisasjon og ledelse

Selskapets daglige ledelse og forvaltning forestås av daglig leder og styret, for øvrig har selskapet ingen ansatte. Annen forretningsmessig og administrativ oppfølging ivaretas av Awilhelmsen Management AS som holder til i tidsmessige lokaler på Aker Brygge, der arbeidsmiljøet anses tilfredsstillende, og med relativt lite sykefravær.

Selskapet har ingen egne ansatte, men har som mål at i de selskaper man har innflytelse gjennom eierandel å bidra til at det råder full likestilling mellom kvinner og menn, og at det ikke skal forekomme forskjellsbehandling grunnet kjønn i saker som for eksempel lønn, forfremmelser og rekruttering.

Det er ikke tegnet forsikring for styrets medlemmer og daglig leder for deres mulige ansvar overfor foretaket og tredjepersoner.

Ytre miljø

Selskapets eksisterende virksomhet har ikke negativ påvirkning på det ytre miljø.

Finansielle forhold

Selskapet er utsatt for finansiell markedsrisiko som for eksempel svingninger i kursen på verdipapirer, kredittrisiko, renter og valuta som påvirker verdien av selskapets eiendeler og kontantstrøm. Videre er selskapets investeringer påvirket av selskapsspesifikke forhold som vil påvirke verdsettelsen av investeringene, på grunn av de enkelte investeringens karakter er det betydelig usikkerhet i verdiestimatet.

Regnskap

Det vises til selskapets regnskap for årets resultat, disponering av resultatet samt egenkapitalsituasjon. Med bakgrunn i selskapets virksomhet, eiendels- og finansieringsstruktur samt eiersituasjon, anser styret egenkapitalsituasjonen som forsvarlig ut fra risikoen ved, og omfanget av, selskapets virksomhet. Basert på ovenstående bekrefte det i samsvar med regnskapslovens § 3-3a at forutsetningen om fortsatt drift er til stede, og er lagt til grunn ved utarbeidelse av årsregnskapet. Det fremlagte regnskap gir etter styrets oppfatning et rettvise bilde for resultatet av driften i regnskapsåret og den økonomiske stilling ved årsskiftet.


Fremtidsutsikter

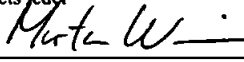
De siste årene har finansmarkedene vært preget av den globale spredningen av koronaviruset. For å motvirke negative effekter på økonomisk aktivitet som følge av myndighetspålagte restriksjoner for å redusere spredning av viruset, har myndighetene ført en ekspansiv finans- og pengepolitikk. Dette har bidratt til at finansmarkedene i det siste året har vist en positiv utvikling. Nå er det tydelige signaler om at ulike lands myndigheter vil redusere finansielle støtteordninger, og at sentralbanker vil stramme inn på pengepolitikken. Endring av denne type rammebetingelser vil påvirke finansmarkedenes prising av verdipapirer.

Selskapets finansierings-, egenkapital- og eiersituasjon medfører at selskapet kan legge et langsiktig perspektiv til grunn for sin investeringsvirksomhet. Det er en styrke med den uro som for tiden preger de finansielle markedene. Selskapet arbeider kontinuerlig med risikoreduserende tiltak, og tiltak for å tilpasse virksomheten til de endrede markedsforhold.

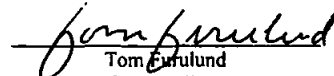


Oslo, 26. juni 2023


Peter Preben Wilhelmsen
Styrets leder



Morten Wien
Styremedlem/daglig leder


Tom Eivind Lund
Styremedlem



Paweco AS

Resultatregnskap

Alle tall i NOK

	Note	1.1 - 31.12 2022	1.1 - 31.12 2021
Driftsinntekter og -kostnader			
Diverse driftsinntekter		0	0
Avskrivninger	1	0	0
Administrasjonskostnader		144.491	60.831
Lønnskostnader	6	102.690	102.690
Sum driftskostnader		247.181	163.521
Driftsresultat		(247.181)	(163.521)
Gevinst/(tap) ved salg av driftsmidler		0	0
Driftsresultat etter gevinst/tap ved salg av driftsmidler		(247.181)	(163.521)
Finansinntekter- og kostnader			
Renteinntekter		607.617	242.807
Gevinst/(tap) ved salg av aksjer		0	0
Agio/-disagio		(73.707)	239.283
Verdiregulering aksjer og andre finansielle investeringer	3	(2.780.766)	(1.887.777)
Utbytte		1.096.486	0
Rentekostnader		0	0
Andre finansinntekter/(-kostnader)		(3)	(3)
Resultat av finansielle poster		(1.150.373)	(1.405.690)
Resultat før skatt		(1.397.554)	(1.569.211)
Skattekostnad	2	0	0
Årsoverskudd/(-underskudd)		(1.397.554)	(1.569.211)
Disponering av årets resultat og kapitaloverføringer			
Overført til/fra overkurs		1.397.554	1.569.211
Overført til/fra annen egenkapital		0	0
Totale disponeringer og overføringer		1.397.554	1.569.211




Paweco AS

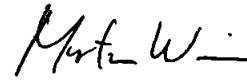
Balanse

Alle tall i NOK

EIENDELER	Note	31.12.2022	31.12.2021
Anleggsmidler			
<u>Immaterielle eiendeler</u>			
Utsatt skattefordel	2	0	0
<u>Varige driftsmidler</u>			
Sum varige driftsmidler	1	0	0
Sum anleggsmidler		0	0
<u>Omløpsmidler</u>			
Diverse fordringer		0	0
Aksjer og plasseringer	3	2.782.442	2.329.289
Bankbeholdning		2.108.976	3.940.465
Sum omløpsmidler		4.891.418	6.269.754
Sum eiendeler		4.891.418	6.269.754
EGENKAPITAL OG GJELD			
<u>Innskutt egenkapital</u>			
Aksjekapital	4, 5	2.480.000	2.480.000
Overkurs	4	2.282.007	3.679.561
<u>Opptjent egenkapital</u>			
Annen egenkapital / (udekket tap)	4	0	0
Sum egenkapital		4.762.007	6.159.561
<u>Avsetning for forpliktelser</u>			
Utsatt skatt	2	0	0
<u>Annen langsiktig gjeld</u>			
Annen langsiktig gjeld til eier		0	0
		0	0
<u>Kortsiktig gjeld</u>			
Betalbar skatt		0	0
Annen kortsiktig gjeld		129.411	110.193
		129.411	110.193
Sum egenkapital og gjeld		4.891.418	6.269.754

Oslø, 26. juni 2023


Peter Frøben Wilhelmsen
Styrets leder


Morten Wien
Styremedlem / daglig leder


Tom Furulund
Styremedlem



Paweco AS

Kontantstrømanalyse

Alle tall i NOK

	1.1 - 31.12 2022	1.1 - 31.12 2021	
<u>Kontantstrøm fra driften</u>			
Årets resultat før skattekostnad	-1.397.554	-1.569.211	
Betalt skatt	0	0	
Gevinst / tap ved salg av verdipapirer	0	0	
Opp-/nedregulering verdipapirer	2.780.766	1.887.777	
Tilført fra årets virksomhet	1.383.212	318.566	
Endring i debitorer, kreditorer og andre tidsavgrensingsposter	19.218	-13.710	
Netto kontantstrøm fra driften	A	1.402.430	304.856
<u>Kontantstrøm fra investeringsaktiviteter</u>			
Netto investert/solgt verdipapirer	-3.233.919	-1.106.956	
Netto kontantstrøm fra investeringsaktivitetene	B	-3.233.919	-1.106.956
<u>Kontantstrøm fra finansieringsaktiviteter</u>			
Endring av langsiktig gjeld	0	0	
Innbetalt/(utbetalt) egenkapital	0	0	
Netto kontantstrøm fra finansieringsaktivitetene	C	0	0
Netto likviditetsendring gjennom året	A+B+C	-1.831.489	-802.100
Likviditetsbeholdning pr. 1.1	3.940.465	4.742.565	
Likviditetsbeholdning pr. 31.12	2.108.976	3.940.465	



Paweco AS

Regnskapsprinsipper

Generelt

Selskapets virksomhet er å drive investeringsvirksomhet.
Regnskapet er avlagt etter norsk regnskapslovgivning og god regnskapsskikk.

Inntektsføringsprinsipper

Inntekter og kostnader relatert til aktiviteter som strekker seg over årsskiftet er periodisert i forhold til antall dager før og etter 31. desember.

Bruk av estimater

Utarbeidelse av regnskapet etter god regnskapsskikk krever at selskapets ledelse gjør estimater og etablerer forutsetninger som har innvirkning på verdien av eiendeler og forpliktelser i balansen og inntekter og kostnader i resultatet. De endelige verdiene som realiseres vil kunne avvike fra disse estimatene.

Klassifisering av eiendeler og gjeld

Eiendeler og gjeld knyttet til virksomhetens vare- og tjenestekretsløp klassifiseres som henholdsvis omløpsmidler og kortsiktig gjeld. Eiendeler og gjeld som ikke knytter seg til vare- og tjenestekretsløpet klassifiseres som omløpsmidler / kortsiktig gjeld dersom de anses å være av kortsiktig karakter, normalt med forfall innen ett år fra balansedagen. Øvrige eiendeler klassifiseres som anleggsmidler, og øvrig gjeld klassifiseres som langsiktig.

Utsatt skatt

Utsatt skatt er beregnet på grunnlag av midlertidige forskjeller mellom regnskapsmessige og skattemessige verdier, samt ligningsmessig underskudd til fremføring ved utgangen av regnskapsåret. Skatteøkende og skattereduserende midlertidige forskjeller som reverserer eller kan reversere i samme periode er utlignet og nettoført.



Paweco AS

Alle tall i NOK (hvis ikke annet fremgår av noten)

Note 1 Driftsmidler

Selskapet har ved utløpet av regnskapsåret ingen balanseførte avskrivbare varige driftsmidler.

Note 2 Skatt

Skattekostnad i resultatregnskapet består av betalbar skatt og utsatt skatt, og kan spesifiseres som vist nedenfor.

	2022	2021	
Betalbar skatt på årets resultat			
Ordinært resultat før skatt	-1.397.554	-1.569.211	
Permanente forskjeller	0	0	
Fritaksmodellen	272.727	1.887.777	
Endring i midlertidige forskjeller	1.444.448	0	
Endring i fremførbart underskudd	-319.621	-318.566	
Årets skattepliktige inntekt	<u>0</u>	<u>0</u>	
Betalbar skatt på ordinært resultat	22 %	0	0
Betalbar skattekostnad		<u>0</u>	<u>0</u>
Betalbar skatt i balansen fremkommer slik:			
Betalbar skattekostnad		<u>0</u>	<u>0</u>
Sum betalbar skatt		<u>0</u>	<u>0</u>
Midlertidige forskjeller som utlignes			
Finansielle eiendeler	-4.666.601	-3.222.153	
Ubcnyttet godtgjørelse til fremføring	0	0	
Underskudd til fremføring	-1.491.415	-1.811.036	
Beregningsgrunnlag for utsatt skatt	<u>-6.158.016</u>	<u>-5.033.189</u>	
Utsatt skattefordel / (utsatt skatt)	22 %	<u>1.354.764</u>	<u>1.107.302</u>
Midlertidige forskjeller som ikke utlignes		<u>6.158.016</u>	<u>5.033.189</u>
Nedregulert utsatt skattefordel	22 %	<u>-1.354.764</u>	<u>-1.107.302</u>
Total utsatt skattefordel/(utsatt skatt)		<u>0</u>	<u>0</u>
Utsatt skattekostnad:			
Utsatt skattefordel/(utsatt skatt) pr. UB		0	0
- Utsatt skatt pr. IB		<u>0</u>	<u>0</u>
Utsatt (skattekostnad)/-inntekt		<u>0</u>	<u>0</u>
Årets totale skattekostnad:			
Betalbar skattekostnad		0	0
Utsatt (skattekostnad)/-inntekt		<u>0</u>	<u>0</u>
Årets totale (skattekostnad)/-inntekt		<u>0</u>	<u>0</u>



Paweco AS

Note 3 Aksjer og plasseringer

	Antall aksjer	Kostpris / bokført verdi
<u>Aksjer og finansielle investeringer</u>		
Vika Eiendomsutvikling AS	18.032	2.174.664
Vika Eiendomsutvikling AS, aksjonærlån		475.288
North Bridge Agri Ltd	286.588	2.329.289
ACR Energy, lån		4.192.313
Leiff Natural Cap - lån		1.789.472
		<u>10.961.026</u>
<i>Akkumulert verdiregulering</i>		<i>-8.178.583</i>
Bokført verdi av finansielle investeringer		<u><u>2.782.443</u></u>

Finansielt motiverte plasseringer klassifiseres som omløpsmidler.



Paweco AS

Note 4 Egenkapital

	Aksje- kapital	Overkurs	Fond for vurderings- forskjeller	Annen egenkapital, (udekket tap)	Totalt
Egenkapital pr. 31.12.20	2.480.000	5.248.772	0	0	7.728.772
Resultat 2021		-1.569.211		0	-1.569.211
Utbytte				0	0
Egenkapital pr. 31.12.21	2.480.000	3.679.561	0	0	6.159.561
Resultat 2022		-1.397.554		0	-1.397.554
Utbytte				0	0
Egenkapital pr. 31.12.22	2.480.000	2.282.007	0	0	4.762.007

Note 5 Aksjekapital og aksjeeiere

	Antall aksjer	Pålydende pr. aksje	Bokført aksjekapital
Aksjekapital pr 31.12	1.600	1.000,00	1.600.000
Kapitalforhøyelse 2013	1.600	250,00	400.000
Kapitalforhøyelse 2016	1.600	250,00	400.000
Kapitalforhøyelse 2018	1.600	50,00	80.000
Aksjekapital pr 31.12.22	1.600	1.550,00	2.480.000

Selskapets aksjer eies i sin helhet av Peter Preben Wilhelmsen, alle aksjer gir like rettigheter i selskapet.

Note 6 Antall ansatte, ytelser til ledende ansatte etc.

Selskapet ingen ansatte. Daglig leder er ansatt i Aweco AS.

Det er ikke ytt lån til eller stilt sikkerhet til fordel for selskapets tillitsmenn i løpet av regnskapsåret.

Det er utbetalt kr 30.000,- i godtgjørelse til hvert av selskapets styremedlemmer i regnskapsåret.

Kostnadsført godtgjørelse til revisor

	2022	2021
Ordinær revisjon	31.250	26.875
Andre tjenester	0	0
	<u>31.250</u>	<u>26.875</u>

Note 7 Hendelser etter balansedagen

Ulike lands myndigheter varslet innstramning av penge- og finanspolitikk etter de mange støtteordninger i forbindelse med corona-situasjonen.

Videre er det betydelige geopolitiske spenninger etter Russlands invasjon av Ukraina.

Dette gjenspeiles i urolige tider i finansmarkedene.



Til generalforsamlingen i Paweco AS

RSM Norge AS

Ruseløkkveien 30, 0251 Oslo
Pb 1312 Vika, 0112 Oslo
Org.nr: 982 316 588 MVA

T +47 23 11 42 00
F +47 23 11 42 01

www.rsmnorge.no

Uavhengig revisors beretning

Konklusjon

Vi har revidert årsregnskapet for Paweco AS som viser et underskudd på NOK 1 397 554. Årsregnskapet består av balanse per 31. desember 2022, resultatregnskap og kontantstrømpoppstilling for regnskapsåret avsluttet per denne datoen og noter til årsregnskapet, herunder et sammendrag av viktige regnskapsprinsipper.

Etter vår mening

- oppfyller årsregnskapet gjeldende lovkrav, og
- gir årsregnskapet et rettviseende bilde av selskapets finansielle stilling per 31. desember 2022, og av dets resultater og kontantstrømmer for regnskapsåret avsluttet per denne datoen i samsvar med regnskapslovens regler og god regnskapsskikk i Norge.

Grunnlag for konklusjonen

Vi har gjennomført revisjonen i samsvar med International Standards on Auditing (ISA-ene). Våre oppgaver og plikter i henhold til disse standardene er beskrevet nedenfor under *Revisors oppgaver og plikter ved revisjonen av årsregnskapet*. Vi er uavhengige av selskapet i samsvar med kravene i relevante lover og forskrifter i Norge og International Code of Ethics for Professional Accountants (inkludert internasjonale uavhengighetsstandarder) utstedt av International Ethics Standards Board for Accountants (IESBA-reglene), og vi har overholdt våre øvrige etiske forpliktelser i samsvar med disse kravene. Innhentet revisjonsbevis er etter vår vurdering tilstrekkelig og hensiktsmessig som grunnlag for vår konklusjon.

Øvrig informasjon

Styret og daglig leder (ledelsen) er ansvarlige for øvrig informasjon som er publisert sammen med årsregnskapet. Øvrig informasjon omfatter informasjon i årsrapporten bortsett fra årsregnskapet og den tilhørende revisjonsberetningen. Vår konklusjon om årsregnskapet ovenfor dekker ikke øvrig informasjon.

I forbindelse med revisjonen av årsregnskapet er det vår oppgave å lese øvrig informasjon. Formålet er å vurdere hvorvidt det foreligger vesentlig inkonsistens mellom den øvrige informasjonen og årsregnskapet og den kunnskap vi har opparbeidet oss under revisjonen av årsregnskapet, eller hvorvidt øvrig informasjon ellers fremstår som vesentlig feil. Vi har plikt til å rapportere dersom øvrig informasjon fremstår som vesentlig feil. Vi har ingenting å rapportere i så henseende.

Styrets ansvar for årsregnskapet

Styret (ledelsen) er ansvarlig for å utarbeide årsregnskapet og for at det gir et rettviseende bilde i samsvar med regnskapslovens regler og god regnskapsskikk i Norge. Ledelsen er også ansvarlig for slik internkontroll som den finner nødvendig for å kunne utarbeide et årsregnskap som ikke inneholder vesentlig feilinformasjon, verken som følge av misligheter eller utilsiktede feil.

Ved utarbeidelsen av årsregnskapet må ledelsen ta standpunkt til selskapets evne til fortsatt drift og opplyse om forhold av betydning for fortsatt drift. Forutsetningen om fortsatt drift skal legges til grunn for årsregnskapet så lenge det ikke er sannsynlig at virksomheten vil bli avviklet.

THE POWER OF BEING UNDERSTOOD

AUDIT | TAX | CONSULTING

RSM Norge AS is a member of the RSM network and trades as RSM. RSM is the trading name used by the members of the RSM network. Each member of the RSM network is an independent accounting and consulting firm which operates in its own right. The RSM network is not itself a separate legal entity in any jurisdiction.

RSM Norge AS er medlem av og er medlem av Den norske Revisørforening.




Revisors beretning 2022 for Paweco AS

Revisors oppgaver og plikter ved revisjonen av årsregnskapet

Vårt mål er å oppnå betryggende sikkerhet for at årsregnskapet som helhet ikke inneholder vesentlig feilinformasjon, verken som følge av misligheter eller utilsiktede feil, og å avgi en revisjonsberetning som inneholder vår konklusjon. Betryggende sikkerhet er en høy grad av sikkerhet, men ingen garanti for at en revisjon utført i samsvar med ISA-ene, alltid vil avdekke vesentlig feilinformasjon. Feilinformasjon kan oppstå som følge av misligheter eller utilsiktede feil. Feilinformasjon er å anse som vesentlig dersom den enkeltvis eller samlet med rimelighet kan forventes å påvirke de økonomiske beslutningene som brukerne foretar på grunnlag av årsregnskapet.

For videre beskrivelse av revisors oppgaver og plikter vises det til:
<https://revisorforeningen.no/revisjonsberetninger>

Oslo, 28. juni 2023
RSM Norge AS


Per-Henning Lie
Statsautorisert revisor

