



## ÅRSREGNSKAPET FOR REGNSKAPSÅRET 2014 - GENERELL INFORMASJON

### Enheten

Organisasjonsnummer: 996 165 213  
Organisasjonsform: Aksjeselskap  
Foretaksnavn: HILLES GATE TEKNOUTVIKLING AS  
Forretningsadresse: Media City Bergen  
Lars Hilles gate 30  
5008 BERGEN

### Regnskapsår

Årsregnskapets periode: 01.01.2014 - 31.12.2014

### Konsern

Morselskap i konsern: Nei

### Regnskapsregler

Regler for små foretak benyttet: Ja  
Benyttet ved utarbeidelsen av årsregnskapet til selskapet: Regnskapslovens alminnelige regler

### Årsregnskapet fastsatt av kompetent organ

Bekreftet av representant for selskapet: Jan Terje Ludvigsen  
Dato for fastsettelse av årsregnskapet: 01.06.2015

### Grunnlag for avgivelse

År 2014: Årsregnskapet er elektronisk innlevert  
År 2013: Tall er hentet fra elektronisk innlevert årsregnskap fra 2014

*Det er ikke krav til at årsregnskapet m.v. som sendes til Regnskapsregisteret er undertegnet. Kontrollen på at dette er utført ligger hos revisor/enhetens øverste organ. Sikkerheten ivaretas ved at innsender har rolle/rettighet for innsending av årsregnskapet via Altinn, og ved at det bekreftes at årsregnskapet er fastsatt av kompetent organ.*

Brønnøysundregistrene, 06.10.2019



## Resultatregnskap

Beløp i: NOK	Note	2014	2013
<b>RESULTATREGNSKAP</b>			
<b>Inntekter</b>			
Salgsinntekt		6 991 940	1 691 111
Annen driftsinntekt		-223 657	509 847
<b>Sum inntekter</b>		<b>6 768 283</b>	<b>2 200 958</b>
<b>Kostnader</b>			
Varekostnad		682 359	581 240
Lønnskostnad	5, 6	2 197 474	2 713 076
Avskrivning av driftsmidler og immaterielle eiendeler	8	221 886	219 941
Annen driftskostnad	5	4 023 737	2 573 433
<b>Sum kostnader</b>		<b>7 125 456</b>	<b>6 087 690</b>
<b>Driftsresultat</b>		<b>-357 172</b>	<b>-3 886 732</b>
<b>Finansinntekter og finanskostnader</b>			
Annen renteinntekt		3 932	9 513
<b>Sum finansinntekter</b>		<b>3 932</b>	<b>9 513</b>
Annen rentekostnad		20 546	41 256
<b>Sum finanskostnader</b>		<b>20 546</b>	<b>41 256</b>
<b>Netto finans</b>		<b>-16 614</b>	<b>-31 743</b>
<b>Ordinært resultat før skattekostnad</b>		<b>-373 787</b>	<b>-3 918 475</b>
Skattekostnad på ordinært resultat	10		
<b>Ordinært resultat etter skattekostnad</b>		<b>-373 787</b>	<b>-3 918 475</b>
<b>Årsresultat</b>		<b>-373 787</b>	<b>-3 918 475</b>
<b>Totalresultat</b>		<b>-373 787</b>	<b>-3 918 475</b>
<b>Overføringer og disponeringer</b>			
Overført fra overkurs	3	-7 254 306	
Udekket tap	3	6 880 519	-3 918 475
<b>Sum overføringer og disponeringer</b>		<b>-373 787</b>	<b>-3 918 475</b>



## Resultatregnskap

<b>Beløp i: NOK</b>	<b>Note</b>	<b>2014</b>	<b>2013</b>
---------------------	-------------	-------------	-------------

---



## Balanse

Beløp i: NOK	Note	2014	2013
<b>BALANSE - EIENDELER</b>			
<b>Anleggsmidler</b>			
<b>Immaterielle eiendeler</b>			
Forskning og utvikling	8, 9	1 647 996	
Goodwill	8	216 667	416 667
<b>Sum immaterielle eiendeler</b>		<b>1 864 663</b>	<b>416 667</b>
<b>Varige driftsmidler</b>			
Driftsløsøre, inventar o.a. utstyr	8	57 111	78 997
<b>Sum varige driftsmidler</b>		<b>57 111</b>	<b>78 997</b>
<b>Sum anleggsmidler</b>		<b>1 921 774</b>	<b>495 664</b>
<b>Omløpsmidler</b>			
<b>Varer</b>			
<b>Fordringer</b>			
Kundefordringer		613 263	1 200 764
Andre kortsiktige fordringer	4	359 900	180 063
<b>Sum fordringer</b>		<b>973 163</b>	<b>1 380 827</b>
<b>Bankinnskudd, kontanter og lignende</b>			
Bankinnskudd, kontanter o.l.	7	975 215	1 203 813
<b>Sum bankinnskudd, kontanter og lignende</b>		<b>975 215</b>	<b>1 203 813</b>
<b>Sum omløpsmidler</b>		<b>1 948 378</b>	<b>2 584 641</b>
<b>SUM EIENDELER</b>		<b>3 870 152</b>	<b>3 080 305</b>
<b>BALANSE - EGENKAPITAL OG GJELD</b>			
<b>Egenkapital</b>			
<b>Innskutt egenkapital</b>			
Aksjekapital	2, 3	165 702	165 702
Overkurs	3	355 616	7 609 922



## Balanse

<b>Beløp i: NOK</b>	<b>Note</b>	<b>2014</b>	<b>2013</b>
Annen innskutt egenkapital	3	1 569 000	
<b>Sum innskutt egenkapital</b>		<b>2 090 318</b>	<b>7 775 624</b>
<b>Opptjent egenkapital</b>			
Udekket tap	3		-6 880 519
<b>Sum opptjent egenkapital</b>			<b>-6 880 519</b>
<b>Sum egenkapital</b>		<b>2 090 318</b>	<b>895 105</b>
<b>Gjeld</b>			
<b>Langsiktig gjeld</b>			
Utsatt skatt	10		
<b>Annen langsiktig gjeld</b>			
Gjeld til kredittinstitusjoner		123 358	390 010
<b>Sum annen langsiktig gjeld</b>		<b>123 358</b>	<b>390 010</b>
<b>Sum langsiktig gjeld</b>		<b>123 358</b>	<b>390 010</b>
<b>Kortsiktig gjeld</b>			
Leverandørgjeld		139 444	223 645
Betalbar skatt	10		
Skyldig offentlige avgifter		331 491	115 288
Annen kortsiktig gjeld	4	1 185 541	1 456 257
<b>Sum kortsiktig gjeld</b>		<b>1 656 476</b>	<b>1 795 190</b>
<b>Sum gjeld</b>		<b>1 779 834</b>	<b>2 185 200</b>
<b>SUM EGENKAPITAL OG GJELD</b>		<b>3 870 152</b>	<b>3 080 305</b>



## Maincard AS

Organisasjonsnummer 996165213

### ÅRSBERETNING FOR 2014

#### 1. Virksomhetens art og lokalisering

Selskapets virksomhet er lokalisert i Oslo, og selskapets virksomhet er drift av elektroniske bonus og fordelsprogrammer.

#### 2. Rettvisende oversikt over utviklingen, resultatet og foretakets stilling

Styret mener at det fremlagte årsregnskapet gir et rettvisende bilde over utvikling og resultat av foretakets virksomhet og stilling. Selskapets omsetning i 2014 ble kr. 6.768.283,- med et underskudd på kr. 373.787,-. Selskapets egenkapital pr. 31.12.2014 er kr. 2.090.318,-. Dette er inklusive ikke registrerte kapitalforhøyelser på kr. 1.569.000,-. Denne kapitalforhøyelsen ble registrert 17.02.2015.

Styret mener det er behov for ytterligere tilførsel av kapital og det arbeides aktivt med dette.

#### 3. Fortsatt drift

Styret mener det er riktig å legge forutsetningen for fortsatt drift av selskapet til grunn for avleggelsen av årsregnskapet. Dette er basert på en god tilgang på nye kunder og et forbedret produkt.

#### 4. Arbeidsmiljø

Arbeidsmiljøet ansees som godt. Det er ikke igangsatt spesielle miljøtiltak i 2014.

#### 5. Likestilling

Styret har ikke arbeidet spesielt med likestillingstiltak i 2014. Det var 3 fast ansatte ved utgangen av året, alle menn. I tillegg er det 3 konsulenter innleid på full tid.

#### 6. Forskning og utvikling

Maincard har i 2014 investert betydelige ressurser i forskning og utvikling av ny programvare for lojalitetsprogram. Utviklingen har resultert i nye selvhjelps løsninger for programeiere som bidrar til å redusere driftskostnader, samt at den gir grunnlag for økte fremtidige programvareinntekter gjennom utvikling av ny funksjonalitet. Maincard vil fortsette utviklingen av programvaren for å kunne levere en skalerbar programvare for lojalitetsprogram som kan selges nasjonalt og internasjonalt. Selskapet forventer at programvaren utviklet så langt vil bidra til en reduksjon av driftskostnader som overstiger investeringskostnaden i løpet av 2-3 år. Utviklingskostnadene til programvaren er derfor aktivert på balansen med kr. 1.647.996,-.




7. Ytre miljø

Selskapet forurensar ikke det ytre miljø.

Oslo, 06.10.2015




Bredo Halmereng  
Styreleder




Jan Ferje Ludvigsen  
Nestleder



Øystein Sævig  
Styremedlem



Geir Fredriksen  
Styremedlem



Jan Rønneberg  
Daglig leder



**Maincard AS**  
**Årsregnskap 2014**



## Maincard AS

Årsregnskap 2014

<b>Resultatregnskap</b>			
	Note	2014	2013
<b>Driftsinntekter og driftskostnader</b>			
Salgsinntekt		6 991 940	1 691 111
Annen driftsinntekt		-223 657	509 847
<b>Sum driftsinntekter</b>		<b>6 768 283</b>	<b>2 200 958</b>
Varekostnad		682 359	581 240
Lønnskostnad	5, 6	2 197 474	2 713 076
Avskrivning av driftsmidler og immaterielle eiendeler	8	221 886	219 941
Annen driftskostnad	5	4 023 737	2 573 433
<b>Sum driftskostnader</b>		<b>7 125 456</b>	<b>6 087 690</b>
<b>Driftsresultat</b>		<b>-357 172</b>	<b>-3 886 732</b>
<b>Finansinntekter og finanskostnader</b>			
Annen renteinntekt		3 932	9 513
Annen rentekostnad		20 546	41 256
<b>Resultat av finansposter</b>		<b>-16 614</b>	<b>-31 743</b>
<b>Ordinært resultat før skattekostnad</b>		<b>-373 787</b>	<b>-3 918 475</b>
<b>Ordinært resultat</b>		<b>-373 787</b>	<b>-3 918 475</b>
<b>Årsresultat</b>		<b>-373 787</b>	<b>-3 918 475</b>
<b>Overføringer</b>			
Overført fra overkurs	3	7 254 306	0
Avsatt til dekning av tidligere udekket tap	3	6 880 519	0
Overført til udekket tap		0	3 918 475
<b>Sum overføringer</b>		<b>-373 787</b>	<b>-3 918 475</b>



### Maincard AS

Årsregnskap 2014

<b>Balanse</b>	<b>Note</b>	<b>2014</b>	<b>2013</b>
<b>Eiendeler</b>			
<b>Anleggsmidler</b>			
<b>Immaterielle eiendeler</b>			
Forskning og utvikling	8, 9	1 647 996	0
Goodwill	8	216 667	416 667
<b>Sum immaterielle eiendeler</b>		<b>1 864 663</b>	<b>416 667</b>
<b>Varige driftsmidler</b>			
Driftsløsøre, inventar o.a. utstyr	8	57 111	78 997
<b>Sum varige driftsmidler</b>		<b>57 111</b>	<b>78 997</b>
<b>Sum anleggsmidler</b>		<b>1 921 774</b>	<b>495 664</b>
<b>Omløpsmidler</b>			
<b>Fordringer</b>			
Kundefordringer		613 263	1 200 764
Andre kortsiktige fordringer	4	359 900	180 063
<b>Sum fordringer</b>		<b>973 163</b>	<b>1 380 827</b>
Bankinnskudd, kontanter o.l.	7	975 215	1 203 813
<b>Sum omløpsmidler</b>		<b>1 948 378</b>	<b>2 584 641</b>
<b>Sum eiendeler</b>		<b>3 870 152</b>	<b>3 080 305</b>



### Maincard AS

Årsregnskap 2014

<b>Balanse</b>	Note	2014	2013
<b>Egenkapital og gjeld</b>			
<b>Innskutt egenkapital</b>			
Aksjekapital	2, 3	165 702	165 702
Overkurs	3	355 616	7 609 922
Ikke registrert kapitalforhøyelse	3	1 569 000	0
<b>Sum innskutt egenkapital</b>		<b>2 090 318</b>	<b>7 775 624</b>
<b>Opptjent egenkapital</b>			
Udekket tap	3	0	-6 880 519
<b>Sum opptjent egenkapital</b>		<b>0</b>	<b>-6 880 519</b>
<b>Sum egenkapital</b>		<b>2 090 318</b>	<b>895 105</b>
<b>Gjeld</b>			
<b>Annen langsiktig gjeld</b>			
Gjeld til kredittinstitusjoner		123 358	390 010
<b>Sum annen langsiktig gjeld</b>		<b>123 358</b>	<b>390 010</b>
<b>Kortsiktig gjeld</b>			
Leverandørgjeld		139 444	223 645
Skyldig offentlige avgifter		331 491	115 288
Annen kortsiktig gjeld	4	1 185 541	1 456 257
<b>Sum kortsiktig gjeld</b>		<b>1 656 476</b>	<b>1 795 190</b>
<b>Sum gjeld</b>		<b>1 779 834</b>	<b>2 185 200</b>
<b>Sum egenkapital og gjeld</b>		<b>3 870 152</b>	<b>3 080 305</b>

Oslo, 08.05.2015

\_\_\_\_\_  
Bredo Hagberg  
Styreleder

\_\_\_\_\_  
Jan Terje Ludvigsen  
Nestleder

\_\_\_\_\_  
Øystein Sævig  
Styremedlem

\_\_\_\_\_  
Geir Fredriksen  
Styremedlem

\_\_\_\_\_  
Jan Ramsberg  
Daglig leder



## Maincard AS

Årsregnskap for 2014

---

### Noter

Årsregnskapet for Maincard AS består av følgende deler

- *Resultatregnskap*
- *Balanse*
- *Noter*

Årsregnskapet, som er utarbeidet av selskapets styre og ledelse, må leses i sammenheng med årsberetningen og revisjonsberetningen.

#### Note 1 Regnskapsprinsipper

Årsregnskapet består av resultatregnskap, balanse og noteopplysninger og er avlagt i samsvar med aksjelov, regnskapslov og god regnskapsskikk i Norge gjeldende pr. 31. desember 2014. Notene er følgelig en integrert del av årsregnskapet.

Årsregnskapet er basert på de grunnleggende prinsipper om historisk kost, sammenlignbarhet, fortsatt drift, kongruens og forsiktighet. Transaksjoner regnskapsføres til verdien av vederlaget på transaksjonstidspunktet. Inntekter resultatføres når de er opptjent og kostnader sammenstilles med opptjente inntekter.

Eiendeler/gjeld som knytter seg til varekretsløpet og poster som forfaller til betaling innen ett år etter balansedagen, er klassifisert som omløpsmidler/kortsiktig gjeld. Vurdering av omløpsmidler/kortsiktig gjeld skjer til laveste/høyeste verdi av anskaffelseskost og virkelig verdi. Virkelig verdi er definert som antatt fremtidig salgspris redusert med forventede salgskostnader. Andre eiendeler er klassifisert som anleggsmidler. Vurdering av anleggsmidler skjer til anskaffelseskost. Anleggsmidler som forringes avskrives. Dersom det finner sted en verdiendring som ikke er forbigående, foretas en nedskrivning av anleggsmidlet. Tilsvarende prinsipper legges normalt til grunn for gjeldsposter.

Utsatt skatt beregnes på bakgrunn av midlertidige forskjeller mellom regnskapsmessige og skattemessige verdier ved utgangen av regnskapsåret. Ved beregningen benyttes nominell skattesats. Positive og negative forskjeller vurderes mot hverandre innenfor samme tidsintervall. Utsatt skattefordel oppstår dersom en har midlertidige forskjeller som gir opphav til skattemessige fradrag i fremtiden. Skattekostnad i resultatet består av endringer i utsatt skatt sammen med betalbar skatt for inntektsåret.

Når faktiske tall ikke er tilgjengelige på tidspunkt for regnskapsavleggelsen, tilsier god regnskapsskikk at ledelsen beregner et best mulig estimat for bruk i resultatregnskap og balanse. Det kan fremkomme avvik mellom estimerte og faktiske tall.



## Maincard AS

Årsregnskap for 2014

### Note 2 Aksjonærer

Aksjekapitalen i Maincard AS pr. 31.12 består av:

	Antall	Pålydende	Bokført
Ordinære aksjer	165 702	1,00	165 702
<b>Sum</b>	<b>165 702</b>		<b>165 702</b>

### Eierstruktur

De største aksjonærene i % pr. 31.12 var:

	Ordinære	Eierandel
Keo Card Invest Norge AS	28 050	16,9
Braveyork Ltd	23 554	14,2
Kamagogo Invest Ltd	23 554	14,2
Liven Invest AS	21 089	12,7
Valsset Invest AS	19 651	11,9
Tika AS	11 062	6,7
Perito Invest AS	4 892	3,0
Fifa Invest AS	4 400	2,7
Arminius AS	4 000	2,4
Ramsberg Invest AS	3 250	2,0
Payoff AS	2 700	1,6
Morten Sæther AS	2 600	1,6
Johan Ramsberg	2 400	1,4
Kay-Roger Henriksen	2 100	1,3
Bredo Hagberg	2 000	1,2
Garnodden AS	2 000	1,2
Hilde Vermedal	2 000	1,2
<b>Sum &gt;1% eierandel</b>	<b>159 302</b>	<b>96,1</b>
Sum øvrige	6 400	3,9
<b>Totalt antall aksjer</b>	<b>165 702</b>	<b>100,0</b>

Aksjer og opsjoner eiet av medlemmer i styret og daglig leder:

Navn	Verv	Ordinære
Bredo Hagberg	Styreleder	2 000

Nestleder Jan Terje Ludvigsen er indirekte eier av aksjer gjennom Perito Invest AS.

Styremedlem Øystein Sævig er indirekte eier av aksjer gjennom Kamagogo Invest Ltd.

Styremedlem Geir Fredriksen er indirekte eier av aksjer gjennom Keo Card Invest Ltd.

Tidligere styremedlem Vegard Liven er indirekte eier av aksjer gjennom Liven Invest AS pr 31.12.2014.

Daglig leder Jan Ramsberg er indirekte eier av aksjer gjennom Ramsberg Invest AS.

Selskapet har tegnet opsjonsavtale med Ramsberg Invest AS om erverv av inntil 6 965 aksjer. Daglig leder Jan Ramsberg eier aksjer i Ramsberg Invest AS.



### Maincard AS

Årsregnskap for 2014

#### Note 3 Egenkapital

	Aksjekapital	Overkurs	Ikke reg. kap.	Udekket tap	Sum EK
Pr 31.12.2013	165 702	7 609 922		-6 880 519	895 105
Ikke reg. kapitalutvidelse			1 569 000		1 569 000
Årets disponeringer		-7 254 306		6 880 519	-373 787
<b>Pr 31.12.2014</b>	<b>165 702</b>	<b>355 616</b>	<b>1 569 000</b>	<b>0</b>	<b>2 090 318</b>

#### Note 4 Fordringer og gjeld

Selskapet har ingen fordringer som forfaller senere enn ett år etter regnskapsårets slutt. Selskapet har ingen gjeld som har forfall senere enn fem år etter regnskapsårets slutt.

#### Note 5 Lønnskostnader, antall ansatte, godtgjørelser m.m.

Lønnskostnader	2014	2013
Lønninger	1 717 669	2 364 726
Folketrygdavgift	358 293	282 558
Pensjonskostnader	47 406	0
Andre ytelser	74 105	65 793
<b>Sum</b>	<b>2 197 474</b>	<b>2 713 076</b>

Gjennomsnittlig antall årsverk sysselsatt i regnskapsåret: 3

Ytelser til ledende personer	Daglig leder	Styre
Lønn	21 600	0
Honorarer	1 337 819	0
Annen godtgjørelse	10 321	0

#### Revisor

I regnskapsåret er det kostnadsført honorarer for revisjon med kr 26 100. I tillegg kommer honorar for andre tjenester med kr 30 600. Beløpene er eksklusive merverdiavgift.

#### Note 6 Obligatorisk tjenstepensjon

Foretaket er pliktig til å ha tjenstepensjonsordning etter lov om obligatorisk tjenstepensjon, og har pensjonsordning som tilfredsstiller kravene i loven.

#### Note 7 Bundne midler

Av selskapets bankinnskudd er kr 20 689 bundet til betaling av skyldig skattetrekk.



## Maincard AS

Årsregnskap for 2014

### Note 8 Anleggsmidler

	Goodwill	Driftsløse, inventar ol.	Immaterielle eiendeler	Sum
Anskaffelseskost pr. 01.01.14	1 000 000	109 438		1 109 438
+ Tilgang kjøpte anleggsmidler			1 647 996	1 647 996
= <b>Anskaffelseskost 31.12.14</b>	<b>1 000 000</b>	<b>109 438</b>	<b>1 647 996</b>	<b>2 757 434</b>
Av- og nedskrivninger pr. 01.01.14	583 333	30 441		613 774
+ Årets ordinære avskrivninger	200 000	21 886		221 886
= <b>Av- og nedskrivninger pr. 31.12.14</b>	<b>783 333</b>	<b>52 327</b>	<b>0</b>	<b>835 660</b>
Bokført verdi 01.01.14	416 667	78 997	0	495 664
+ Tilgang i året	0	0	1 647 996	1 647 996
- Årets avskrivning og nedskrivning	200 000	21 886	0	221 886
= <b>Bokført verdi 31.12.14</b>	<b>216 667</b>	<b>57 111</b>	<b>1 647 996</b>	<b>1 921 774</b>
Økonomisk levetid	5 år	5 år	Ikke avsk. i år	

### Note 9 Immaterielle eiender.

Maincards leveranse av lojalitetsprogram baserer seg på egenutviklet programvare. Programvaren er en avgjørende del av virksomheten for oppsett, drift og analyse av lojalitetsprogrammer. Programvaren har hatt begrensende selvhjelpsløsninger for Maincards kunder. Dette innebærer at Maincard har vært avhengig av å utføre de fleste oppgaver knyttet til drift av lojalitetsprogrammene for de enkelte programeiere og tilbydere.

Maincard etablerte i 2014 et prosjekt (Maindesk) for utvikling av selvhjelpsløsninger for programeiere og tilbydere. Bakgrunnen for prosjektet har vært å redusere kostnader for drift av lojalitetsprogrammer, samt øke fremtidig inntekspotensiale gjennom tilgjengeliggjøring av ny funksjonalitet. Fokuset har vært på forenkling, automatisering og standardisering av eksisterende prosesser, samt identifisering av ny funksjonalitet som markedet etterspør. Utvikling av programvaren Maindesk er utført av eksterne og interne ressurser.

Prosjektet Maindesk har resultert i en ny teknisk plattform som over tid vil erstatte selskapets eksisterende programvare. Programvaren leverer i dag betydelig funksjonalitet som er tilgjengeliggjort for programeiere slik at de selv kan utføre de fleste driftsoppgaver knyttet til lojalitetsprogrammene gjennom egne grensesnitt og/eller API. Den viktigste funksjonaliteten er knyttet til support, medlemsadministrasjon og kampanje aktiviteter (e-post, sms, gavekort, tilbud, bonus).

Selvhjelpsløsningen er estimert til å redusere Maincards driftskostnader for nye medlemmer i lojalitetsprogrammene med mer en 50 prosent, som innebærer en årlig besparelse på ca 0,5 mill på eksisterende kundebase. Besparelsen vil skje trinnvis ettersom nye programeiere får opplæring i selvhjelpsløsningene, og øke betydelig ettersom kundebasen øker. Videre utvikling av Maindesk vil også resultere i ny betalbar funksjonalitet som vil øke inntekspotensialet betydelig.

Maincards forretningsmodell har i stor grad vært basert på leveranse av drift av egen plattform for kundenes lojalitetsprogrammer. Etableringen av selvhjelpsløsningen Maindesk er første steg for å selge en ferdig skalerbar programvare for lojalitetsprogram som kan selges nasjonalt og internasjonalt. Kostnadene til utviklingen av programvaren er derfor balanseført.



### Maincard AS

Årsregnskap for 2014

#### Note 10 Skatt

<u>Årets skattekostnad</u>	<u>2014</u>	<u>2013</u>
Resultatført skatt på ordinært resultat:		
Betalbar skatt	0	0
Endring i utsatt skatt	0	0
<b>Skattekostnad ordinært resultat</b>	<b>0</b>	<b>0</b>
Skattepliktig inntekt:		
Ordinært resultat før skatt	-373 787	-3 918 475
Permanente forskjeller	75 147	37 776
Endring i midlertidige forskjeller	69 383	99 572
<b>Skattepliktig inntekt</b>	<b>-229 257</b>	<b>-3 781 127</b>
Betalbar skatt i balansen:		
Betalbar skatt på årets resultat	0	0
<b>Sum betalbar skatt i balansen</b>	<b>0</b>	<b>0</b>

Skatteeffekten av midlertidige forskjeller og underskudd til fremføring som har gitt opphav til utsatt skatt og utsatte skattefordeler, spesifisert på typer av midlertidige forskjeller:

	<u>2014</u>	<u>2013</u>	<u>Endring</u>
Varige driftsmidler	-191 988	-90 605	101 383
Avsetninger mv	0	-32 000	-32 000
<b>Sum</b>	<b>-191 988</b>	<b>-122 605</b>	<b>69 383</b>
Akkumulert fremførbart underskudd	-6 943 651	-6 714 395	229 256
Inngår ikke i beregningen av utsatt skatt	7 135 639	6 837 000	-298 639
<b>Grunnlag for beregning av utsatt skatt</b>	<b>0</b>	<b>0</b>	<b>0</b>
<b>Utsatt skatt (27 %)</b>	<b>0</b>	<b>0</b>	<b>0</b>

Utsatt skattefordel balanseføres ikke iht God regnskapsskikk for små foretak.



## H ø i d a h l s o l h e i m

Til generalforsamlingen i Maincard AS

### REVISORS BERETNING FOR 2014

#### Uttalelse om årsregnskapet

Vi har revidert årsregnskapet for Maincard AS som viser et underskudd på kr 373 787. Årsregnskapet består av balanse per 31. desember 2014, resultatregnskap for regnskapsåret avsluttet per denne datoen, og en beskrivelse av vesentlige anvendte regnskapsprinsipper og andre noteopplysninger.

#### *Styret og daglig leders ansvar for årsregnskapet*

Styret og daglig leder er ansvarlig for å utarbeide årsregnskapet og for at det gir et rettviseende bilde i samsvar med regnskapslovens regler og god regnskapsskikk i Norge, og for slik intern kontroll som styret og daglig leder finner nødvendig for å muliggjøre utarbeidelsen av et årsregnskap som ikke inneholder vesentlig feilinformasjon, verken som følge av misligheter eller feil.

#### *Revisors oppgaver og plikter*

Vår oppgave er å gi uttrykk for en mening om dette årsregnskapet på bakgrunn av vår revisjon. Vi har gjennomført revisjonen i samsvar med lov, forskrift og god revisjonsskikk i Norge, herunder International Standards on Auditing. Revisjonsstandardene krever at vi etterlever etiske krav og planlegger og gjennomfører revisjonen for å oppnå betryggende sikkerhet for at årsregnskapet ikke inneholder vesentlig feilinformasjon.

En revisjon innebærer utførelse av handlinger for å innhente revisjonsbevis for beløpene og opplysningene i årsregnskapet. De valgte handlingene avhenger av revisors skjønn, herunder vurderingen av risikoene for at årsregnskapet inneholder vesentlig feilinformasjon, enten det skyldes misligheter eller feil. Ved en slik risikovurdering tar revisor hensyn til den interne kontrollen som er relevant for selskapets utarbeidelse av et årsregnskap som gir et rettviseende bilde. Formålet er å utforme revisjonshandlinger som er hensiktsmessige etter omstendighetene, men ikke for å gi uttrykk for en mening om effektiviteten av selskapets interne kontroll. En revisjon omfatter også en vurdering av om de anvendte regnskapsprinsippene er hensiktsmessige og om regnskapsestimatene utarbeidet av ledelsen er rimelige, samt en vurdering av den samlede presentasjonen av årsregnskapet.

Etter vår oppfatning er innhentet revisjonsbevis tilstrekkelig og hensiktsmessig som grunnlag for vår konklusjon.

#### *Konklusjon*

Etter vår mening er årsregnskapet avgitt i samsvar med lov og forskrifter og gir et rettviseende bilde av den finansielle stillingen til Maincard AS per 31. desember 2014 og av selskapets resultater for regnskapsåret som ble avsluttet per denne datoen i samsvar med regnskapslovens regler og god regnskapsskikk i Norge.

---

Høidahl & Solheim AS  
Bygdøy Allé 111, 0273 Oslo  
www.hsas.no

Telefon: +47 22 44 26 64  
Telefaks: +47 22 44 26 65  
E-post: post@hsas.no

Foretaksregisteret: 985 524 645  
Godkjent revisjonsselskap  
Medlem Den norske Revisorforening



Revisors beretning for 2014 – Maincard AS

#### Uttalelse om øvrige forhold

##### *Konklusjon om årsberetningen*

Basert på vår revisjon av årsregnskapet som beskrevet ovenfor, mener vi at opplysningene i årsberetningen om årsregnskapet og forutsetningen om fortsatt drift er konsistente med årsregnskapet og er i samsvar med lov og forskrifter.

##### *Konklusjon om registrering og dokumentasjon*

Basert på vår revisjon av årsregnskapet som beskrevet ovenfor, og kontrollhandlinger vi har funnet nødvendig i henhold til internasjonal standard for attestasjonsoppdrag (ISAE) 3000 «Attestasjonsoppdrag som ikke er revisjon eller begrenset revisjon av historisk finansiell informasjon», mener vi at ledelsen har oppfylt sin plikt til å sørge for ordentlig og oversiktlig registrering og dokumentasjon av selskapets regnskapsopplysninger i samsvar med lov og god bokføringskikk i Norge.

##### *Andre forhold*

Selskapet har ikke behandlet skattetrekkmidler i samsvar med bestemmelsene i skattebetalingsloven § 5-12.

Oslo, den 20. mai 2015  
Høydahl & Solheim AS

Svein A. Andersen  
Statsautorisert revisor