



## ÅRSREGNSKAPET FOR REGNSKAPSÅRET 2024 - GENERELL INFORMASJON

### Enheten

Organisasjonsnummer: 919 026 669  
Organisasjonsform: Aksjeselskap  
Foretaksnavn: TCH INVEST AS  
Forretningsadresse: Kvernveien 107B  
1358 JAR

### Regnskapsår

Årsregnskapets periode: 01.01.2024 - 31.12.2024

### Konsern

Morselskap i konsern: Nei

### Regnskapsregler

Regler for små foretak benyttet: Ja  
Benyttet ved utarbeidelsen av årsregnskapet til selskapet: Regnskapslovens alminnelige regler

### Årsregnskapet fastsatt av kompetent organ

Bekreftet av representant for selskapet: Tore-Christian Haukland  
Dato for fastsettelse av årsregnskapet: 30.06.2025

### Grunnlag for avgivelse

År 2024: Årsregnskapet er elektronisk innlevert  
År 2023: Tall er hentet fra elektronisk innlevert årsregnskap fra 2024

*Det er ikke krav til at årsregnskapet m.v. som sendes til Regnskapsregisteret er undertegnet. Kontrollen på at dette er utført ligger hos revisor/enhetens øverste organ. Sikkerheten ivaretas ved at innsender har rolle/rettighet for innsending av årsregnskapet via Altinn, og ved at det bekreftes at årsregnskapet er fastsatt av kompetent organ.*

Brønnøysundregistrene, 05.07.2025



## Resultatregnskap

Beløp i: NOK	Note	2024	2023
<b>RESULTATREGNSKAP</b>			
<b>Kostnader</b>			
Lønnskostnad	1		
Annen driftskostnad	1	8 940	25 024
<b>Sum kostnader</b>		<b>8 940</b>	<b>25 024</b>
<b>Driftsresultat</b>		<b>-8 940</b>	<b>-25 024</b>
<b>Finansinntekter og finanskostnader</b>			
Annen renteinntekt		137 120	108 683
Annen finansinntekt		1 085 769	1 806 675
Verdiøkning markedsbaserte omløpsmidler		602 599	
<b>Sum finansinntekter</b>		<b>1 825 488</b>	<b>1 915 358</b>
Annen rentekostnad		231	425
Annen finanskostnad		101 822	203 458
<b>Sum finanskostnader</b>		<b>102 053</b>	<b>203 883</b>
<b>Netto finans</b>		<b>1 723 435</b>	<b>1 711 475</b>
<b>Resultat før skattekostnad</b>		<b>1 714 495</b>	<b>1 686 451</b>
Skattekostnad på resultat	2	36 125	28 667
<b>Årsresultat</b>	3	<b>1 678 370</b>	<b>1 657 784</b>
<b>Årsresultat etter minoritetsinteresser</b>		<b>1 678 370</b>	<b>1 657 784</b>
<b>Totalresultat</b>		<b>1 678 370</b>	<b>1 657 784</b>
<b>Overføringer og disponeringer</b>			
Avsatt til annen egenkapital		1 678 370	1 657 784
<b>Sum overføringer og disponeringer</b>		<b>1 678 370</b>	<b>1 657 784</b>



### Balanse

Beløp i: NOK	Note	2024	2023
<b>BALANSE - EIENDELER</b>			
<b>Anleggsmidler</b>			
<b>Immaterielle eiendeler</b>			
Utsatt skattefordel	2		4 977
<b>Sum immaterielle eiendeler</b>			<b>4 977</b>
<b>Finansielle anleggsmidler</b>			
Investering i datterselskap	4		
Investering i annet foretak i samme konsern	4		
Investeringer i tilknyttet selskap	4		
Investeringer i aksjer og andeler	4	6 547 573	9 549 867
Obligasjoner	4		
Andre langsiktige fordringer	4		
<b>Sum finansielle anleggsmidler</b>		<b>6 547 573</b>	<b>9 549 867</b>
<b>Sum anleggsmidler</b>		<b>6 547 573</b>	<b>9 554 844</b>
<b>Omløpsmidler</b>			
<b>Varer</b>			
<b>Investeringer</b>			
Markedsbaserte aksjer		3 041 849	1 452 607
Markedsbaserte obligasjoner		4 302 599	
<b>Sum investeringer</b>		<b>7 344 448</b>	<b>1 452 607</b>
<b>Bankinnskudd, kontanter og lignende</b>			
Bankinnskudd, kontanter o.l.		2 174 610	3 425 640
<b>Sum bankinnskudd, kontanter og lignende</b>		<b>2 174 610</b>	<b>3 425 640</b>
<b>Sum omløpsmidler</b>		<b>9 519 058</b>	<b>4 878 247</b>
<b>SUM EIENDELER</b>		<b>16 066 631</b>	<b>14 433 091</b>

### BALANSE - EGENKAPITAL OG GJELD



### Balanse

Beløp i: NOK	Note	2024	2023
<b>Egenkapital</b>			
<b>Innskutt egenkapital</b>			
Aksjekapital	5	140 000	140 000
Beholdning av egne aksjer	5		
<b>Sum innskutt egenkapital</b>		<b>140 000</b>	<b>140 000</b>
<b>Opptjent egenkapital</b>			
Annen egenkapital		12 534 189	10 855 819
<b>Sum opptjent egenkapital</b>		<b>12 534 189</b>	<b>10 855 819</b>
<b>Sum egenkapital</b>	3	<b>12 674 189</b>	<b>10 995 819</b>
<b>Gjeld</b>			
<b>Langsiktig gjeld</b>			
Utsatt skatt	2		
<b>Annen langsiktig gjeld</b>			
Gjeld til kredittinstitusjoner	6		
Øvrig langsiktig gjeld	6	3 345 149	3 391 724
<b>Sum annen langsiktig gjeld</b>		<b>3 345 149</b>	<b>3 391 724</b>
<b>Sum langsiktig gjeld</b>		<b>3 345 149</b>	<b>3 391 724</b>
<b>Kortsiktig gjeld</b>			
Betalbar skatt	2	29 168	27 423
Annen kortsiktig gjeld		18 125	18 125
<b>Sum kortsiktig gjeld</b>		<b>47 293</b>	<b>45 548</b>
<b>Sum gjeld</b>		<b>3 392 442</b>	<b>3 437 272</b>
<b>SUM EGENKAPITAL OG GJELD</b>		<b>16 066 631</b>	<b>14 433 091</b>



## Brønnøysundregistrene

### ÅRSREGNSKAP FOR REGNSKAPSÅRET 2024 - GENERELL INFORMASJON

Journalnummer: 2025 632173

#### Enheten

Organisasjonsnummer: 919 026 669  
Organisasjonsform: Aksjeselskap  
Foretaksnavn: TCH INVEST AS  
Forretningsadresse: Kvernveien 107B  
1358 JAR

#### Regnskapsår

Årsregnskapets periode: 01.01.2024 - 31.12.2024

#### Konsern

Morselskap i konsern: Nei

#### Regnskapsregler

Regler for små foretak benyttet: Ja  
Benyttet ved utarbeidelsen av  
årsregnskapet til selskapet: Regnskapslovens alminnelige regler

#### Årsregnskapet fastsatt av kompetent organ

Bekreftet av representant for selskapet: Tore-Christian Haukland  
Dato for fastsettelse av årsregnskapet: 30.06.2025

#### Revisjon

Selskapet har besluttet at årsregnskapet  
ikke skal revideres: Ja

#### Grunnlag for avgivelse

År 2024: Årsregnskap er elektronisk innlevert.  
År 2023: Tall er hentet fra elektronisk innlevert årsregnskap fra 2024.

*Det er ikke krav til at årsregnskapet m.v. som sendes til Regnskapsregisteret er undertegnet. Kontrollen på at dette er utført ligger hos revisor/enhetens øverste organ. Sikkerheten ivaretas ved at innsender har rolle/rettighet for innsending av årsregnskapet via Altinn, og ved at det bekreftes at årsregnskapet er fastsatt av kompetent organ.*

Brønnøysundregistrene, 03.07.2025



Organisasjonsnr: 919 026 669  
TCH INVEST AS

## RESULTATREGNSKAP

Beløp i: NOK	Note	2024	2023
<b>RESULTATREGNSKAP</b>			
<b>Kostnader</b>			
Lønnskostnad	1		
Annen driftskostnad	1	8 940	25 024
<b>Sum kostnader</b>		<b>8 940</b>	<b>25 024</b>
<b>Driftsresultat</b>		<b>-8 940</b>	<b>-25 024</b>
<b>Finansinntekter og finanskostnader</b>			
Annen renteinntekt		137 120	108 683
Annen finansinntekt		1 085 769	1 806 675
Verdiøkning markedsbaserte omløpsmidler		602 599	
<b>Sum finansinntekter</b>		<b>1 825 488</b>	<b>1 915 358</b>
Annen rentekostnad		231	425
Annen finanskostnad		101 822	203 458
<b>Sum finanskostnader</b>		<b>102 053</b>	<b>203 883</b>
<b>Netto finans</b>		<b>1 723 435</b>	<b>1 711 475</b>
<b>Resultat før skattekostnad</b>		<b>1 714 495</b>	<b>1 686 451</b>
Skattekostnad på resultat	2	36 125	28 667
<b>Årsresultat</b>	3	<b>1 678 370</b>	<b>1 657 784</b>
<b>Årsresultat etter minoritetsinteresser</b>		<b>1 678 370</b>	<b>1 657 784</b>
<b>Totalresultat</b>		<b>1 678 370</b>	<b>1 657 784</b>
<b>Overføringer og disponeringer</b>			
Avsatt til annen egenkapital		1 678 370	1 657 784
<b>Sum overføringer og disponeringer</b>		<b>1 678 370</b>	<b>1 657 784</b>



Organisasjonsnr: 919 026 669  
TCH INVEST AS

## BALANSE

Beløp i: NOK	Note	2024	2023
<b>BALANSE - EIENDELER</b>			
<b>Anleggsmidler</b>			
<b>Immaterielle eiendeler</b>			
Utsatt skattefordel	2		4 977
<b>Sum immaterielle eiendeler</b>			<b>4 977</b>
<b>Finansielle anleggsmidler</b>			
Investering i datterselskap	4		
Investering i annet foretak i samme konsern	4		
Investeringer i tilknyttet selskap	4		
Investeringer i aksjer og andeler	4	6 547 573	9 549 867
Obligasjoner	4		
Andre langsiktige fordringer	4		
<b>Sum finansielle anleggsmidler</b>		<b>6 547 573</b>	<b>9 549 867</b>
<b>Sum anleggsmidler</b>		<b>6 547 573</b>	<b>9 554 844</b>
<b>Omløpsmidler</b>			
<b>Varer</b>			
<b>Investeringer</b>			
Markedsbaserte aksjer		3 041 849	1 452 607
Markedsbaserte obligasjoner		4 302 599	
<b>Sum investeringer</b>		<b>7 344 448</b>	<b>1 452 607</b>
<b>Bankinnskudd, kontanter og lignende</b>			
Bankinnskudd, kontanter o. l.		2 174 610	3 425 640
<b>Sum bankinnskudd, kontanter og lignende</b>		<b>2 174 610</b>	<b>3 425 640</b>
<b>Sum omløpsmidler</b>		<b>9 519 058</b>	<b>4 878 247</b>
<b>SUM EIENDELER</b>		<b>16 066 631</b>	<b>14 433 091</b>
<b>BALANSE - EGENKAPITAL OG GJELD</b>			
<b>Egenkapital</b>			
<b>Innskutt egenkapital</b>			
Aksjekapital	5	140 000	140 000
Beholdning av egne aksjer	5		



<b>Sum innskutt egenkapital</b>		<b>140 000</b>	<b>140 000</b>
<b>Opptjent egenkapital</b>			
Annen egenkapital		12 534 189	10 855 819
<b>Sum opptjent egenkapital</b>		<b>12 534 189</b>	<b>10 855 819</b>
<b>Sum egenkapital</b>	<b>3</b>	<b>12 674 189</b>	<b>10 995 819</b>
<b>Gjeld</b>			
<b>Langsiktig gjeld</b>			
Utsatt skatt	2		
<b>Annen langsiktig gjeld</b>			
Gjeld til			
kredittinstitusjoner	6		
Øvrig langsiktig gjeld	6	3 345 149	3 391 724
<b>Sum annen langsiktig gjeld</b>		<b>3 345 149</b>	<b>3 391 724</b>
<b>Sum langsiktig gjeld</b>		<b>3 345 149</b>	<b>3 391 724</b>
<b>Kortsiktig gjeld</b>			
Betalbar skatt	2	29 168	27 423
Annen kortsiktig gjeld		18 125	18 125
<b>Sum kortsiktig gjeld</b>		<b>47 293</b>	<b>45 548</b>
<b>Sum gjeld</b>		<b>3 392 442</b>	<b>3 437 272</b>
<b>SUM EGENKAPITAL OG GJELD</b>		<b>16 066 631</b>	<b>14 433 091</b>



Organisasjonsnr: 919 026 669  
TCH INVEST AS

NOTEOPPLYSNINGER - SELSKAP - alle poster oppgitt i hele tall

## Note

Antall årsverk i regnskapsåret  
0.00

Sum Beløp

Balanseført verdi 31.12. Varige driftsmidler Immaterielle eiend.

## Konsernregnskap

Morselskapet sitt navn

Forretningskontor for morselskapet

## Begrunnelse for at datterselskap er utelatt fra konsolideringen

Samlet beløp - tilknyttet selskap Årets Fjorårets

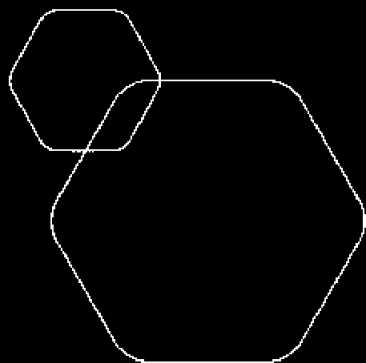
Samlet beløp - foretak i samme konsern Årets Fjorårets

Samlet beløp - foretak i samme konsern Årets Fjorårets

Samlet beløp - felles kontrollert virksomhet Årets Fjorårets

Pantstillelse Beløp

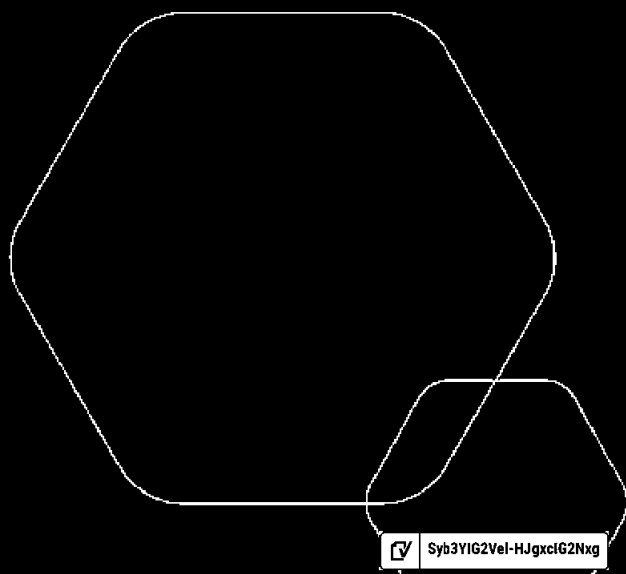
Beholdning av egne aksjer Antall Pålydende Andel av aksjek.



# Årsregnskap 2024

## Tch Invest AS

Resultatregnskap  
Balanse  
Noter til regnskapet



Org.nr.: 919 026 669

 Syb3YIG2Vel-HJgxcI62Nkg



## RESULTATREGNSKAP

### TCH INVEST AS

DRIFTSINNEKTER OG DRIFTSKOSTNADER	Note	2024	2023
Annen driftskostnad	1	8 940	25 024
<b>Sum driftskostnader</b>		<b>8 940</b>	<b>25 024</b>
<b>Driftsresultat</b>		<b>-8 940</b>	<b>-25 024</b>
<b>FINANSINNEKTER OG FINANSKOSTNADER</b>			
Annen renteinntekt		137 120	108 683
Annen finansinntekt		1 085 769	1 806 675
Verdiøkning markedsbaserte omløpsmidler		602 599	0
Annen rentekostnad		231	425
Annen finanskostnad		101 822	203 458
<b>Resultat av finansposter</b>		<b>1 723 435</b>	<b>1 711 475</b>
Resultat før skattekostnad		1 714 495	1 686 451
Skattekostnad på resultat	2	36 125	28 667
<b>Resultat</b>		<b>1 678 370</b>	<b>1 657 784</b>
<b>EKSTRAORDINÆRE INNEKTER OG KOSTNADER</b>			
<b>Årsresultat</b>	3	<b>1 678 370</b>	<b>1 657 784</b>
<b>OVERFØRINGER</b>			
Avsatt til annen egenkapital		1 678 370	1 657 784
<b>Sum overføringer</b>		<b>1 678 370</b>	<b>1 657 784</b>



### BALANSE

#### TCH INVEST AS

EIENDELER	Note	2024	2023
<b>ANLEGGSMIDLER</b>			
<b>IMMATERIELLE EIENDELER</b>			
Utsatt skattefordel	2	0	4 977
<b>Sum immaterielle eiendeler</b>		<b>0</b>	<b>4 977</b>
<b>VARIGE DRIFTSMIDLER</b>			
<b>FINANSIELLE ANLEGGSMIDLER</b>			
Investeringer i aksjer og andeler	4	6 547 573	9 549 867
<b>Sum finansielle anleggsmidler</b>		<b>6 547 573</b>	<b>9 549 867</b>
<b>Sum anleggsmidler</b>		<b>6 547 573</b>	<b>9 554 844</b>
<b>OMLØPSMIDLER</b>			
<b>FORDRINGER</b>			
<b>INVESTERINGER</b>			
Markedsbaserte aksjer		3 041 849	1 452 607
Markedsbaserte obligasjoner		4 302 599	0
<b>Sum investeringer</b>		<b>7 344 448</b>	<b>1 452 607</b>
Bankinnskudd, kontanter o.l.		2 174 610	3 425 640
<b>Sum omløpsmidler</b>		<b>9 519 058</b>	<b>4 878 247</b>
<b>Sum eiendeler</b>		<b>16 066 631</b>	<b>14 433 091</b>



## BALANSE

### TCH INVEST AS

EGENKAPITAL OG GJELD	Note	2024	2023
<b>EGENKAPITAL</b>			
<b>INNSKUTT EGENKAPITAL</b>			
Aksjekapital	5	140 000	140 000
<b>Sum innskutt egenkapital</b>		<b>140 000</b>	<b>140 000</b>
<b>OPPTJENT EGENKAPITAL</b>			
Annen egenkapital		12 534 189	10 855 819
<b>Sum opptjent egenkapital</b>		<b>12 534 189</b>	<b>10 855 819</b>
<b>Sum egenkapital</b>	<b>3</b>	<b>12 674 189</b>	<b>10 995 819</b>
<b>GJELD</b>			
<b>AVSETNING FOR FORPLIKTELSER</b>			
<b>ANNEN LANGSIKTIG GJELD</b>			
Øvrig langsiktig gjeld	6	3 345 149	3 391 724
<b>Sum annen langsiktig gjeld</b>		<b>3 345 149</b>	<b>3 391 724</b>
<b>KORTSIKTIG GJELD</b>			
Betalbar skatt	2	29 168	27 423
Annen kortsiktig gjeld		18 125	18 125
<b>Sum kortsiktig gjeld</b>		<b>47 293</b>	<b>45 548</b>
<b>Sum gjeld</b>		<b>3 392 442</b>	<b>3 437 272</b>
<b>Sum egenkapital og gjeld</b>		<b>16 066 631</b>	<b>14 433 091</b>

Oslo,  
Styret i Tch Invest AS

Tore-Christian Haukland  
styreleder



## Regnskapsprinsipper

Årsregnskapet er satt opp i samsvar med regnskapsloven og NRS 8 - God regnskapsskikk for små foretak.

### SKATT

Skattekostnaden i resultatregnskapet omfatter både periodens betalbare skatt og endring i utsatt skatt. Utsatt skatt er beregnet med 22 % på grunnlag av de midlertidige forskjeller som eksisterer mellom regnskapsmessige og skattemessige verdier, samt ligningsmessig underskudd til fremføring ved utgangen av regnskapsåret. Skatteøkende og skattereduserende midlertidige forskjeller som reverserer eller kan reverseres i samme periode er utlignet og nettoført.

### KLASSIFISERING OG VURDERING AV OMLØPSMIDLER

Omløpsmidler og kortsiktig gjeld omfatter normalt poster som forfaller til betaling innen ett år etter balansedagen, samt poster som knytter seg til varekretsløpet. Omløpsmidler vurderes til laveste verdi av anskaffelseskost og virkelig verdi.

### Note 1 Lønnskostnader og ytelser, godtgjørelser til daglig leder, styret og revisor

Selskapet har i 2024 sysselsatt 0 årsverk.

### PENSJONSFORPLIKTELSE

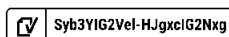
Da selskapet ikke har noen ansatte er de ikke pliktig til å ha tjenstepensjonsordning etter lov om obligatorisk tjenstepensjon.

### Note 2 Skatt

<b>Årets skattekostnad</b>	<b>2024</b>	<b>2023</b>
Resultatført skatt på ordinært resultat:		
Betalbar skatt	31 148	27 423
Endring i utsatt skattefordel	4 977	1 244
<b>Skattekostnad ordinært resultat</b>	<b>36 125</b>	<b>28 667</b>
Skattepliktig inntekt:		
Resultat før skatt	1 714 495	1 686 451
Permanente forskjeller	-1 559 290	-1 556 144
Endring i midlertidige forskjeller	-22 623	-5 656
<b>Skattepliktig inntekt</b>	<b>132 582</b>	<b>124 651</b>
Betalbar skatt i balansen:		
Betalbar skatt på årets resultat	29 168	27 423
<b>Sum betalbar skatt i balansen</b>	<b>29 168</b>	<b>27 423</b>

Skatteeffekten av midlertidige forskjeller som har gitt opphav til utsatt skatt og utsatte skattefordeler, spesifisert på typer av midlertidige forskjeller

	<b>2024</b>	<b>2023</b>	<b>Endring</b>
Gevinst – og tapskonto	0	-22 623	-22 623
<b>Sum</b>	<b>0</b>	<b>-22 623</b>	<b>-22 623</b>





Grunnlag for utsatt skatt / skattefordel	0	-22 623	-22 623
Utsatt skatt / skattefordel (22 %)	0	-4 977	-4 977

## Note 3 Egenkapital

	Aksjekapital	Overkurs	Annen Innskutt egenkapital	Annen egenkapital	Sum egenkapital
Pr. 31.12.2023	140 000	0		10 855 819	10 995 819
<b>Pr 01.01.2024</b>	<b>140 000</b>	<b>0</b>	<b>0</b>	<b>10 855 819</b>	<b>10 995 819</b>
Årets resultat				1 678 370	1 678 370
<b>Pr 31.12.2024</b>	<b>140 000</b>	<b>0</b>	<b>0</b>	<b>12 534 189</b>	<b>12 674 189</b>

## Note 4 Langsiktige verdipapirer

	Anskaffelses kost	Balanseført verdi
<b>Anleggsmidler</b>		
Malling & Co Corporate Real Estate AS	1 238 563	1 238 563
Kaos Norge AS	2 680 878	2 680 878
Malling & Co Markets AS	2 635 375	2 635 375
Malling &Co Venture AS	92 757	92 757
<b>Sum</b>	<b>6 647 573</b>	<b>6 647 573</b>

## Note 5 Aksjonærer

### AKSJEKAPITALEN I TCH INVEST AS PR. 31.12 BESTÅR AV:

	Antall	Pålydende	Bokført
Ordinære aksjer	1 000	140,0	140 000
<b>Sum</b>	<b>1 000</b>		<b>140 000</b>

### EIERSTRUKTUR

De største aksjonærene i % pr. 31.12 var:

	Ordinære	Eierandel	Stemmeandel
HAUKLAND TORE CHRISTIAN	1 000	100,0	100,0



## Note 6 Annen langsiktig gjeld

<b>Gjeld som forfaller mer enn fem år etter regnskapsårets slutt:</b>	<b>2024</b>	<b>2023</b>
Øvrig langsiktig gjeld	3 345 149	3 391 724
<b>Sum annen langsiktig gjeld</b>	<b>3 345 149</b>	<b>3 391 724</b>
<b>Gjennomsnittlig rente</b>	<b>2024</b>	<b>2023</b>

Gjelden har førsteprioritet pant i selskapets aksjer i Malling & Co Corporate Real Estate AS og Malling & Co Markets AS. Bokført verdi på pantsatt eiendeler er 3 969 212.



## Document history

### Document summary

**COMPLETED BY ALL:**

27.06.2025 15:06

**SENT BY OWNER:**

Tore Christian Haukland • 27.06.2025 15:03

**DOCUMENT ID:**

HJgxcIG2Nxg

**ENVELOPE ID:**

Syb3YIG2Vel-HJgxcIG2Nxg

**DOCUMENT NAME:**

Tch Invest AS 27.06.25 Copy.pdf

7 pages

**SHA-512:**

f1707a00d46815d4467b0a519280d3587fe9a505e9f390  
1b3427dba4fbb61d81b6bd3ed9ec0b3cd2626196b52e6  
ceb5a81d30cb45bb81061e13a53efda648561

### Activity log

RECIPIENT	ACTION*	TIMESTAMP (CET)	METHOD	DETAILS
1. Tore Christian Haukland	Signed	27.06.2025 15:06	eID	Norwegian BankID (DOB: 79/08/23)
tch@malling.no	Authenticated	27.06.2025 15:04	Low	IP: 51.175.93.29

\* Action describes both the signing and authentication performed by each recipient. Authentication refers to the ID method used to access the document.

### Attachments

NAME ( DOCUMENT SIZE )	SHA-512
1. Tch Invest AS 27.06.25 Copy.pdf-pAdES-Sk0oLMhExe.pdf (137221 bytes)	1d7ee622ca3fe98690c2ce42fd70f264c1206899176c 397f62d110c39efde30d41c195d24266dac07bd6064 de4823b61bbc98a5656d7eb47a9c6f6c7c6d9c597

Verified ensures that the document has been signed according to the method stated above.

Copies of signed documents are securely stored by Verified.

To review the signature validity, please open this PDF using Adobe Reader.



GDPR  
compliant



eIDAS  
standard



PADES  
sealed



## Custom events

No custom events related to this document

Verified ensures that the document has been signed according to the method stated above.

Copies of signed documents are securely stored by Verified.

**To review the signature validity, please open this PDF using Adobe Reader.**



GDPR  
compliant



eIDAS  
standard



PADES  
sealed