



ÅRSREGNSKAPET FOR REGNSKAPSÅRET 2018 - GENERELL INFORMASJON

Enheten

Organisasjonsnummer: 915 781 667
Organisasjonsform: Aksjeselskap
Foretaksnavn: TRYSILFISK INNOVASJON AS
Forretningsadresse: Skjærbergsvegen 714
2427 PLASSEN

Regnskapsår

Årsregnskapets periode: 01.01.2018 - 31.12.2018

Konsern

Morselskap i konsern: Nei

Regnskapsregler

Regler for små foretak benyttet: Ja
Benyttet ved utarbeidelsen av årsregnskapet til selskapet: Regnskapslovens alminnelige regler

Årsregnskapet fastsatt av kompetent organ

Bekreftet av representant for selskapet: Anders Fritjof Berg
Dato for fastsettelse av årsregnskapet: 12.03.2019

Grunnlag for avgivelse

År 2018: Årsregnskapet er elektronisk innlevert
År 2017: Tall er hentet fra elektronisk innlevert årsregnskap fra 2018

Det er ikke krav til at årsregnskapet m.v. som sendes til Regnskapsregisteret er undertegnet. Kontrollen på at dette er utført ligger hos revisor/enhetens øverste organ. Sikkerheten ivaretas ved at innsender har rolle/rettighet for innsending av årsregnskapet via Altinn, og ved at det bekreftes at årsregnskapet er fastsatt av kompetent organ.

Brønnøysundregistrene, 05.09.2020



Resultatregnskap

Beløp i: NOK	Note	2018	2017
RESULTATREGNSKAP			
Kostnader			
Varekostnad		-326 049	-125 000
Annen driftskostnad	2	4 773	26 845
Sum kostnader		-321 276	-98 155
Driftsresultat		321 276	98 155
Finansinntekter og finanskostnader			
Annen finansinntekt		1	1 359
Sum finansinntekter		1	1 359
Annen finanskostnad		6	
Sum finanskostnader		6	
Netto finans		-5	1 359
Ordinært resultat før skattekostnad		321 271	99 514
Ordinært resultat etter skattekostnad		321 271	99 514
Årsresultat		321 271	99 514
Overføringer og disponeringer			
Udekket tap	7	321 271	99 514
Sum overføringer og disponeringer		321 271	99 514



Balanse

Beløp i: NOK	Note	2018	2017
BALANSE - EIENDELER			
Anleggsmidler			
Immaterielle eiendeler			
Sum anleggsmidler		0	0
Omløpsmidler			
Varer			
Bankinnskudd, kontanter og lignende			
Sum bankinnskudd, kontanter og lignende	3		4 360
Sum omløpsmidler		0	4 360
SUM EIENDELER		0	4 360
BALANSE - EGENKAPITAL OG GJELD			
Egenkapital			
Innskutt egenkapital			
Aksjekapital	6, 7	30 000	30 000
Annen innskutt egenkapital	7	-9 429	-9 429
Sum innskutt egenkapital		20 571	20 571
Opptjent egenkapital			
Annen egenkapital	7	-27 989	-349 260
Sum opptjent egenkapital		-27 989	-349 260
Sum egenkapital	5	-7 418	-328 689
Sum langsiktig gjeld		0	0
Kortsiktig gjeld			
Gjeld til kredittinstitusjoner		418	
Leverandørgjeld			326 049



Balanse

Beløp i: NOK	Note	2018	2017
Annen kortsiktig gjeld	4	7 000	7 000
Sum kortsiktig gjeld		7 418	333 049
Sum gjeld		7 418	333 049
SUM EGENKAPITAL OG GJELD		0	4 360



IkonPangonix AS

Noter til regnskapet for 2018

Note 1 - Regnskapsprinsipper

Årsregnskapet er satt opp i samsvar med regnskapslovens bestemmelser og god regnskapsskikk for små foretak.

Salgsinntekter

Inntektsføring ved salg av varer skjer på leveringstidspunktet. Tjenester inntektsføres i takt med utførelsen. Andelen av salgsinntekter som knytter seg til fremtidige serviceytelser balanseføres som uopptjent inntekt ved salget, og inntektsføres deretter i takt med levering av ytelsene.

Klassifisering og vurdering av balanseposter

Omløpsmidler og kortsiktig gjeld omfatter poster som forfaller til betaling innen ett år etter balansedagen, samt poster som knytter seg til varekretsløpet. Øvrige poster er klassifisert som anleggsmiddel/langsiktig gjeld.

Omløpsmidler vurderes til laveste av anskaffelseskost og virkelig verdi. Kortsiktig gjeld balanseføres til nominelt beløp på etableringstidspunktet.

Anleggsmidler vurderes til anskaffelseskost, men nedskrives til virkelig verdi ved verdifall som ikke forventes å være forbigående. Anleggsmidler med begrenset økonomisk levetid avskrives planmessig. Langsiktig gjeld balanseføres til nominelt beløp på etableringstidspunktet.

Fordringer

Kundefordringer og andre fordringer er oppført i balansen til pålydende etter fradrag for avsetning til forventet tap. Avsetning til tap gjøres på grunnlag av individuelle vurderinger av de enkelte fordringene. I tillegg gjøres det for øvrige kundefordringer en uspesifisert avsetning for å dekke antatt tap.

Skatter

Skattekostnaden i resultatregnskapet omfatter både periodens betalbare skatt og endring i utsatt skatt. Utsatt skatt er beregnet med 22% på grunnlag av de midlertidige forskjeller som eksisterer mellom regnskapsmessige og skattemessige verdier, samt ligningsmessig underskudd til fremføring ved utgangen av regnskapsåret. Skatteøkende og skattereduserende midlertidige forskjeller som reverserer eller kan reversere i samme periode er utlignet og nettoført. Netto utsatt skattefordel balanseføres i den grad det er sannsynlig at denne kan bli nyttiggjort.

Note 2 - Lønnskostnader, antall ansatte og lån til ansatte

Selskapet har i regnskapsåret sysselsatt totalt 0 årsverk.

Ytelser til ledende personer

Selskapet har ingen ansatte og er derfor ikke pliktig til å ha tjenestepensjonsordning etter lov om obligatorisk tjenestepensjon.

Lån og sikkerhetsstillelse til ledende ansatte, tillitsvalgte og aksjeeiere mv.

Selskapet har ikke ytt lån eller stilt sikkerhet til ledende ansatte, tillitsvalgte eller aksjeeiere.

Selskapet har fravalgt revisjon og har derfor ingen kostnader knyttet til dette.

Note 3 - Bankinnskudd

Selskapet har ingen bundne midler per 31.12



IkonPangonix AS

Noter til regnskapet for 2018

Note 4 - Fordringer og gjeld

<i>Gjeld</i>	2018	2017
Gjeld til Ikon Norge AS	7 000	7 000

Gjelden til Ikon Norge AS er usikret og renteberegnes ikke.

Note 5 - Usikkerhet om fortsatt drift

Årsregnskapet er satt opp under forutsetning om fortsatt drift og vi bekrefter at denne forutsetning er tilstede. Styret gjør oppmerksom på at selskapets egenkapital er tap, men at det ikke er usikkerhet rundt forutsetningen om videre drift. Driften har vært finansiert gjennom lån fra aksjonær

Note 6 - Aksjekapital og aksjonærinformasjon

Aksjekapitalen består av:

	Antall	Pålydende	Balanseført
Ordinære aksjer	1 000	30 kr	30 000

Oversikt over aksjonærene i selskapet pr. 31.12:

	Ordinære aksjer	Eier- andel	Stemme- andel
Anders Fritjof Berg	700	70 %	70 %
Ikon Norge AS	300	30 %	30 %
Sum	1 000	100 %	100 %

Note 7 - Egenkapital

	Aksjekapital	Annen egenkapital	Sum
Egenkapital 01.01.	30 000	-349 260	-328 689
Årsresultat	0	321 271	321 271
Egenkapital 31.12.	30 000	-27 989	-7 418

Note 8 - Skatt

<i>Beregning av årets skattegrunnlag:</i>	2018	2017
Ordinært resultat før skattekostnad	321 271	99 514
Alminnelig inntekt	321 271	99 514
Anvendt fremførbart underskudd	-321 271	-99 514
Årets skattegrunnlag	0	0



IkonPangonix AS

Noter til regnskapet for 2018

<i>Oversikt over midlertidige forskjeller</i>	2018	2017
Akkumulert fremførbart underskudd før konsernbidrag	-27 989	-349 260
Netto midlertidige forskjeller pr 31.12	-27 989	-349 260
Forskjeller som ikke inngår i utsatt skatt/-skattefordel	-27 989	-349 260
Sum	0	0

Selskapet har valg å ikke balanseføre utsatt skattefordel selv om kriteriene for balanseføring er oppfylt. Unntaket gjelder kun utsatt skattefordel knyttet til skattereduserende midlertidige forskjeller som ikke er utlignet. Dette følger av NRS 8 - God regnskapsskikk for små foretak pkt. 6.1.1.2.1.



IkonPangonix AS



Årsrapport for 2018

- Årsregnskap
- Resultatregnskap
- Balanse
- Noter



IkonPangonix AS

Legally signed by
Anders Fritjof Berg
31.05.2019

Resultatregnskap

	Note	2018	2017
Driftskostnader			
Varekostnad		-326 049	-125 000
Annen driftskostnad	2	4 773	26 845
Sum driftskostnader		<u>-321 276</u>	<u>-98 155</u>
Driftsresultat		<u>321 276</u>	<u>98 155</u>
Finansinntekter og finanskostnader			
Annen finansinntekt		1	1 359
Annen finanskostnad		6	0
Netto finansposter		<u>-5</u>	<u>1 359</u>
Ordinært resultat før skattekostnad		<u>321 271</u>	<u>99 514</u>
Årsresultat		<u>321 271</u>	<u>99 514</u>
Overføringer og disponeringer			
Udekket tap	7	<u>321 271</u>	<u>99 514</u>



IkonPangonix AS

 Legally signed by
Anders Fritjof Berg
31.05.2019

Balanse pr. 31. desember

	Note	2018	2017
Omløpsmidler			
Bankinnskudd, kontanter og lignende	3	<u>0</u>	<u>4 360</u>
Sum omløpsmidler		<u>0</u>	<u>4 360</u>
Sum eiendeler		<u>0</u>	<u>4 360</u>



IkonPangonix AS

Legally signed by
Anders Fritjof Berg
31.05.2019

Balanse pr. 31. desember

	Note	2018	2017
Egenkapital			
<i>Innskutt egenkapital</i>			
Aksjekapital	6, 7	30 000	30 000
Annen innskutt egenkapital	7	-9 429	-9 429
Sum innskutt egenkapital		<u>20 571</u>	<u>20 571</u>
<i>Opptjent egenkapital</i>			
Annen egenkapital	7	-27 989	-349 260
Sum opptjent egenkapital		<u>-27 989</u>	<u>-349 260</u>
Sum egenkapital	5	<u>-7 418</u>	<u>-328 689</u>
Gjeld			
<i>Kortsiktig gjeld</i>			
Gjeld til kredittinstitusjoner		418	0
Leverandørgjeld		0	326 049
Annen kortsiktig gjeld	4	7 000	7 000
Sum kortsiktig gjeld		<u>7 418</u>	<u>333 049</u>
Sum gjeld		<u>7 418</u>	<u>333 049</u>
Sum egenkapital og gjeld		<u>0</u>	<u>4 360</u>

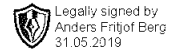
Oslo, 12. mars 2019

Anders Fritjof Berg
styreleder

Ioan Christian Dreptate
styremedlem



IkonPangonix AS



Noter til regnskapet for 2018

Note 1 - Regnskapsprinsipper

Årsregnskapet er satt opp i samsvar med regnskapslovens bestemmelser og god regnskapsskikk for små foretak.

Salgsinntekter

Inntektsføring ved salg av varer skjer på leveringstidspunktet. Tjenester inntektsføres i takt med utførelsen. Andelen av salgsinntekter som knytter seg til fremtidige serviceytelser balanseføres som uopptjent inntekt ved salget, og inntektsføres deretter i takt med levering av ytelsene.

Klassifisering og vurdering av balanseposter

Omløpsmidler og kortsiktig gjeld omfatter poster som forfaller til betaling innen ett år etter balansedagen, samt poster som knytter seg til varekretsløpet. Øvrige poster er klassifisert som anleggsmiddel/langsiktig gjeld.

Omløpsmidler vurderes til laveste av anskaffelseskost og virkelig verdi. Kortsiktig gjeld balanseføres til nominelt beløp på etableringstidspunktet.

Anleggsmidler vurderes til anskaffelseskost, men nedskrives til virkelig verdi ved verdifall som ikke forventes å være forbigående. Anleggsmidler med begrenset økonomisk levetid avskrives planmessig. Langsiktig gjeld balanseføres til nominelt beløp på etableringstidspunktet.

Fordringer

Kundefordringer og andre fordringer er oppført i balansen til pålydende etter fradrag for avsetning til forventet tap. Avsetning til tap gjøres på grunnlag av individuelle vurderinger av de enkelte fordringene. I tillegg gjøres det for øvrige kundefordringer en uspesifisert avsetning for å dekke antatt tap.

Skatter

Skattekostnaden i resultatregnskapet omfatter både periodens betalbare skatt og endring i utsatt skatt. Utsatt skatt er beregnet med 22% på grunnlag av de midlertidige forskjeller som eksisterer mellom regnskapsmessige og skattemessige verdier, samt ligningsmessig underskudd til fremføring ved utgangen av regnskapsåret. Skatteøkende og skattereduserende midlertidige forskjeller som reverserer eller kan reversere i samme periode er utlignet og nettoført. Netto utsatt skattefordel balanseføres i den grad det er sannsynlig at denne kan bli nyttiggjort.

Note 2 - Lønnskostnader, antall ansatte og lån til ansatte

Selskapet har i regnskapsåret sysselsatt totalt 0 årsverk.

Ytelser til ledende personer

Selskapet har ingen ansatte og er derfor ikke pliktig til å ha tjenestepensjonsordning etter lov om obligatorisk tjenestepensjon.

Lån og sikkerhetsstillelse til ledende ansatte, tillitsvalgte og aksjeeiere mv.

Selskapet har ikke ytt lån eller stilt sikkerhet til ledende ansatte, tillitsvalgte eller aksjeeiere.

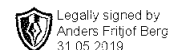
Selskapet har fravalgt revisjon og har derfor ingen kostnader knyttet til dette.

Note 3 - Bankinnskudd

Selskapet har ingen bundne midler per 31.12



IkonPangonix AS



Noter til regnskapet for 2018

Note 4 - Fordringer og gjeld

Gjeld	2018	2017
Gjeld til Ikon Norge AS	7 000	7 000

Gjelden til Ikon Norge AS er usikret og renteberegnes ikke.

Note 5 - Usikkerhet om fortsatt drift

Årsregnskapet er satt opp under forutsetning om fortsatt drift og vi bekrefter at denne forutsetning er tilstede. Styret gjør oppmerksom på at selskapets egenkapital er tap, men at det ikke er usikkerhet rundt forutsetningen om videre drift. Driften har vært finansiert gjennom lån fra aksjonær

Note 6 - Aksjekapital og aksjonærinformasjon

Aksjekapitalen består av:

	Antall	Pålydende	Balanseført
Ordinære aksjer	1 000	30 kr	30 000

Oversikt over aksjonærene i selskapet pr. 31.12:

	Ordinære aksjer	Eierandel	Stemmeandel
Anders Fritjof Berg	700	70 %	70 %
Ikon Norge AS	300	30 %	30 %
Sum	1 000	100 %	100 %

Note 7 - Egenkapital

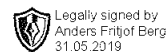
	Aksjekapital	Annen egenkapital	Sum
Egenkapital 01.01.	30 000	-349 260	-328 689
Årsresultat	0	321 271	321 271
Egenkapital 31.12.	30 000	-27 989	-7 418

Note 8 - Skatt

Beregning av årets skattegrunnlag:	2018	2017
Ordinært resultat før skattekostnad	321 271	99 514
Alminnelig inntekt	321 271	99 514
Anvendt fremførbart underskudd	-321 271	-99 514
Årets skattegrunnlag	0	0



IkonPangonix AS



Noter til regnskapet for 2018

<i>Oversikt over midlertidige forskjeller</i>	2018	2017
Akkumulert fremførbart underskudd før konsernbidrag	-27 989	-349 260
Netto midlertidige forskjeller pr 31.12	-27 989	-349 260
Forskjeller som ikke inngår i utsatt skatt/-skattefordel	-27 989	-349 260
Sum	0	0

Selskapet har valg å ikke balanseføre utsatt skattefordel selv om kriteriene for balanseføring er oppfylt. Unntaket gjelder kun utsatt skattefordel knyttet til skattereduserende midlertidige forskjeller som ikke er utlignet. Dette følger av NRS 8 - God regnskapsskikk for små foretak pkt. 6.1.1.2.1.