



ÅRSREGNSKAPET FOR REGNSKAPSÅRET 2024 - GENERELL INFORMASJON

Enheten

Organisasjonsnummer: 916 342 985
Organisasjonsform: Aksjeselskap
Foretaksnavn: MBU INVEST AS
Forretningsadresse: Trostefaret 11
0786 OSLO

Regnskapsår

Årsregnskapets periode: 01.01.2024 - 31.12.2024

Konsern

Morselskap i konsern: Nei

Regnskapsregler

Regler for små foretak benyttet: Ja
Benyttet ved utarbeidelsen av årsregnskapet til selskapet: Regnskapslovens alminnelige regler

Årsregnskapet fastsatt av kompetent organ

Bekreftet av representant for selskapet: Marianne Brusdal
Dato for fastsettelse av årsregnskapet: 02.05.2025

Grunnlag for avgivelse

År 2024: Årsregnskapet er elektronisk innlevert
År 2023: Tall er hentet fra elektronisk innlevert årsregnskap fra 2024

Det er ikke krav til at årsregnskapet m.v. som sendes til Regnskapsregisteret er undertegnet. Kontrollen på at dette er utført ligger hos revisor/enhetens øverste organ. Sikkerheten ivaretas ved at innsender har rolle/rettighet for innsending av årsregnskapet via Altinn, og ved at det bekreftes at årsregnskapet er fastsatt av kompetent organ.

Brønnøysundregistrene, 11.05.2025



Resultatregnskap

Beløp i: NOK	Note	2024	2023
RESULTATREGNSKAP			
Inntekter			
Annen driftsinntekt		1 755 000	1 755 000
Sum inntekter		1 755 000	1 755 000
Kostnader			
Lønnskostnad	1	0	0
Annen driftskostnad		14 502	13 500
Sum kostnader		14 502	13 500
Driftsresultat		1 740 498	1 741 500
Finansinntekter og finanskostnader			
Annen renteinntekt		15 236	25 908
Sum finansinntekter		15 236	25 908
Annen rentekostnad		60 078	104 386
Sum finanskostnader		60 078	104 386
Netto finans		-44 842	-78 478
Resultat før skattekostnad		1 695 656	1 663 022
Årsresultat		1 695 656	1 663 022
Overføringer og disponeringer			
Annen egenkapital		1 695 656	1 663 022
Sum overføringer og disponeringer		1 695 656	1 663 022



Balanse

Beløp i: NOK	Note	2024	2023
BALANSE - EIENDELER			
Anleggsmidler			
Immaterielle eiendeler			
Sum immaterielle eiendeler		0	0
Varige driftsmidler			
Sum varige driftsmidler		0	0
Finansielle anleggsmidler			
Investeringer i aksjer og andeler		4 500 000	4 500 000
Andre langsiktige fordringer	2	0	0
Sum finansielle anleggsmidler		4 500 000	4 500 000
Sum anleggsmidler		4 500 000	4 500 000
Omløpsmidler			
Varer			
Fordringer			
Andre kortsiktige fordringer	2	0	6 598
Sum fordringer		0	6 598
Investeringer			
Sum investeringer		0	0
Bankinnskudd, kontanter og lignende			
Bankinnskudd, kontanter og lignende		1 609 971	1 774 597
Sum bankinnskudd, kontanter og lignende		1 609 971	1 774 597
Sum omløpsmidler		1 609 971	1 781 196
SUM EIENDELER		6 109 971	6 281 196

BALANSE - EGENKAPITAL OG GJELD



Balanse

Beløp i: NOK	Note	2024	2023
Egenkapital			
Innskutt egenkapital			
Aksjekapital	3	30 000	30 000
Annen innskutt egenkapital	3	-5 666	-5 666
Sum innskutt egenkapital		24 334	24 334
Opptjent egenkapital			
Annen egenkapital	3	6 085 637	4 488 564
Sum opptjent egenkapital		6 085 637	4 488 564
Sum egenkapital		6 109 971	4 512 898
Gjeld			
Langsiktig gjeld			
Sum avsetninger for forpliktelser		0	0
Annen langsiktig gjeld			
Sum annen langsiktig gjeld		0	0
Sum langsiktig gjeld		0	0
Kortsiktig gjeld			
Annen kortsiktig gjeld		0	1 768 298
Sum kortsiktig gjeld		0	1 768 298
Sum gjeld		0	1 768 298
SUM EGENKAPITAL OG GJELD		6 109 971	6 281 196



Brønnøysundregistrene

ÅRSREGNSKAP FOR REGNSKAPSÅRET 2024 - GENERELL INFORMASJON

Journalnummer: 2025 421567

Enheten

Organisasjonsnummer: 916 342 985
Organisasjonsform: Aksjeselskap
Foretaksnavn: MBU INVEST AS
Forretningsadresse: Trostefaret 11
0786 OSLO

Regnskapsår

Årsregnskapets periode: 01.01.2024 - 31.12.2024

Konsern

Morselskap i konsern: Nei

Regnskapsregler

Regler for små foretak benyttet: Ja
Benyttet ved utarbeidelsen av
årsregnskapet til selskapet: Regnskapslovens alminnelige regler

Årsregnskapet fastsatt av kompetent organ

Bekreftet av representant for selskapet: Marianne Brusdal
Dato for fastsettelse av årsregnskapet: 02.05.2025

Revisjon

Selskapet har besluttet at årsregnskapet
ikke skal revideres: Ja
Årsregnskapet er utarbeidet av ekstern
autorisert regnskapsfører: Ja
Ekstern autorisert regnskapsfører har i
løpet av regnskapsåret bistått ved den
løpende regnskapsføringen eller utført
andre tjenester for selskapet enn å
utarbeide årsregnskapet: Ja

Grunnlag for avgivelse

År 2024: Årsregnskap er elektronisk innlevert.
År 2023: Tall er hentet fra elektronisk innlevert årsregnskap fra 2024.

Det er ikke krav til at årsregnskapet m.v. som sendes til Regnskapsregisteret er undertegnet. Kontrollen på at dette er utført ligger hos revisor/enhetens øverste organ. Sikkerheten ivaretas ved at innsender har rolle/rettighet for innsending av årsregnskapet via Altinn, og ved at det bekreftes at årsregnskapet er fastsatt av kompetent organ.

Brønnøysundregistrene, 10.05.2025

Brønnøysundregistrene
Postadresse: Postboks 900, 8910 Brønnøysund
Telefon: 75 00 75 00
E-post: firmapost@brreg.no Internett: www.brreg.no
Organisasjonsnummer: 974 760 673



Organisasjonsnr: 916 342 985
MBU INVEST AS

RESULTATREGNSKAP

Beløp i: NOK	Note	2024	2023
RESULTATREGNSKAP			
Inntekter			
Annen driftsinntekt		1 755 000	1 755 000
Sum inntekter		1 755 000	1 755 000
Kostnader			
Lønnskostnad	1	0	0
Annen driftskostnad		14 502	13 500
Sum kostnader		14 502	13 500
Driftsresultat		1 740 498	1 741 500
Finansinntekter og finanskostnader			
Annen renteinntekt		15 236	25 908
Sum finansinntekter		15 236	25 908
Annen rentekostnad		60 078	104 386
Sum finanskostnader		60 078	104 386
Netto finans		-44 842	-78 478
Resultat før skattekostnad		1 695 656	1 663 022
Årsresultat		1 695 656	1 663 022
Overføringer og disponeringer			
Annen egenkapital		1 695 656	1 663 022
Sum overføringer og disponeringer		1 695 656	1 663 022



Organisasjonsnr: 916 342 985
MBU INVEST AS

BALANSE

Beløp i: NOK	Note	2024	2023
BALANSE - EIENDELER			
Anleggsmidler			
Immaterielle eiendeler			
Sum immaterielle eiendeler		0	0
Varige driftsmidler			
Sum varige driftsmidler		0	0
Finansielle anleggsmidler			
Investeringer i aksjer og andeler		4 500 000	4 500 000
Andre langsiktige fordringer	2	0	0
Sum finansielle anleggsmidler		4 500 000	4 500 000
Sum anleggsmidler		4 500 000	4 500 000
Omløpsmidler			
Varer			
Fordringer			
Andre kortsiktige fordringer	2	0	6 598
Sum fordringer		0	6 598
Investeringer		0	0
Sum investeringer		0	0
Bankinnskudd, kontanter og lignende			
Bankinnskudd, kontanter og lignende		1 609 971	1 774 597
Sum bankinnskudd, kontanter og lignende		1 609 971	1 774 597
Sum omløpsmidler		1 609 971	1 781 196
SUM EIENDELER		6 109 971	6 281 196
BALANSE - EGENKAPITAL OG GJELD			
Egenkapital			
Innskutt egenkapital			
Aksjekapital	3	30 000	30 000
Annen innskutt egenkapital	3	-5 666	-5 666
Sum innskutt egenkapital		24 334	24 334



Opptjent egenkapital			
Annen egenkapital	3	6 085 637	4 488 564
Sum opptjent egenkapital		6 085 637	4 488 564
Sum egenkapital		6 109 971	4 512 898
Gjeld			
Langsiktig gjeld			
Sum avsetninger for forpliktelses		0	0
Annen langsiktig gjeld		0	0
Sum langsiktig gjeld		0	0
Kortsiktig gjeld			
Annen kortsiktig gjeld		0	1 768 298
Sum kortsiktig gjeld		0	1 768 298
Sum gjeld		0	1 768 298
SUM EGENKAPITAL OG GJELD		6 109 971	6 281 196



Organisasjonsnr: 916 342 985
MBU INVEST AS

NOTEOPPLYSNINGER - SELSKAP - alle poster oppgitt i hele tall

Note

Regnskapsprinsipper

Årsregnskapet er satt opp i samsvar med regnskapslovens bestemmelser og god regnskapsskikk for små foretak. Klassifisering og vurdering av balanseposter Omløpsmidler og kortsiktig gjeld omfatter poster som forfaller til betaling innen ett år etter balansedagen, samt poster som knytter seg til varekretsløpet. Øvrige poster er klassifisert som anleggsmiddel/langsiktig gjeld. Omløpsmidler vurderes til laveste av anskaffelseskost og virkelig verdi. Kortsiktig gjeld balanseføres til nominelt beløp på etableringstidspunktet. Finansielle anleggsmidler vurderes til anskaffelseskost, men nedskrives til virkelig verdi ved verdifall som ikke forventes å være forbigående. Anleggsmidler med begrenset økonomisk levetid avskrives planmessig. Langsiktig gjeld balanseføres til nominelt beløp på etableringstidspunktet. Selskapet har kun finansielle anleggsmidler. Fordringer Kundefordringer og andre fordringer er oppført i balansen til pålydende etter fradrag for avsetning til forventet tap. Avsetning til tap gjøres på grunnlag av individuelle vurderinger av de enkelte fordringene. I tillegg gjøres det for øvrige Kundefordringer en uspesifisert avsetning for å dekke antatt tap. Kortsiktige plasseringer Kortsiktige plasseringer (aksjer og andeler vurdert som omløpsmidler) vurderes til laveste av anskaffelseskost og virkelig verdi på balansedagen. Annen driftsinntekt Mottatt utdeling, gevinster ved salg av aksjer, nedskrivninger og reverserte nedskrivninger av omløpsmidler blir klassifisert som annen driftsinntekt. Skatter Skattekostnaden i resultatregnskapet omfatter kun periodens betalbare skatt. Det foreligger ingen midlertidige forskjeller. Utsatt skattefordel balanseføres ikke i tråd med god regnskapsskikk for små foretak.

Note

1

Antall årsverk i regnskapsåret
0.00

<u>Sum</u>	<u>Beløp</u>
Balanseført verdi 31.12.	Varige driftsmidler Immaterielle eiend.

Konsernregnskap

Morselskapet sitt navn

Forretningskontor for morselskapet



Årsregnskap for
MBU INVEST AS
916342985
Regnskapsår
01.01.2024 - 31.12.2024



MBU INVEST AS
916 342 985

Resultatregnskap

	Note	2024	2023
Driftsinntekter			
Annen driftsinntekt		1 755 000	1 755 000
Sum driftsinntekter		1 755 000	1 755 000
Driftskostnader			
Annen driftskostnad		-14 502	-13 500
Sum driftskostnader		-14 502	-13 500
Driftsresultat		1 740 498	1 741 500
Finansinntekter			
Annen renteinntekt		15 236	25 908
Sum finansinntekter		15 236	25 908
Finanskostnader			
Annen rentekostnad		-60 078	-104 386
Sum finanskostnader		-60 078	-104 386
Netto finans		-44 842	-78 478
Årsresultat		1 695 656	1 663 022
Overføringer			
Annen egenkapital		1 695 656	1 663 022
Sum overføringer		1 695 656	1 663 022



MBU INVEST AS
916 342 985

Balanse

	Note	31.12.2024	31.12.2023
EIENDELER			
Anleggsmidler			
Finansielle anleggsmidler			
Investeringer i aksjer og andeler		4 500 000	4 500 000
Sum finansielle anleggsmidler		4 500 000	4 500 000
Sum anleggsmidler		4 500 000	4 500 000
Omløpsmidler			
Fordringer			
Andre kortsiktige fordringer	2	0	6 598
Sum fordringer		0	6 598
Bankinnskudd, kontanter og lignende			
Bankinnskudd, kontanter og lignende		1 609 971	1 774 597
Sum bankinnskudd, kontanter og lignende		1 609 971	1 774 597
Sum omløpsmidler		1 609 971	1 781 196
SUM EIENDELER		6 109 971	6 281 196



MBU INVEST AS
916 342 985

Balanse

	Note	31.12.2024	31.12.2023
EGENKAPITAL OG GJELD			
Egenkapital			
Innskutt egenkapital			
Aksjekapital	3	30 000	30 000
Annen innskutt egenkapital	3	-5 666	-5 666
Sum innskutt egenkapital		24 334	24 334
Opptjent egenkapital			
Annen egenkapital	3	6 085 637	4 488 564
Sum opptjent egenkapital		6 085 637	4 488 564
Sum egenkapital		6 109 971	4 512 898
Gjeld			
Kortsiktig gjeld			
Annen kortsiktig gjeld		0	1 768 298
Sum kortsiktig gjeld		0	1 768 298
Sum gjeld		0	1 768 298
SUM EGENKAPITAL OG GJELD		6 109 971	6 281 196

OSLO, 02.05.2025

Marianne Brusdal
styrets leder / daglig leder



MBU INVEST AS
916 342 985

Noter

Regnskapsprinsipper

Årsregnskapet er satt opp i samsvar med regnskapslovens bestemmelser og god regnskapsskikk for små foretak.

Klassifisering og vurdering av balanseposter

Omløpsmidler og kortsiktig gjeld omfatter poster som forfaller til betaling innen ett år etter balansedagen, samt poster som knytter seg til varekretsløpet. Øvrige poster er klassifisert som anleggsmiddel/langsiktig gjeld.

Omløpsmidler vurderes til laveste av anskaffelseskost og virkelig verdi. Kortsiktig gjeld balanseføres til nominelt beløp på etableringstidspunktet.

Finansielle anleggsmidler vurderes til anskaffelseskost, men nedskrives til virkelig verdi ved verdifall som ikke forventes å være forbigående. Anleggsmidler med begrenset økonomisk levetid avskrives planmessig. Langsiktig gjeld balanseføres til nominelt beløp på etableringstidspunktet. Selskapet har kun finansielle anleggsmidler.

Fordringer

Kundefordringer og andre fordringer er oppført i balansen til pålydende etter fradrag for avsetning til forventet tap. Avsetning til tap gjøres på grunnlag av individuelle vurderinger av de enkelte fordringene. I tillegg gjøres det for øvrige kundefordringer en uspesifisert avsetning for å dekke antatt tap.

Kortsiktige plasseringer

Kortsiktige plasseringer (aksjer og andeler vurdert som omløpsmidler) vurderes til laveste av anskaffelseskost og virkelig verdi på balansedagen.

Annen driftsinntekt

Mottatt utdeling, gevinster ved salg av aksjer, nedskrivninger og reverserte nedskrivninger av omløpsmidler blir klassifisert som annen driftsinntekt.

Skatter

Skattekostnaden i resultatregnskapet omfatter kun periodens betalbare skatt. Det foreligger ingen midlertidige forskjeller. Utsatt skattefordel balanseføres ikke i tråd med god regnskapsskikk for små foretak.

Note 1 - Antall årsverk

Selskapet har ikke hatt ansatte i løpet av regnskapsåret.

Note 2 - Lån og sikkerhetsstillelse til ledende personer, eiere med videre

Det er ikke gitt lån eller sikkerhetsstillelse til medlemmer av styrende organer.



MBU INVEST AS
916 342 985

Note 3 - Egenkapital

	Aksjekapital	Annen innsk. EK	Opptjent egenkapital	Sum
Egenkapital 31.12.2023	30 000	-5 666	4 488 564	4 512 898
Årsresultat	0	0	1 695 656	1 695 656
Tilleggsutbytte i løpet av året, basert på siste fastsatte regnskap	0	0	-98 583	-98 583
Egenkapital 31.12.2024	30 000	-5 666	6 085 637	6 109 971



Årsoppgjør for
MBU INVEST AS
916342985

01.01.2024 - 31.12.2024

Innhold	Side
Forside	2
Resultatregnskap	3
Eiendeler	4
Egenkapital og gjeld	5
Noter	6



Årsregnskap for
MBU INVEST AS
916342985
Regnskapsår
01.01.2024 - 31.12.2024



MBU INVEST AS
916 342 985

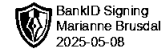


Resultatregnskap

	Note	2024	2023
Driftsinntekter			
Annen driftsinntekt		1 755 000	1 755 000
Sum driftsinntekter		1 755 000	1 755 000
Driftskostnader			
Annen driftskostnad		-14 502	-13 500
Sum driftskostnader		-14 502	-13 500
Driftsresultat		1 740 498	1 741 500
Finansinntekter			
Annen renteinntekt		15 236	25 908
Sum finansinntekter		15 236	25 908
Finanskostnader			
Annen rentekostnad		-60 078	-104 386
Sum finanskostnader		-60 078	-104 386
Netto finans		-44 842	-78 478
Årsresultat		1 695 656	1 663 022
Overføringer			
Annen egenkapital		1 695 656	1 663 022
Sum overføringer		1 695 656	1 663 022



MBU INVEST AS
916 342 985

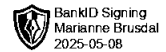


Balanse

	Note	31.12.2024	31.12.2023
EIENDELER			
Anleggsmidler			
Finansielle anleggsmidler			
Investeringer i aksjer og andeler		4 500 000	4 500 000
Sum finansielle anleggsmidler		4 500 000	4 500 000
Sum anleggsmidler		4 500 000	4 500 000
Omløpsmidler			
Fordringer			
Andre kortsiktige fordringer	2	0	6 598
Sum fordringer		0	6 598
Bankinnskudd, kontanter og lignende			
Bankinnskudd, kontanter og lignende		1 609 971	1 774 597
Sum bankinnskudd, kontanter og lignende		1 609 971	1 774 597
Sum omløpsmidler		1 609 971	1 781 196
SUM EIENDELER		6 109 971	6 281 196



MBU INVEST AS
916 342 985



Balanse

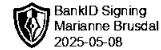
	Note	31.12.2024	31.12.2023
EGENKAPITAL OG GJELD			
Egenkapital			
Innskutt egenkapital			
Aksjekapital	3	30 000	30 000
Annen innskutt egenkapital	3	-5 666	-5 666
Sum innskutt egenkapital		24 334	24 334
Opptjent egenkapital			
Annen egenkapital	3	6 085 637	4 488 564
Sum opptjent egenkapital		6 085 637	4 488 564
Sum egenkapital		6 109 971	4 512 898
Gjeld			
Kortsiktig gjeld			
Annen kortsiktig gjeld		0	1 768 298
Sum kortsiktig gjeld		0	1 768 298
Sum gjeld		0	1 768 298
SUM EGENKAPITAL OG GJELD		6 109 971	6 281 196

OSLO, 02.05.2025

Marianne Brusdal
styrets leder / daglig leder



MBU INVEST AS
916 342 985



Noter

Regnskapsprinsipper

Årsregnskapet er satt opp i samsvar med regnskapslovens bestemmelser og god regnskapsskikk for små foretak.

Klassifisering og vurdering av balanseposter

Omløpsmidler og kortsiktig gjeld omfatter poster som forfaller til betaling innen ett år etter balansedagen, samt poster som knytter seg til varekretsløpet. Øvrige poster er klassifisert som anleggsmiddel/langsiktig gjeld.

Omløpsmidler vurderes til laveste av anskaffelseskost og virkelig verdi. Kortsiktig gjeld balanseføres til nominelt beløp på etableringstidspunktet.

Finansielle anleggsmidler vurderes til anskaffelseskost, men nedskrives til virkelig verdi ved verdifall som ikke forventes å være forbigående. Anleggsmidler med begrenset økonomisk levetid avskrives planmessig. Langsiktig gjeld balanseføres til nominelt beløp på etableringstidspunktet. Selskapet har kun finansielle anleggsmidler.

Fordringer

Kundefordringer og andre fordringer er oppført i balansen til pålydende etter fradrag for avsetning til forventet tap. Avsetning til tap gjøres på grunnlag av individuelle vurderinger av de enkelte fordringene. I tillegg gjøres det for øvrige kundefordringer en uspesifisert avsetning for å dekke antatt tap.

Kortsiktige plasseringer

Kortsiktige plasseringer (aksjer og andeler vurdert som omløpsmidler) vurderes til laveste av anskaffelseskost og virkelig verdi på balansedagen.

Annen driftsinntekt

Mottatt utdeling, gevinster ved salg av aksjer, nedskrivninger og reverserte nedskrivninger av omløpsmidler blir klassifisert som annen driftsinntekt.

Skatter

Skattekostnaden i resultatregnskapet omfatter kun periodens betalbare skatt. Det foreligger ingen midlertidige forskjeller. Utsatt skattefordel balanseføres ikke i tråd med god regnskapsskikk for små foretak.

Note 1 - Antall årsverk

Selskapet har ikke hatt ansatte i løpet av regnskapsåret.

Note 2 - Lån og sikkerhetsstillelse til ledende personer, eiere med videre

Det er ikke gitt lån eller sikkerhetsstillelse til medlemmer av styrende organer.



MBU INVEST AS
916 342 985



Note 3 - Egenkapital

	Aksjekapital	Annen innsk. EK	Opptjent egenkapital	Sum
Egenkapital 31.12.2023	30 000	-5 666	4 488 564	4 512 898
Årsresultat	0	0	1 695 656	1 695 656
Tilleggsutbytte i løpet av året, basert på siste fastsatte regnskap	0	0	-98 583	-98 583
Egenkapital 31.12.2024	30 000	-5 666	6 085 637	6 109 971