



ÅRSREGNSKAPET FOR REGNSKAPSÅRET 2015 - GENERELL INFORMASJON

Enheten

Organisasjonsnummer: 971 083 921
Organisasjonsform: Forening/lag/innretning
Foretaksnavn: BYGGMESTRENES SERVICE- OG
OPPLÆRINGSKONTOR
Forretningsadresse: Engelsminnegata 38
4008 STAVANGER

Regnskapsår

Årsregnskapets periode: 01.01.2015 - 31.12.2015

Konsern

Morselskap i konsern: Nei

Regnskapsregler

Regler for små foretak benyttet: Ja
Benyttet ved utarbeidelsen av årsregnskapet til selskapet: Regnskapslovens alminnelige regler

Årsregnskapet fastsatt av kompetent organ

Bekreftet av representant for selskapet: Karl Waldemar Sandvig
Dato for fastsettelse av årsregnskapet: 19.04.2016

Grunnlag for avgivelse

År 2015: Årsregnskapet er elektronisk innlevert
År 2014: Tall er hentet fra elektronisk innlevert årsregnskap fra 2015

Det er ikke krav til at årsregnskapet m.v. som sendes til Regnskapsregisteret er undertegnet. Kontrollen på at dette er utført ligger hos revisor/enhetens øverste organ. Sikkerheten ivaretas ved at innsender har rolle/rettighet for innsending av årsregnskapet via Altinn, og ved at det bekreftes at årsregnskapet er fastsatt av kompetent organ.

Brønnøysundregistrene, 21.08.2019



Resultatregnskap

Beløp i: NOK	Note	2015	2014
RESULTATREGNSKAP			
Inntekter			
Salgsinntekt		424 818	400 379
Annen driftsinntekt	1	8 373 545	8 063 260
Sum inntekter		8 798 363	8 463 639
Kostnader			
Lønnskostnad	7	3 063 694	3 115 044
Avskrivning på driftsmidler og immaterielle eiendeler	2	93 168	57 786
Annen driftskostnad		5 591 791	5 445 720
Sum kostnader		8 748 653	8 618 550
Driftsresultat		49 710	-154 911
Finansinntekter og finanskostnader			
Annen renteinntekt		80 641	130 920
Annen finansinntekt		910	
Sum finansinntekter		81 551	130 920
Annen rentekostnad		1 692	1 623
Annen finanskostnad			464
Sum finanskostnader		1 692	2 087
Netto finans		79 859	128 833
Ordinært resultat før skattekostnad		129 569	-26 078
Ordinært resultat etter skattekostnad		129 569	-26 078
Årsresultat		129 569	-26 078
Overføringer og disponeringer			
Overføringer til/fra fond			-26 078
Annen egenkapital		129 569	
Sum overføringer og disponeringer		129 569	-26 078



Balanse

Beløp i: NOK	Note	2015	2014
BALANSE - EIENDELER			
Anleggsmidler			
Immaterielle eiendeler			
Varige driftsmidler			
Driftsløsøre, inventar, verktøy, kontormaskiner, ol.	2	294 600	371 455
Sum varige driftsmidler		294 600	371 455
Finansielle anleggsmidler			
Lån til tilknyttet selskap og felles kontrollert virksomhet	3	701 575	701 575
Investeringer i aksjer og andeler		-2 500	-2 500
Sum finansielle anleggsmidler		699 075	699 075
Sum anleggsmidler		993 675	1 070 530
Omløpsmidler			
Varer			
Fordringer			
Kundefordringer	4	28 196	32 340
Andre fordringer		28 288	
Sum fordringer		56 484	32 340
Investeringer			
Markedsbaserte aksjer	5	2 434 600	205 000
Aksjer	5		2 229 600
Sum investeringer		2 434 600	2 434 600
Bankinnskudd, kontanter og lignende			
Bankinnskudd, kontanter og lignende	6	9 390 725	8 900 073
Sum bankinnskudd, kontanter og lignende		9 390 725	8 900 073
Sum omløpsmidler		11 881 809	11 367 013
SUM EIENDELER		12 875 483	12 437 542



Balanse

Beløp i: NOK	Note	2015	2014
BALANSE - EGENKAPITAL OG GJELD			
Egenkapital			
Innskutt egenkapital			
Aksjekapital (aksjer à kr)			
Opptjent egenkapital			
Fond		323 689	
Annen egenkapital		204 627	398 747
Sum opptjent egenkapital		528 316	398 747
Sum egenkapital		528 316	398 747
Sum langsiktig gjeld		0	0
Kortsiktig gjeld			
Leverandørgjeld		3 621	3 632
Skyldige offentlige avgifter		237 998	243 552
Annen kortsiktig gjeld		12 105 548	11 791 611
Sum kortsiktig gjeld		12 347 167	12 038 795
Sum gjeld		12 347 167	12 038 795
SUM EGENKAPITAL OG GJELD		12 875 483	12 437 542



Noter 2015

BYGGMESTRENE SERVICE- OG OPPLÆRINGSKONTOR

Regnskapsprinsipper

Årsregnskapet er avgitt i samsvar med lov og forskrifter, og gir et uttrykk for den økonomiske stillingen pr. 31.12.2015. Årsregnskapet er utarbeidet etter norsk regnskapsstandard.

Note 1 - Tilskudd og andre inntekter

Statstilskudd

Ordinært statstilskudd er kr. 8.270.445,-

Note 2 - Spesifikasjon av varige driftsmidler

Spesifikasjon varige driftsmidler	Driftsløsøre, inventar o.l
Anskaffelseskost 01.01.2015	688 734
Tilgang i året	16 313
Avgang i året	0
Anskaffelseskost 31.12.2015	705 047
Akk. av- og nedskr. 01.01.2015	(317 278)
Akkumulerte avskr. 31.12.2015	(410 447)
Balanseført verdi pr. 31.12.2015	294 600
Årets avskrivninger	(93 169)
Økonomisk levetid	0,0 - 5,0 år
Avskrivningsplan: Lineær	0 - 33,33 %

Note 3 - Lån Byggm. Hus AS

Det er gitt Byggmestrenes Hus AS et lån på kr. 701.575,- Lånet er ikke rentebelastet.

Note 4 - Kundefordringer

Kundefordringene er vurdert til pålydende. Det anses ikke påkrevd med avsetning for tap på krav.

Note 5 - Aksjer Byggm. Hus AS Stvgr.

Antall	Pålydende til sammen	Verdi i balansen
8.520	639.000	2.434.600

Note 6 - Bankinnskudd

I posten for bankinnskudd inngår egen konto for bundne skattetrekksmidler med kr 138 605. Skyldig skattetrekk er



kr 103 025.

Note 7 - Lønnskostnader etc

Spesifikasjon av lønnskostnader	2015	2014
Lønn	2 645 842	2 646 383
Arbeidsgiveravgift	389 234	391 394
Andre relaterte ytelser / Refusjoner	28 618	77 267
Sum	3 063 694	3 115 044

Lønn og andre godtgjørelser

Daglig leder lønn	850.675
Daglig leder annen godtgjørelse	18.428
Utbet Styrehonorar	51.500
Lønn i forbindelse med undervisning	48.600

Pensjon

Foretaket har etablert pensjonsforsikring for de ansatte.



BYGGMESTRENES SERVICE OG OPPLÆRINGSKONTOR



ÅRSBERETNING FOR BYGGMESTRENES SERVICE - OG OPPLÆRINGSKONTOR FOR 2015

Opplæringskontoret 2010 2011 2012 2013 2014 2015

Tabellene er for perioden 01.01.15. – 31.12.2015.

Nye lærekontrakter	70	70	73	67	71	62
Oppmeldte til svenneprøve 1. gang	54	53	66	57	57	50
Avlagte svenneprøver 1. gang	47	45	53	57	59	55
Bestått svenneprøver 1. gang	39	40	48	52	44	44
Ikke bestått sv. prøver 1ste gang	8	6	7	13	15	6
Lærekontrakter hevet	8	7	5	15	20	10
Løpende kontrakter pr 31.12. (aktive)	137	143	144	137	134	127
Aktive bedrifter som har lærlinger pr. 31.12.2015	56	55	58	59	55	50
Avsluttet uten avlagt prøve	7	8	19	9	6	3
Bestått svenneprøver 2. gang	-	-	-	-	6	9

Rogaland Fylke

Nye kontrakter	236	213	239	219	186	181
Avlagte svenneprøver	167	161	225	222	224	248
Bestått svenneprøver	144	145	198	190	190	216
Lærekontrakter hevet	26	25	26	34	38	32
Løpende kontrakter	468	499	502	443	389	349
Læretid utløpt uten prøve			9	31	2	2

Det er avholdt 5 styremøter i perioden.

BSOK har i perioden fått 5 nye opplæringsbedrifter:

HøieUeland AS
BK Bygg AS
Bersagel Bygg AS
Egon Myrstad
Kaph Entreprenør AS

I Byggmesterforbundet Rogaland er det pr. 03.03.16, 56 medlemsbedrifter hvorav 32 har 96 lærlinger. Det vil si at opplæringskontoret har 18 bedrifter med til sammen 31 lærlinger som ikke er tilsluttet byggmesterforbundet. Som en ser i tabellen, er det i løpet av 2015 hevet 10 lærekontrakter. Antall stryk på førstegangs prøve er 6 stk.

Pr. 03.03. 2016 er det registrert 12 avtaler om læreplass, hvorav 4 lærekontrakter. Mot samme tid i 2015 var det skrevet 4 avtaler om læreplass.

Kontoret har for første gang deltatt med egen stand på den store Byggcamp messen som arrangeres på Jåttå videregående skole. Årets arrangement var 1. oktober 2015.

Vi har deltatt på fagdag på Bryne VGS og også åpen dag på Jåttå og Bryne, samt Dalane VGS' sin yrkesmesse.

Vi har besøkt 9 ungdomsskoleklasser, samt alle VG1 og VG2 klassene.

23



Alle VG1 elever har fått utdelt T-skjorter og alle VG2 elever har gjennomført verktøy kurs og fått hettegenser.

BSOK har deltatt med representanter på Byggmesterforbundets landsmøte, formannskapskonferanse, BNL sin store opplæringskonferanse, Rogaland Fylkeskommunes Dimensjoneringsmøte og Utdanningsdirektoratets brukerundersøkelse.

I løpet av året har BSOK arrangert følgende:

- Bransjelære 72 timer teori kurs – 55 elever
- Grunnleggende teori kurs – 8 lærlinger
- Varme Arbeid kurs – 25 deltakere
- Førstehjelpskurs for tømrere – 57 deltakere
- Yrkesteori for praksiskandidater – 10 deltakere
- Tømrertreffet – 140 VG2 elever, 16 byggmesterfirma og 11 leverandører.

Hvis kontoret pr. 31/12-2015 skulle gjort opp sine økonomiske forpliktelser ovenfor sine opplæringsbedrifter med tanke på tilskudd for bedriftenes løpende lærlinger, er det god økonomisk dekning for det.

Regnskapet er gjort opp med et overskudd på kr. 453.257 -, Styret foreslår at kr. 323.689 -, av overskuddet overføres lærlingefondet og kr. 129.568 -, overføres til egenkapital.

Arbeidsmiljø: Arbeidsmiljøet i selskapet er tilfredstillende. Det har ikke vært skader eller ulykker i perioden. Samlet sykefravær i perioden er 5,7 % mot 4,4 % i 2014 og 1,6 % i 2013.

Ytre miljø: Bedriften forurensar ikke det ytre miljø.

Likestilling: Bedriften har fire ansatte fordelt på 3,6 årsverk i 2015.

Styret har ut i fra bedriftens størrelse, antall ansatte og stillingskategorier ikke funnet det nødvendig å iverksette spesielle tiltak med hensyn til likestilling.

STYRET.

Gord Rostøl

Rasmus Pollestad
leder

Svein Inge Espevik

Sveinung Hope

Bjarne Ove Lunde

Karl W. Sandvig
daglig leder




Balanse pr. 31. desember 2015
BYGGMESTRENES SERVICE- OG OPPLÆRINGSKONTOR

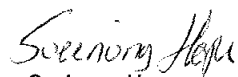
	Note	2015	2014
EGENKAPITAL OG GJELD			
Egenkapital			
Opptjent egenkapital			
Annen egenkapital		528 316	398 747
Sum opptjent egenkapital		528 316	398 747
Sum egenkapital		528 316	398 747
Gjeld			
Kortsiktig gjeld			
Leverandørgjeld		3 621	3 632
Skyldige offentlige avgifter		237 998	243 552
Annen kortsiktig gjeld		12 105 548	11 791 611
Sum kortsiktig gjeld		12 347 167	12 038 795
Sum gjeld		12 347 167	12 038 795
Sum egenkapital og gjeld		12 875 483	12 437 542


STYRET.


Gord Rostøl


Rasmus Pollestad
leder


Svein Inge Espevik


Sveinung Hope


Bjarne Ove Lunde


Karl W. Sandvig
daglig leder

28