



## ÅRSREGNSKAPET FOR REGNSKAPSÅRET 2025 - GENERELL INFORMASJON

### Enheten

Organisasjonsnummer: 923 359 303  
Organisasjonsform: Aksjeselskap  
Foretaksnavn: BENCHMARK ANIMAL HEALTH NORWAY AS  
Forretningsadresse: Solheimsgaten 16  
5058 BERGEN

### Regnskapsår

Årsregnskapets periode: 01.10.2024 - 30.09.2025

### Konsern

Morselskap i konsern: Nei

### Regnskapsregler

Regler for små foretak benyttet: Ja  
Benyttet ved utarbeidelsen av årsregnskapet til selskapet: Regnskapslovens alminnelige regler

### Årsregnskapet fastsatt av kompetent organ

Bekreftet av representant for selskapet: Sindre Frivik Rosenlund  
Dato for fastsettelse av årsregnskapet: 13.03.2026

### Grunnlag for avgivelse

År 2025: Årsregnskapet er elektronisk innlevert  
År 2024: Tall er hentet fra elektronisk innlevert årsregnskap fra 2025

*Det er ikke krav til at årsregnskapet m.v. som sendes til Regnskapsregisteret er undertegnet. Kontrollen på at dette er utført ligger hos revisor/enhetens øverste organ. Sikkerheten ivaretas ved at innsender har rolle/rettighet for innsending av årsregnskapet via Altinn, og ved at det bekreftes at årsregnskapet er fastsatt av kompetent organ.*

Brønnøysundregistrene, 17.04.2026



## Resultatregnskap

Beløp i: NOK	Note	2025	2024
<b>RESULTATREGNSKAP</b>			
<b>Inntekter</b>			
Salgsinntekt		35 891 661	72 249 361
<b>Sum inntekter</b>		<b>35 891 661</b>	<b>72 249 361</b>
<b>Kostnader</b>			
Endring i beholdning av varer under tilvirkning og ferdig tilvirkede varer		-46 966 850	-31 138 790
Varekostnad	1	68 347 850	68 499 496
Lønnskostnad	2	6 570 480	19 793 686
Avskrivning av driftsmidler og immaterielle eiendeler	3	5 662	75 173
Annen driftskostnad	1	6 706 260	11 842 423
<b>Sum kostnader</b>		<b>34 663 402</b>	<b>69 071 988</b>
<b>Driftsresultat</b>		<b>1 228 259</b>	<b>3 177 373</b>
<b>Finansinntekter og finanskostnader</b>			
Annen renteinntekt		9 708	2 621
Annen finansinntekt		1 155	6 845
<b>Sum finansinntekter</b>		<b>10 863</b>	<b>9 466</b>
Rentekostnad til foretak i samme konsern			43 741
Annen rentekostnad		3 777	55
Annen finanskostnad		10 975	36 804
<b>Sum finanskostnader</b>		<b>14 752</b>	<b>80 601</b>
<b>Netto finans</b>		<b>-3 889</b>	<b>-71 134</b>
<b>Resultat før skattekostnad</b>		<b>1 224 370</b>	<b>3 106 238</b>
Skattekostnad på resultat	4		959 279
<b>Årsresultat</b>	5	<b>1 224 370</b>	<b>2 146 959</b>
<b>Årsresultat etter minoritetsinteresser</b>		<b>1 224 370</b>	<b>2 146 959</b>
<b>Totalresultat</b>		<b>1 224 370</b>	<b>2 146 959</b>



## Resultatregnskap

Beløp i: NOK	Note	2025	2024
<b>Overføringer og disponeringer</b>			
Avsatt til annen egenkapital	5	1 224 370	2 146 959
<b>Sum overføringer og disponeringer</b>		<b>1 224 370</b>	<b>2 146 959</b>



## Balanse

Beløp i: NOK	Note	2025	2024
<b>BALANSE - EIENDELER</b>			
<b>Anleggsmidler</b>			
<b>Immaterielle eiendeler</b>			
Utsatt skattefordel	4		
<b>Varige driftsmidler</b>			
Tomter, bygninger o.a. fast eiendom	3		
Maskiner og anlegg	3		
Skip og flytende installasjoner	3		
Driftsløsøre, inventar o.a. utstyr	3		5 662
<b>Sum varige driftsmidler</b>	3		<b>5 662</b>
<b>Finansielle anleggsmidler</b>			
Investeringer i tilknyttet selskap	1		
Lån til tilknyttet selskap og felles kontrollert virksomhet	1		
Andre langsiktige fordringer	7	192 487	
<b>Sum finansielle anleggsmidler</b>		<b>192 487</b>	
<b>Sum anleggsmidler</b>		<b>192 487</b>	<b>5 662</b>
<b>Omløpsmidler</b>			
<b>Varer</b>			
<b>Sum varer</b>	1, 6	<b>64 160 214</b>	<b>38 147 773</b>
<b>Fordringer</b>			
Kundefordringer	1, 7	3 627 168	6 465 508
Andre kortsiktige fordringer	7	62 986	76 239
<b>Sum fordringer</b>		<b>3 690 154</b>	<b>6 541 747</b>
<b>Bankinnskudd, kontanter og lignende</b>			
Bankinnskudd, kontanter o.l.	8	3 066 704	7 069 087
<b>Sum bankinnskudd, kontanter og lignende</b>		<b>3 066 704</b>	<b>7 069 087</b>
<b>Sum omløpsmidler</b>		<b>70 917 072</b>	<b>51 758 607</b>
<b>SUM EIENDELER</b>		<b>71 109 559</b>	<b>51 764 269</b>



## Balanse

Beløp i: NOK	Note	2025	2024
<b>BALANSE - EGENKAPITAL OG GJELD</b>			
<b>Egenkapital</b>			
<b>Innskutt egenkapital</b>			
Aksjekapital	9	30 000	30 000
Beholdning av egne aksjer	9		
<b>Sum innskutt egenkapital</b>		<b>30 000</b>	<b>30 000</b>
<b>Opptjent egenkapital</b>			
Annen egenkapital		10 141 483	8 917 113
<b>Sum opptjent egenkapital</b>		<b>10 141 483</b>	<b>8 917 113</b>
<b>Sum egenkapital</b>	5	<b>10 171 483</b>	<b>8 947 113</b>
<b>Gjeld</b>			
<b>Langsiktig gjeld</b>			
Utsatt skatt	4		
<b>Annen langsiktig gjeld</b>			
Langsiktig konserngjeld	1		
<b>Kortsiktig gjeld</b>			
Leverandørgjeld	1	58 247 490	36 895 025
Betalbar skatt	4		884 890
Skyldig offentlige avgifter		640 778	866 223
Annen kortsiktig gjeld		2 049 809	4 171 018
<b>Sum kortsiktig gjeld</b>		<b>60 938 076</b>	<b>42 817 156</b>
<b>Sum gjeld</b>		<b>60 938 076</b>	<b>42 817 156</b>
<b>SUM EGENKAPITAL OG GJELD</b>		<b>71 109 559</b>	<b>51 764 269</b>



## Brønnøysundregistrene

### ÅRSREGNSKAP FOR REGNSKAPSÅRET 2025 - GENERELL INFORMASJON

Journalnummer: 2026 348350

#### Virksomheten

Organisasjonsnummer: 923 359 303  
Organisasjonsform: Aksjeselskap  
Foretaksnavn: BENCHMARK ANIMAL HEALTH NORWAY AS  
Forretningsadresse: Solheimsgaten 16  
5058 BERGEN

#### Regnskapsår

Årsregnskapets periode: 01.10.2024 - 30.09.2025

#### Konsern

Morselskap i konsern: Nei

#### Regnskapsregler

Regler for små foretak benyttet: Ja  
Benyttet ved utarbeidelsen av  
årsregnskapet: Regnskapslovens alminnelige regler

#### Årsregnskapet fastsatt av kompetent organ

Bekreftet av: Sindre Frivik Rosenlund  
Dato for fastsettelse av årsregnskapet: 13.03.2026

#### Revisjon

Årsregnskapet er utarbeidet av ekstern  
autorisert regnskapsfører: Ja  
Ekstern autorisert regnskapsfører har i  
løpet av regnskapsåret bistått ved den  
løpende regnskapsføringen eller utført  
andre tjenester for selskapet enn å  
utarbeide årsregnskapet: Ja

#### Grunnlag for avgivelse

År 2025: Årsregnskap er elektronisk innlevert.  
År 2024: Tall er hentet fra elektronisk innlevert årsregnskap fra 2025.

*Virksomheten sitt øverste organ er ansvarlig for at årsregnskapet er signert. Det er mulig å levere årsregnskap uten signatur fordi sikkerheten for rett rapportering er ivaretatt ved at innsenderen har rolle/rettighet for innsending i Altinn. Navnet på representanten, som bekrefter at årsregnskapet er godkjent, er i tillegg oppgitt.*

Brønnøysundregistrene, 16.04.2026



Organisasjonsnr: 923 359 303  
BENCHMARK ANIMAL HEALTH NORWAY AS

## RESULTATREGNSKAP

Beløp i: NOK	Note	2025	2024
<b>RESULTATREGNSKAP</b>			
<b>Inntekter</b>			
Salgsinntekt		35 891 661	72 249 361
<b>Sum inntekter</b>		<b>35 891 661</b>	<b>72 249 361</b>
<b>Kostnader</b>			
Endring i beholdning av varer under tilvirkning og ferdig tilvirkede varer		-46 966 850	-31 138 790
Varekostnad	1	68 347 850	68 499 496
Lønnskostnad	2	6 570 480	19 793 686
Avskrivning av driftsmidler og immaterielle eiendeler	3	5 662	75 173
Annen driftskostnad	1	6 706 260	11 842 423
<b>Sum kostnader</b>		<b>34 663 402</b>	<b>69 071 988</b>
<b>Driftsresultat</b>		<b>1 228 259</b>	<b>3 177 373</b>
<b>Finansinntekter og finanskostnader</b>			
Annen renteinntekt		9 708	2 621
Annen finansinntekt		1 155	6 845
<b>Sum finansinntekter</b>		<b>10 863</b>	<b>9 466</b>
Rentekostnad til foretak i samme konsern			43 741
Annen rentekostnad		3 777	55
Annen finanskostnad		10 975	36 804
<b>Sum finanskostnader</b>		<b>14 752</b>	<b>80 601</b>
<b>Netto finans</b>		<b>-3 889</b>	<b>-71 134</b>
<b>Resultat før skattekostnad</b>		<b>1 224 370</b>	<b>3 106 238</b>
Skattekostnad på resultat	4		959 279
<b>Årsresultat</b>	5	<b>1 224 370</b>	<b>2 146 959</b>
<b>Årsresultat etter minoritetsinteresser</b>		<b>1 224 370</b>	<b>2 146 959</b>
<b>Totalresultat</b>		<b>1 224 370</b>	<b>2 146 959</b>
<b>Overføringer og disponeringer</b>			
Avsatt til annen egenkapital	5	1 224 370	2 146 959
<b>Sum overføringer og disponeringer</b>		<b>1 224 370</b>	<b>2 146 959</b>





Organisasjonsnr: 923 359 303  
BENCHMARK ANIMAL HEALTH NORWAY AS

## BALANSE

<u>Beløp i: NOK</u>	<u>Note</u>	<u>2025</u>	<u>2024</u>
<b>BALANSE - EIENDELER</b>			
<b>Anleggsmidler</b>			
<b>Immaterielle eiendeler</b>			
Utsatt skattefordel	4		
<b>Varige driftsmidler</b>			
Tomter, bygninger o.a. fast eiendom	3		
Maskiner og anlegg	3		
Skip og flytende installasjoner	3		
Driftsløsøre, inventar o. a. utstyr	3		5 662
<b>Sum varige driftsmidler</b>	<b>3</b>		<b>5 662</b>
<b>Finansielle anleggsmidler</b>			
Investeringer i tilknyttet selskap	1		
Lån til tilknyttet selskap og felles kontrollert virksomhet	1		
Andre langsiktige fordringer	7	192 487	
<b>Sum finansielle anleggsmidler</b>		<b>192 487</b>	
<b>Sum anleggsmidler</b>		<b>192 487</b>	<b>5 662</b>
<b>Omløpsmidler</b>			
<b>Varer</b>			
<b>Sum varer</b>	<b>1, 6</b>	<b>64 160 214</b>	<b>38 147 773</b>
<b>Fordringer</b>			
Kundefordringer	1, 7	3 627 168	6 465 508
Andre kortsiktige fordringer	7	62 986	76 239
<b>Sum fordringer</b>		<b>3 690 154</b>	<b>6 541 747</b>
<b>Bankinnskudd, kontanter og lignende</b>			
Bankinnskudd, kontanter o. l.	8	3 066 704	7 069 087
<b>Sum bankinnskudd, kontanter og lignende</b>		<b>3 066 704</b>	<b>7 069 087</b>
<b>Sum omløpsmidler</b>		<b>70 917 072</b>	<b>51 758 607</b>
<b>SUM EIENDELER</b>		<b>71 109 559</b>	<b>51 764 269</b>



## BALANSE - EGENKAPITAL OG GJELD

### Egenkapital

#### Innskutt egenkapital

Aksjekapital	9	30 000	30 000
Beholdning av egne aksjer	9		
<b>Sum innskutt egenkapital</b>		<b>30 000</b>	<b>30 000</b>

#### Opptjent egenkapital

Annen egenkapital		10 141 483	8 917 113
<b>Sum opptjent egenkapital</b>		<b>10 141 483</b>	<b>8 917 113</b>

<b>Sum egenkapital</b>	<b>5</b>	<b>10 171 483</b>	<b>8 947 113</b>
------------------------	----------	-------------------	------------------

### Gjeld

#### Langsiktig gjeld

Utsatt skatt	4		
<b>Annen langsiktig gjeld</b>			
Langsiktig konserngjeld	1		

#### Kortsiktig gjeld

Leverandørgjeld	1	58 247 490	36 895 025
Betalbar skatt	4		884 890
Skyldig offentlige avgifter		640 778	866 223
Annen kortsiktig gjeld		2 049 809	4 171 018
<b>Sum kortsiktig gjeld</b>		<b>60 938 076</b>	<b>42 817 156</b>

<b>Sum gjeld</b>		<b>60 938 076</b>	<b>42 817 156</b>
------------------	--	-------------------	-------------------

<b>SUM EGENKAPITAL OG GJELD</b>		<b>71 109 559</b>	<b>51 764 269</b>
---------------------------------	--	-------------------	-------------------



Organisasjonsnr: 923 359 303  
BENCHMARK ANIMAL HEALTH NORWAY AS

NOTEOPPLYSNINGER - SELSKAP

- alle poster oppgitt i hele tall

Note

Antall årsverk i regnskapsåret  
13.00



# Årsregnskap 01.10.2024-30.09.2025

## Benchmark Animal Health Norway AS

Resultatregnskap  
Balanse  
Noter til regnskapet

Org.nr.: 923 359 303



## Resultatregnskap

Benchmark Animal Health Norway AS

Driftsinntekter og driftskostnader	Note	2025	2024
01.10.2024-30.09.2025			
Salgsinntekt		35 891 661	72 249 361
<b>Sum driftsinntekter</b>		<b>35 891 661</b>	<b>72 249 361</b>
Varekostnad	1	68 347 850	68 499 496
End. beh. varer u.tilv. og ferdigvarer		-46 966 850	-31 138 790
Lønnskostnad	2	6 570 480	19 793 686
Avskrivning av driftsmidler og immaterielle eiendeler	3	5 662	75 173
Annen driftskostnad	1	6 706 260	11 842 423
<b>Sum driftskostnader</b>		<b>34 663 402</b>	<b>69 071 988</b>
<b>Driftsresultat</b>		<b>1 228 259</b>	<b>3 177 373</b>
<b>Finansinntekter og finanskostnader</b>			
Annen renteinntekt		9 708	2 621
Annen finansinntekt		1 155	6 845
Rentekostnad til foretak i samme konsern		0	43 741
Annen rentekostnad		3 777	55
Annen finanskostnad		10 975	36 804
<b>Resultat av finansposter</b>		<b>-3 889</b>	<b>-71 134</b>
Resultat før skattekostnad		1 224 370	3 106 238
Skattekostnad på resultat	4	0	959 279
<b>Årsresultat</b>	<b>5</b>	<b>1 224 370</b>	<b>2 146 959</b>
<b>Overføringer</b>			
Avsatt til annen egenkapital	5	1 224 370	2 146 959
<b>Sum overføringer</b>		<b>1 224 370</b>	<b>2 146 959</b>



## Balanse

Benchmark Animal Health Norway AS

Eiendeler	Note	2025	2024
<b>Anleggsmidler</b>			
<b>Varige driftsmidler</b>			
Driftsløsøre, inventar o.a. utstyr	3	0	5 662
<b>Sum varige driftsmidler</b>	<b>3</b>	<b>0</b>	<b>5 662</b>
<b>Finansielle anleggsmidler</b>			
Andre langsiktige fordringer	7	192 487	0
<b>Sum finansielle anleggsmidler</b>		<b>192 487</b>	<b>0</b>
<b>Sum anleggsmidler</b>		<b>192 487</b>	<b>5 662</b>
<b>Omløpsmidler</b>			
Lager av varer og annen beholdning	1, 6	64 160 214	38 147 773
<b>Fordringer</b>			
Kundefordringer	1, 7	3 627 168	6 465 508
Andre kortsiktige fordringer	7	62 986	76 239
<b>Sum fordringer</b>		<b>3 690 154</b>	<b>6 541 747</b>
Bankinnskudd, kontanter o.l.	8	3 066 704	7 069 087
<b>Sum omløpsmidler</b>		<b>70 917 072</b>	<b>51 758 607</b>
<b>Sum eiendeler</b>		<b>71 109 559</b>	<b>51 764 269</b>



## Balanse

Benchmark Animal Health Norway AS

Egenkapital og gjeld	Note	2025	2024
<b>Egenkapital</b>			
<b>Innskutt egenkapital</b>			
Aksjekapital	9	30 000	30 000
<b>Sum innskutt egenkapital</b>		<b>30 000</b>	<b>30 000</b>
<b>Opptjent egenkapital</b>			
Annen egenkapital		10 141 483	8 917 113
<b>Sum opptjent egenkapital</b>		<b>10 141 483</b>	<b>8 917 113</b>
<b>Sum egenkapital</b>	<b>5</b>	<b>10 171 483</b>	<b>8 947 113</b>
<b>Gjeld</b>			
<b>Kortsiktig gjeld</b>			
Leverandørgjeld	1	58 247 490	36 895 025
Betalbar skatt	4	0	884 890
Skyldig offentlige avgifter		640 778	866 223
Annen kortsiktig gjeld		2 049 809	4 171 018
<b>Sum kortsiktig gjeld</b>		<b>60 938 076</b>	<b>42 817 156</b>
<b>Sum gjeld</b>		<b>60 938 076</b>	<b>42 817 156</b>
<b>Sum egenkapital og gjeld</b>		<b>71 109 559</b>	<b>51 764 269</b>

25.02.2026

Styret i Benchmark Animal Health Norway AS

Pierre Joseph J Hugo  
Styreleder

*Sindre F. Rosenlund*

Sindre Frivik Rosenlund  
Styremedlem/daglig leder



## Regnskapsprinsipper

Årsregnskapet er satt opp i samsvar med regnskapsloven og NRS 8 - God regnskapsskikk for små foretak.

### Driftsinntekter

Inntektsføring ved salg av varer skjer på leveringstidspunktet. Tjenester inntektsføres etter hvert som de leveres.

### Skatt

Skattekostnaden i resultatregnskapet omfatter både periodens betalbare skatt og endring i utsatt skatt. Utsatt skatt er beregnet med 22 % på grunnlag av de midlertidige forskjeller som eksisterer mellom regnskapsmessige og skattemessige verdier, samt ligningsmessig underskudd til fremføring ved utgangen av regnskapsåret. Skatteøkende og skattereduserende midlertidige forskjeller som reverserer eller kan reverseres i samme periode er utlignet og nettoført.

### Klassifisering og vurdering av omløpsmidler

Omløpsmidler og kortsiktig gjeld omfatter normalt poster som forfaller til betaling innen ett år etter balansedagen, samt poster som knytter seg til varekretsløpet. Omløpsmidler vurderes til laveste verdi av anskaffelseskost og virkelig verdi.

### Varelager

Varelager vurderes til laveste av anskaffelseskost og virkelig verdi etter prinsippet om laveste verdis prinsipp. Selskapet har i perioden bygget opp et varelager knyttet til planlagt fremtidig omsetning av produkter som per balansedato ikke er lansert i markedet. Det foretas løpende vurdering av ukurans og nedskrivningsbehov basert på forventet salgsverdi og omløpshastighet. Selskapet har inngått avtale med morselskapet om tilbakekjøp av varer ved utløp av holdbarhetsdato, noe som reduserer risikoen for verdifall i varelageret.

### Fordringer

Kundefordringer og andre fordringer oppføres til pålydende etter fradrag for avsetning til forventet tap. Avsetning til tap gjøres på grunnlag av en individuell vurdering av de enkelte fordringene.

### Leverandørgjeld

Leverandørgjeld balanseføres til nominell verdi ved første gangs innregning, og måles etter dette til amortisert kost. Selskapets leverandørgjeld er i hovedsak knyttet til oppbygging av varelager for fremtidig omsetning. Oppgjør av gjelden er derfor avhengig av realisasjon av tilhørende varer. Det er begrenset risiko knyttet til betalingsevne for leverandørgjelden, ettersom varer enten vil bli omsatt og generere likviditet til oppgjør av gjelden, eller returnert til morselskapet i henhold til inngåtte avtaler.

Regnskapet gjelder periode 01.10.2024-30.09.2025

## Note 1 Transaksjoner med nærstående parter

	Tilknytning	Eierandel
<b>Nærstående part</b>		
Benchmark Animal Health Group LTD	Morselskap	100%
	<b>30.09.2025</b>	<b>30.09.2024</b>
<b>Transaksjoner med nærstående parter</b>		
Konserninterne kostnader	46 966 850	31 138 790
Tjenester	4 536 162	30 483 390
<b>Sum</b>	<b>51 503 012</b>	<b>61 622 180</b>

### Balansen inkluderer følgende beløp som følge av transaksjoner med tilknyttede selskap:

	<b>30.09.2025</b>	<b>30.09.2024</b>
Årets innkjøp til varelager	46 966 850	31 138 790
Kundefordringer konsernselskap	665 301	1 383
Leverandørgjeld konsernselskap	57 939 475	36 732 715



## Note 2 Lønnskostnader og antall årsverk

### Lønnskostnader

	30.09.2025	30.09.2024
Lønninger	6 513 259	14 964 785
Arbeidsgiveravgift	1 111 418	2 442 128
Pensjonskostnader	431 053	1 008 481
Andre ytelser	-1 485 250	1 378 291
<b>Sum</b>	<b>6 570 480</b>	<b>19 793 686</b>

Selskapet har i 2025 sysselsatt 5 årsverk.

Andre ytelser inneholder en tilbakeføring av avsetning til Exceptional Cost i 2024 på kr. 1.212.055.

## Note 3 Anleggsmidler

	Driftsløse, inventar ol.	Sum
Anskaffelseskost pr. 01.10.24	222 440	222 440
<b>= Anskaffelseskost 30.09.25</b>	<b>222 440</b>	<b>222 440</b>
Akkumulerte avskrivninger 30.09.25	222 440	222 440
<b>= Bokført verdi 30.09.25</b>	<b>0</b>	<b>0</b>
Årets ordinære avskrivninger	5 662	5 662
Økonomisk levetid	3 år	



## Note 4 Skatt

<b>Årets skattekostnad</b>	<b>30.09.2025</b>	<b>30.09.2024</b>
Resultatført skatt på ordinært resultat:		
Betalbar skatt	0	959 279
Endring i utsatt skattefordel	0	0
<b>Skattekostnad ordinært resultat</b>	<b>0</b>	<b>959 279</b>
Skattepliktig inntekt:		
Resultat før skatt	1 224 370	3 106 238
Permanente forskjeller	3 316	640
Endring i midlertidige forskjeller	-1 230 017	1 253 480
<b>Skattepliktig inntekt</b>	<b>-2 331</b>	<b>4 360 359</b>
Betalbar skatt i balansen:		
Betalbar skatt på årets resultat		884 890
<b>Sum betalbar skatt i balansen</b>		<b>884 890</b>

Skatteeffekten av midlertidige forskjeller og underskudd til fremføring som har gitt opphav til utsatt skatt og utsatte skattefordeler, spesifisert på typer av midlertidige forskjeller

	<b>30.09.2025</b>	<b>30.09.2024</b>	<b>Endring</b>
Varige driftsmidler	-55 121	-73 083	-17 961
Varebeholdning	-1 228 263	0	1 228 263
Avsetninger mv	0	-1 212 055	-1 212 055
Andre forskjeller	1 228 263	0	-1 228 263
<b>Sum</b>	<b>-55 121</b>	<b>-1 285 138</b>	<b>-1 230 017</b>
Akkumulert fremførbart underskudd	-2 331	0	2 331
Inngår ikke i beregningen av utsatt skatt	57 452	1 285 138	1 227 686
<b>Utsatt skattefordel (22 %)</b>	<b>0</b>	<b>0</b>	<b>0</b>

I henhold til God regnskapsskikk for små foretak balanseføres ikke utsatt skattefordel.

## Note 5 Egenkapital

	<b>Aksjekapital</b>	<b>Annen egenkapital</b>	<b>Sum egenkapital</b>
Pr. 30.09.2024	30 000	8 917 113	8 947 113
Årets resultat		1 224 370	1 224 370
<b>Pr 30.09.2025</b>	<b>30 000</b>	<b>10 141 483</b>	<b>10 171 483</b>



## Note 6 Varer

Varelager	30.09.2025	30.09.2024
Lager av innkjøpte handelsvarer	65 388 477	38 147 773
Avsetning for ukurans	-1 228 263	
<b>Sum varelager</b>	<b>64 160 214</b>	<b>38 147 773</b>

Varelageret pr balansedato er høyt sett opp mot selskapets omsetning, som følge av oppbygging av lager for fremtidig salg. Selskapet har begrenset risiko knyttet til verdien av varelageret, da morselskapet har garantert for verdien gjennom en tilbakekjøpsordning. Varer som ikke blir omsatt innen utløp av holdbarhetsdato vil bli kjøpt tilbake av morselskapet.

## Note 7 Kundefordringer og andre fordringer

	30.09.2025	30.09.2024
Kundefordringer	2 961 867	6 464 125
Kundefordringer Benchmark Animal Health Ltd	665 301	1 383
Forskuddsbetalt kostnader	40 749	76 239
Andre fordringer (anleggsmidler)	214 724	0
<b>Sum fordringer</b>	<b>3 882 641</b>	<b>6 541 747</b>

## Note 8 Bankinnskudd

Innestående midler på skattetrekkskonto (bundne midler) er på kr. 165 175.

## Note 9 Aksjonærer

Aksjekapitalen i Benchmark Animal Health Norway AS pr. 30.09.25 består av:

	Antall	Pålydende	Bokført
Ordinære aksjer	300	100,0	30 000
<b>Sum</b>	<b>300</b>		<b>30 000</b>

### Eierstruktur

De største aksjonærene i % pr. 30.09 var:

	Ordinære	Eierandel	Stemmeandel
BENCHMARK ANIMAL HEALTH GROUP LTD	300	100,0	100,0

Konsernregnskap utarbeides for/av: Benchmark Holdings Limited

Forretningskontor: Highdown House, Yeoman Way, Worthing, WEST SUSSEX BN99 3HH ENGLAND

## Note 10 Kredittfasilitet

Konsernet har inngått en kredittfasilitet hvor samtlige datterselskaper stiller garanti, og hvor alle eiendeler i selskapet inngår som en del av den samlede sikkerheten. Samlet sikkerhets- og garantiforpliktelse gir dekning opp til en ramme på USD 19 millioner.











## Benchmark Animal Health Norway AS 25.02.26

Final Audit Report

2026-03-03

Created:	2026-03-02 (Greenwich Mean Time)
By:	Sindre Rosenlund (sindre.rosenlund@bmkanimalhealth.com)
Status:	Signed
Transaction ID:	CBJCHBCAABAA_gFLALcyZJNmMGx1tjNXFngH7oaGOD

### "Benchmark Animal Health Norway AS 25.02.26" History

-  Document created by Sindre Rosenlund (sindre.rosenlund@bmkanimalhealth.com)  
2026-03-02 - 11:16:04 AM GMT- IP address: 62.97.225.178
-  Document emailed to Pierre HUGO (p.hugo@inveaquaculture.com) for signature  
2026-03-02 - 11:16:58 AM GMT
-  Email viewed by Pierre HUGO (p.hugo@inveaquaculture.com)  
2026-03-02 - 11:17:01 AM GMT- IP address: 91.220.42.77
-  Document e-signed by Pierre HUGO (p.hugo@inveaquaculture.com)  
Signature Date: 2026-03-03 - 1:36:11 AM GMT - Time Source: server- IP address: 203.144.203.144
-  Document emailed to Sindre Rosenlund (sindre.rosenlund@bmkanimalhealth.com) for signature  
2026-03-03 - 1:36:14 AM GMT
-  Email viewed by Sindre Rosenlund (sindre.rosenlund@bmkanimalhealth.com)  
2026-03-03 - 1:36:19 AM GMT- IP address: 204.217.254.67
-  Document e-signed by Sindre Rosenlund (sindre.rosenlund@bmkanimalhealth.com)  
Signature Date: 2026-03-03 - 6:54:54 AM GMT - Time Source: server- IP address: 62.97.225.178
-  Agreement completed.  
2026-03-03 - 6:54:54 AM GMT



Adobe Acrobat Sign



**KPMG AS**  
Kanalveien 11  
P.O. Box 4 Kristianborg  
N-5822 Bergen

Telephone +47 45 40 40 63  
Internet [www.kpmg.no](http://www.kpmg.no)  
Enterprise 935 174 627 MVA

Til generalforsamlingen i Benchmark Animal Health Norway AS

## Uavhengig revisors beretning

### Konklusjon

Vi har revidert årsregnskapet for Benchmark Animal Health Norway AS som består av balanse per 30. september 2025, resultatregnskap for regnskapsåret avsluttet per denne datoen og noter til årsregnskapet, herunder et sammendrag av viktige regnskapsprinsipper.

### Etter vår mening

- oppfyller årsregnskapet gjeldende lovkrav, og
- gir årsregnskapet et rettviseende bilde av selskapets finansielle stilling per 30. september 2025, og av dets resultater for regnskapsåret avsluttet per denne datoen i samsvar med regnskapslovens regler og god regnskapsskikk i Norge.

### Grunnlag for konklusjonen

Vi har gjennomført revisjonen i samsvar med International Standards on Auditing (ISA-ene). Våre oppgaver og plikter i henhold til disse standardene er beskrevet nedenfor under *Revisors oppgaver og plikter ved revisjonen av årsregnskapet*. Vi er uavhengige av selskapet i samsvar med kravene i relevante lover og forskrifter i Norge og International Code of Ethics for Professional Accountants (inkludert internasjonale uavhengighetsstandarder) utstedt av International Ethics Standards Board for Accountants (IESBA-reglene), og vi har overholdt våre øvrige etiske forpliktelser i samsvar med disse kravene. Innhentet revisjonsbevis er etter vår vurdering tilstrekkelig og hensiktsmessig som grunnlag for vår konklusjon.

### Styrets og daglig leders ansvar for årsregnskapet

Styret og daglig leder (ledelsen) er ansvarlige for å utarbeide årsregnskapet og for at det gir et rettviseende bilde i samsvar med regnskapslovens regler og god regnskapsskikk i Norge. Ledelsen er også ansvarlig for slik internkontroll som den finner nødvendig for å kunne utarbeide et årsregnskap som ikke inneholder vesentlig feilinformasjon, verken som følge av misligheter eller utilsiktede feil.

Ved utarbeidelsen av årsregnskapet må ledelsen ta standpunkt til selskapets evne til fortsatt drift og opplyse om forhold av betydning for fortsatt drift. Forutsetningen om fortsatt drift skal legges til grunn for årsregnskapet så lenge det ikke er sannsynlig at virksomheten vil bli avvirket.

### Revisors oppgaver og plikter ved revisjonen av årsregnskapet

Vårt mål er å oppnå betryggende sikkerhet for at årsregnskapet som helhet ikke inneholder vesentlig feilinformasjon, verken som følge av misligheter eller utilsiktede feil, og å avgi en revisjonsberetning som inneholder vår konklusjon. Betryggende sikkerhet er en høy grad av sikkerhet, men ingen garanti for at en revisjon utført i samsvar med ISA-ene, alltid vil avdekke vesentlig feilinformasjon.

© KPMG AS and KPMG Law Advokatfirma AS. Norwegian limited liability companies and a member firm of the KPMG global organization of independent member firms affiliated with KPMG International Limited, a private English company limited by guarantee. All rights reserved.

Statsautoriserte revisorer - medlemmer av Den norske Revisorforening

#### Offices in:

Oslo	Kristiansand
Arendal	Stavanger
Bergen	Trondheim
Drammen	Tynset
Hamar	

Penneo Dokumentnøkkel: HARZF-OB0YW-NLDKW-USSDW-KLTL-P-SAYPH



Feilinformasjon kan oppstå som følge av misligheter eller utilsiktede feil. Feilinformasjon er å anse som vesentlig dersom den enkeltvis eller samlet med rimelighet kan forventes å påvirke de økonomiske beslutningene som brukerne foretar på grunnlag av årsregnskapet.

Som del av en revisjon i samsvar med ISA-ene, utøver vi profesjonelt skjønn og utviser profesjonell skepsis gjennom hele revisjonen. I tillegg:

- identifiserer og vurderer vi risikoen for vesentlig feilinformasjon i regnskapet, enten det skyldes misligheter eller utilsiktede feil. Vi utformer og gjennomfører revisjonshandlinger for å håndtere slike risikoer, og innhenter revisjonsbevis som er tilstrekkelig og hensiktsmessig som grunnlag for vår konklusjon. Risikoen for at vesentlig feilinformasjon som følge av misligheter ikke blir avdekket, er høyere enn for feilinformasjon som skyldes utilsiktede feil, siden misligheter kan innebære samarbeid, forfalskning, bevisste utelatelser, uriktige fremstillinger eller overstyring av internkontroll.
- opparbeider vi oss en forståelse av intern kontroll som er relevant for revisjonen, for å utforme revisjonshandlinger som er hensiktsmessige etter omstendighetene, men ikke for å gi uttrykk for en mening om effektiviteten av selskapets interne kontroll.
- evaluerer vi om de anvendte regnskapsprinsippene er hensiktsmessige og om regnskapsestimatene og tilhørende noteopplysninger utarbeidet av ledelsen er rimelige.
- konkluderer vi på om ledelsens bruk av fortsatt drift-forutsetningen er hensiktsmessig, og, basert på innhentede revisjonsbevis, hvorvidt det foreligger vesentlig usikkerhet knyttet til hendelser eller forhold som kan skape tvil av betydning om selskapets evne til fortsatt drift. Dersom vi konkluderer med at det eksisterer vesentlig usikkerhet, kreves det at vi i revisjonsberetningen henleder oppmerksomheten på tilleggsopplysningene i årsregnskapet, eller, dersom slike tilleggsopplysninger ikke er tilstrekkelige, at vi modifierer vår konklusjon. Våre konklusjoner er basert på revisjonsbevis innhentet frem til datoen for revisjonsberetningen. Etterfølgende hendelser eller forhold kan imidlertid medføre at selskapet ikke kan fortsette driften.
- evaluerer vi den samlede presentasjonen, strukturen og innholdet i årsregnskapet, inkludert tilleggsopplysningene, og hvorvidt årsregnskapet gir uttrykk for de underliggende transaksjonene og hendelsene på en måte som gir et rettviseende bilde.

Vi kommuniserer med styret blant annet om det planlagte innholdet i og tidspunkt for revisjonsarbeidet og eventuelle vesentlige funn i revisjonen, herunder vesentlige svakheter i intern kontroll som vi avdekker gjennom revisjonen.

Bergen

KPMG AS

Bjart Roger Vie  
Statsautorisert revisor  
(elektronisk signert)

Pennco Dokumentnr: HARP-OB0YW-NLDKW-USSDW-KLTL-P-SAYPH



# PENNEO

Signaturene i dette dokumentet er juridisk bindende. Dokument signert med "Penneo™ - sikker digital signatur". De signerende parter sin identitet er registrert, og er listet nedenfor.

"Med min signatur bekrefter jeg alle datoer og innholdet i dette dokument."

## Bjart Roger Vie

Partner

På vegne av: KPMG AS

Serienummer: bankid.no no\_bankid:9578-5993-4-2583649

IP: 80.232.xxx.xxx

2026-03-06 12:49:19 UTC



QES



Penneo Dokumentnøkkel: HARZP-080YW-NLDKW-USSDW-KLTL-P-SAYPH

Dette dokumentet er signert digitalt via [Penneo.com](https://penneo.com). De signerte dataene er validert ved hjelp av den matematiske hashverdien av det originale dokumentet. All kryptografisk bevisføring er innebygd i denne PDF-en for fremtidig validering.

Dette dokumentet er forseglet med et kvalifisert elektronisk segl. For mer informasjon om Penneos kvalifiserte tillitstjenester, se <https://eud.penneo.com>.

### Slik kan du bekrefte at dokumentet er originalt

Når du åpner dokumentet i Adobe Reader, kan du se at det er sertifisert av **Penneo A/S**. Dette beviser at innholdet i dokumentet ikke har blitt endret siden tidspunktet for signeringen. Bevis for de individuelle signatørens digitale signaturer er vedlagt dokumentet.

Du kan bekrefte de kryptografiske bevisene ved hjelp av Penneos validator, <https://penneo.com/validator>, eller andre valideringsverktøy for digitale signaturer.



# Årsregnskap 01.10.2024-30.09.2025 Benchmark Animal Health Norway AS

Resultatregnskap  
Balanse  
Noter til regnskapet

Org.nr.: 923 359 303



## Resultatregnskap

Benchmark Animal Health Norway AS

Driftsinntekter og driftskostnader	Note	2025	2024
01.10.2024-30.09.2025			
Salgsinntekt		35 891 661	72 249 361
<b>Sum driftsinntekter</b>		<b>35 891 661</b>	<b>72 249 361</b>
Varekostnad	1	68 347 850	68 499 496
End. beh. varer u.tilv. og ferdigvarer		-46 966 850	-31 138 790
Lønnskostnad	2	6 570 480	19 793 686
Avskrivning av driftsmidler og immaterielle eiendeler	3	5 662	75 173
Annen driftskostnad	1	6 706 260	11 842 423
<b>Sum driftskostnader</b>		<b>34 663 402</b>	<b>69 071 988</b>
<b>Driftsresultat</b>		<b>1 228 259</b>	<b>3 177 373</b>
<b>Finansinntekter og finanskostnader</b>			
Annen renteinntekt		9 708	2 621
Annen finansinntekt		1 155	6 845
Rentekostnad til foretak i samme konsern		0	43 741
Annen rentekostnad		3 777	55
Annen finanskostnad		10 975	36 804
<b>Resultat av finansposter</b>		<b>-3 889</b>	<b>-71 134</b>
Resultat før skattekostnad		1 224 370	3 106 238
Skattekostnad på resultat	4	0	959 279
<b>Årsresultat</b>	<b>5</b>	<b>1 224 370</b>	<b>2 146 959</b>
<b>Overføringer</b>			
Avsatt til annen egenkapital	5	1 224 370	2 146 959
<b>Sum overføringer</b>		<b>1 224 370</b>	<b>2 146 959</b>



## Balanse

Benchmark Animal Health Norway AS

Eiendeler	Note	2025	2024
<b>Anleggsmidler</b>			
<b>Varige driftsmidler</b>			
Driftsløsøre, inventar o.a. utstyr	3	0	5 662
<b>Sum varige driftsmidler</b>	<b>3</b>	<b>0</b>	<b>5 662</b>
<b>Finansielle anleggsmidler</b>			
Andre langsiktige fordringer	7	192 487	0
<b>Sum finansielle anleggsmidler</b>		<b>192 487</b>	<b>0</b>
<b>Sum anleggsmidler</b>		<b>192 487</b>	<b>5 662</b>
<b>Omløpsmidler</b>			
Lager av varer og annen beholdning	1, 6	64 160 214	38 147 773
<b>Fordringer</b>			
Kundefordringer	1, 7	3 627 168	6 465 508
Andre kortsiktige fordringer	7	62 986	76 239
<b>Sum fordringer</b>		<b>3 690 154</b>	<b>6 541 747</b>
Bankinnskudd, kontanter o.l.	8	3 066 704	7 069 087
<b>Sum omløpsmidler</b>		<b>70 917 072</b>	<b>51 758 607</b>
<b>Sum eiendeler</b>		<b>71 109 559</b>	<b>51 764 269</b>



## Balanse

Benchmark Animal Health Norway AS

Egenkapital og gjeld	Note	2025	2024
<b>Egenkapital</b>			
<b>Innskutt egenkapital</b>			
Aksjekapital	9	30 000	30 000
<b>Sum innskutt egenkapital</b>		<b>30 000</b>	<b>30 000</b>
<b>Opptjent egenkapital</b>			
Annen egenkapital		10 141 483	8 917 113
<b>Sum opptjent egenkapital</b>		<b>10 141 483</b>	<b>8 917 113</b>
<b>Sum egenkapital</b>	<b>5</b>	<b>10 171 483</b>	<b>8 947 113</b>
<b>Gjeld</b>			
<b>Kortsiktig gjeld</b>			
Leverandørgjeld	1	58 247 490	36 895 025
Betalbar skatt	4	0	884 890
Skyldig offentlige avgifter		640 778	866 223
Annen kortsiktig gjeld		2 049 809	4 171 018
<b>Sum kortsiktig gjeld</b>		<b>60 938 076</b>	<b>42 817 156</b>
<b>Sum gjeld</b>		<b>60 938 076</b>	<b>42 817 156</b>
<b>Sum egenkapital og gjeld</b>		<b>71 109 559</b>	<b>51 764 269</b>

Styret i Benchmark Animal Health Norway AS

\_\_\_\_\_  
Pierre Joseph J Hugo  
Styreleder

\_\_\_\_\_  
Sindre Frivik Rosenlund  
Styremedlem/daglig leder



## Regnskapsprinsipper

Årsregnskapet er satt opp i samsvar med regnskapsloven og NRS 8 - God regnskapsskikk for små foretak.

### Driftsinntekter

Inntektsføring ved salg av varer skjer på leveringstidspunktet. Tjenester inntektsføres etter hvert som de leveres.

### Skatt

Skattekostnaden i resultatregnskapet omfatter både periodens betalbare skatt og endring i utsatt skatt. Utsatt skatt er beregnet med 22 % på grunnlag av de midlertidige forskjeller som eksisterer mellom regnskapsmessige og skattemessige verdier, samt ligningsmessig underskudd til fremføring ved utgangen av regnskapsåret. Skatteøkende og skattereduserende midlertidige forskjeller som reverserer eller kan reverseres i samme periode er utlignet og nettoført.

### Klassifisering og vurdering av omløpsmidler

Omløpsmidler og kortsiktig gjeld omfatter normalt poster som forfaller til betaling innen ett år etter balansedagen, samt poster som knytter seg til varekretsløpet. Omløpsmidler vurderes til laveste verdi av anskaffelseskost og virkelig verdi.

### Varelager

Varelager vurderes til laveste av anskaffelseskost og virkelig verdi etter prinsippet om laveste verdis prinsipp. Selskapet har i perioden bygget opp et varelager knyttet til planlagt fremtidig omsetning av produkter som per balansedato ikke er lansert i markedet. Det foretas løpende vurdering av ukurans og nedskrivningsbehov basert på forventet salgsverdi og omløpshastighet. Selskapet har inngått avtale med morselskapet om tilbakekjøp av varer ved utløp av holdbarhetsdato, noe som reduserer risikoen for verdifall i varelageret.

### Fordringer

Kundefordringer og andre fordringer oppføres til pålydende etter fradrag for avsetning til forventet tap. Avsetning til tap gjøres på grunnlag av en individuell vurdering av de enkelte fordringene.

### Leverandørgjeld

Leverandørgjeld balanseføres til nominell verdi ved første gangs innregning, og måles etter dette til amortisert kost. Selskapets leverandørgjeld er i hovedsak knyttet til oppbygging av varelager for fremtidig omsetning. Oppgjør av gjelden er derfor avhengig av realisasjon av tilhørende varer. Det er begrenset risiko knyttet til betalingsevne for leverandørgjelden, ettersom varer enten vil bli omsatt og generere likviditet til oppgjør av gjelden, eller returnert til morselskapet i henhold til inngåtte avtaler.

Regnskapet gjelder periode 01.10.2024-30.09.2025

## Note 1 Transaksjoner med nærstående parter

	Tilknytning	Eierandel
<b>Nærstående part</b>		
Benchmark Animal Health Group LTD	Morselskap	100%
	<b>30.09.2025</b>	<b>30.09.2024</b>
<b>Transaksjoner med nærstående parter</b>		
Konserninterne kostnader	46 966 850	31 138 790
Tjenester	4 536 162	30 483 390
<b>Sum</b>	<b>51 503 012</b>	<b>61 622 180</b>

### Balansen inkluderer følgende beløp som følge av transaksjoner med tilknyttede selskap:

	<b>30.09.2025</b>	<b>30.09.2024</b>
Årets innkjøp til varelager	46 966 850	31 138 790
Kundefordringer konsernselskap	665 301	1 383
Leverandørgjeld konsernselskap	57 939 475	36 732 715



## Note 2 Lønnskostnader og antall årsverk

### Lønnskostnader

	30.09.2025	30.09.2024
Lønninger	6 513 259	14 964 785
Arbeidsgiveravgift	1 111 418	2 442 128
Pensjonskostnader	431 053	1 008 481
Andre ytelser	-1 485 250	1 378 291
<b>Sum</b>	<b>6 570 480</b>	<b>19 793 686</b>

Selskapet har i 2025 sysselsatt 5 årsverk.

Andre ytelser inneholder en tilbakeføring av avsetning til Exceptional Cost i 2024 på kr. 1.212.055.

## Note 3 Anleggsmidler

	Driftsløse, inventar ol.	Sum
Anskaffelseskost pr. 01.10.24	222 440	222 440
<b>= Anskaffelseskost 30.09.25</b>	<b>222 440</b>	<b>222 440</b>
Akkumulerte avskrivninger 30.09.25	222 440	222 440
<b>= Bokført verdi 30.09.25</b>	<b>0</b>	<b>0</b>
Årets ordinære avskrivninger	5 662	5 662
Økonomisk levetid	3 år	



## Note 4 Skatt

<b>Årets skattekostnad</b>	<b>30.09.2025</b>	<b>30.09.2024</b>
Resultatført skatt på ordinært resultat:		
Betalbar skatt	0	959 279
Endring i utsatt skattefordel	0	0
<b>Skattekostnad ordinært resultat</b>	<b>0</b>	<b>959 279</b>
Skattepliktig inntekt:		
Resultat før skatt	1 224 370	3 106 238
Permanente forskjeller	3 316	640
Endring i midlertidige forskjeller	-1 230 017	1 253 480
<b>Skattepliktig inntekt</b>	<b>-2 331</b>	<b>4 360 359</b>
Betalbar skatt i balansen:		
Betalbar skatt på årets resultat		884 890
<b>Sum betalbar skatt i balansen</b>		<b>884 890</b>

Skatteeffekten av midlertidige forskjeller og underskudd til fremføring som har gitt opphav til utsatt skatt og utsatte skattefordeler, spesifisert på typer av midlertidige forskjeller

	<b>30.09.2025</b>	<b>30.09.2024</b>	<b>Endring</b>
Varige driftsmidler	-55 121	-73 083	-17 961
Varebeholdning	-1 228 263	0	1 228 263
Avsetninger mv	0	-1 212 055	-1 212 055
Andre forskjeller	1 228 263	0	-1 228 263
<b>Sum</b>	<b>-55 121</b>	<b>-1 285 138</b>	<b>-1 230 017</b>
Akkumulert fremførbart underskudd	-2 331	0	2 331
Inngår ikke i beregningen av utsatt skatt	57 452	1 285 138	1 227 686
<b>Utsatt skattefordel (22 %)</b>	<b>0</b>	<b>0</b>	<b>0</b>

I henhold til God regnskapsskikk for små foretak balanseføres ikke utsatt skattefordel.

## Note 5 Egenkapital

	<b>Aksjekapital</b>	<b>Annen egenkapital</b>	<b>Sum egenkapital</b>
Pr. 30.09.2024	30 000	8 917 113	8 947 113
Årets resultat		1 224 370	1 224 370
<b>Pr 30.09.2025</b>	<b>30 000</b>	<b>10 141 483</b>	<b>10 171 483</b>



## Note 6 Varer

Varelager	30.09.2025	30.09.2024
Lager av innkjøpte handelsvarer	65 388 477	38 147 773
Avsetning for ukurans	-1 228 263	
<b>Sum varelager</b>	<b>64 160 214</b>	<b>38 147 773</b>

Varelageret pr balansedato er høyt sett opp mot selskapets omsetning, som følge av oppbygging av lager for fremtidig salg. Selskapet har begrenset risiko knyttet til verdien av varelageret, da morselskapet har garantert for verdien gjennom en tilbakekjøpsordning. Varer som ikke blir omsatt innen utløp av holdbarhetsdato vil bli kjøpt tilbake av morselskapet.

## Note 7 Kundefordringer og andre fordringer

	30.09.2025	30.09.2024
Kundefordringer	2 961 867	6 464 125
Kundefordringer Benchmark Animal Health Ltd	665 301	1 383
Forskuddsbetalt kostnader	40 749	76 239
Andre fordringer (anleggsmidler)	214 724	0
<b>Sum fordringer</b>	<b>3 882 641</b>	<b>6 541 747</b>

## Note 8 Bankinnskudd

Innestående midler på skattetrekkskonto (bundne midler) er på kr. 165 175.

## Note 9 Aksjonærer

Aksjekapitalen i Benchmark Animal Health Norway AS pr. 30.09.25 består av:

	Antall	Pålydende	Bokført
Ordinære aksjer	300	100,0	30 000
<b>Sum</b>	<b>300</b>		<b>30 000</b>

### Eierstruktur

De største aksjonærene i % pr. 30.09 var:

	Ordinære	Eierandel	Stemmeandel
BENCHMARK ANIMAL HEALTH GROUP LTD	300	100,0	100,0

Konsernregnskap utarbeides for/av: Benchmark Holdings Limited

Forretningskontor: Highdown House, Yeoman Way, Worthing, WEST SUSSEX BN99 3HH ENGLAND

## Note 10 Kredittfasilitet

Konsernet har inngått en kredittfasilitet hvor samtlige datterselskaper stiller garanti, og hvor alle eiendeler i selskapet inngår som en del av den samlede sikkerheten. Samlet sikkerhets- og garantiforpliktelse gir dekning opp til en ramme på USD 19 millioner.