



ÅRSREGNSKAPET FOR REGNSKAPSÅRET 2018 - GENERELL INFORMASJON

Enheten

Organisasjonsnummer:	986 058 788
Organisasjonsform:	Allmennaksjeselskap
Foretaksnavn:	NORSK SJØMAT ASA
Forretningsadresse:	Svemorka 26 6200 STRANDA

Regnskapsår

Årsregnskapets periode:	01.01.2018 - 31.12.2018
-------------------------	-------------------------

Konsern

Mørselskap i konsern:	Ja
Konsernregnskap lagt ved:	Ja

Regnskapsregler

Regler for små foretak benyttet:	Nei
Benyttet ved utarbeidelsen av årsregnskapet til selskapet:	Regnskapslovens alminnelige regler
Benyttet ved utarbeidelsen av årsregnskapet til konsernet:	Regnskapslovens alminnelige regler

Årsregnskapet fastsatt av kompetent organ

Bekreftet av representant for selskapet:	Stig Rødseth
Dato for fastsettelse av årsregnskapet:	30.06.2019

Grunnlag for avgivelse

År 2018: Årsregnskapet er elektronisk innlevert
År 2017: Tall er hentet fra elektronisk innlevert årsregnskap fra 2018

Det er ikke krav til at årsregnskapet m.v. som sendes til Regnskapsregisteret er undertegnet. Kontrollen på at dette er utført ligger hos revisor/enhetens øverste organ. Sikkerheten ivaretas ved at innsender har rolle/rettighet for innsending av årsregnskapet via Altinn, og ved at det bekreftes at årsregnskapet er fastsatt av kompetent organ.

Brønnøysundregistrene, 02.11.2020



Resultatregnskap

Beløp i: NOK	Note	2018	2017
RESULTATREGNSKAP			
Inntekter			
Salgsinntekt	13		
Annen driftsinntekt	13	6 236 492	6 946 984
Sum inntekter		6 236 492	6 946 984
Kostnader			
Lønnskostnad	5	5 758 264	5 771 979
Avskrivning på varige driftsmidler og immaterielle eiendeler	3	181 845	188 560
Annen driftskostnad	5	1 844 440	1 212 022
Sum kostnader		7 784 549	7 172 561
Driftsresultat		-1 548 057	-225 577
Finansinntekter og finanskostnader			
Inntekt på investering i datterselskap og tilknyttet selskap	10	35 000 000	47 200 000
Annen renteinntekt	10	1 425 750	2 168 524
Annen finansinntekt		1 619	1 525
Sum finansinntekter		36 427 369	49 370 049
Rentekostnad til foretak i samme konsern		203 174	
Annen rentekostnad		12 361 293	10 234 054
Annen finanskostnad		19 677	1 791
Sum finanskostnader		12 584 144	10 235 845
Netto finans		23 843 226	39 134 204
Ordinært resultat før skattekostnad		22 295 169	38 908 627
Skattekostnad på ordinært resultat	7	1 497 327	7 663 071
Ordinært resultat etter skattekostnad		20 797 842	31 245 556
Årsresultat		20 797 842	31 245 556
Årsresultat etter minoritetsinteresser		20 797 842	31 245 556
Totalresultat		20 797 842	31 245 556



Resultatregnskap

Beløp i: NOK	Note	2018	2017
Overføringer og disponeringer			
Utbytte	9	12 000 000	10 000 000
Overføringer til/fra annen egenkapital		8 797 842	21 245 556
Sum overføringer og disponeringer		20 797 842	31 245 556



Balanse

Beløp i: NOK	Note	2018	2017
BALANSE - EIENDELER			
Anleggsmidler			
Immaterielle eiendeler			
Utsatt skattefordel	7		
Varige driftsmidler			
Maskiner og anlegg	3	536 500	530 700
Sum varige driftsmidler		536 500	530 700
Finansielle anleggsmidler			
Investering i datterselskap	10	375 004 005	375 004 005
Lån til foretak i samme konsern	4, 11	47 712 782	89 434 641
Investeringer i tilknyttet selskap	10	100 000	100 000
Lån til tilknyttet selskap og felles kontrollert virksomhet	4, 11	923 137	788 137
Sum finansielle anleggsmidler		423 739 924	465 326 783
Sum anleggsmidler		424 276 424	465 857 483
Omløpsmidler			
Varer			
Fordringer			
Kundefordringer	11	76 225	1 373 350
Andre fordringer	5, 11		
Konsernfordringer	11	35 000 000	47 200 000
Sum fordringer		35 076 225	48 573 350
Bankinnskudd, kontanter og lignende			
Bankinnskudd, kontanter og lignende	12	579 999	648 208
Sum bankinnskudd, kontanter og lignende		579 999	648 208
Sum omløpsmidler		35 656 224	49 221 558
SUM EIENDELER		459 932 648	515 079 040



Balanse

Beløp i: NOK	Note	2018	2017
BALANSE - EGENKAPITAL OG GJELD			
Egenkapital			
Innskutt egenkapital			
Selskapskapital	8, 9	3 074 928	3 074 928
Overkurs	9	250 000	250 000
Sum innskutt egenkapital		3 324 928	3 324 928
Opptjent egenkapital			
Annen egenkapital	9	114 627 951	105 830 109
Sum opptjent egenkapital		114 627 951	105 830 109
Sum egenkapital		117 952 879	109 155 037
Gjeld			
Langsiktig gjeld			
Utsatt skatt	7	3 985	7 094
Sum avsetninger for forpliktelser		3 985	7 094
Annen langsiktig gjeld			
Gjeld til kredittinstitusjoner	6	270 000 000	368 000 000
Øvrig langsiktig gjeld	6	56 871 518	18 159 750
Sum annen langsiktig gjeld		326 871 518	386 159 750
Sum langsiktig gjeld		326 875 503	386 166 844
Kortsiktig gjeld			
Gjeld til kredittinstitusjoner	6		
Leverandørgjeld		102 558	15 656
Betalbar skatt	7	1 500 436	7 651 536
Skyldige offentlige avgifter		818 379	1 305 450
Utbytte		12 000 000	10 000 000
Kortsiktig konserngjeld	11		
Annen kortsiktig gjeld		682 895	784 519
Sum kortsiktig gjeld		15 104 268	19 757 160
Sum gjeld		341 979 770	405 924 004
SUM EGENKAPITAL OG GJELD		459 932 649	515 079 041



Balanse

Beløp i: NOK	Note	2018	2017
POSTER UTENOM BALANSEN			
Garantistillelser	6		
Pantstillelser	6	270 000 000	368 000 000



Konsernets resultatregnskap

Beløp i: NOK	Note	2018	2017
RESULTATREGNSKAP			
Inntekter			
Salgsinntekt	14	3 260 211 057	2 609 365 329
Annen driftsinntekt	15	20 216 580	15 890 745
Sum inntekter		3 280 427 637	2 625 256 074
Kostnader			
Endring i beholdning av varer under tilvirkning og ferdig tilvirkede varer		11 868 695	182 881 962
Varekostnad		1 923 119 100	1 519 702 179
Lønnskostnad	6	415 810 004	290 599 826
Avskrivning på varige driftsmidler og immaterielle eiendeler	2, 3	119 167 610	84 867 510
Annen driftskostnad	12	499 205 344	385 754 492
Sum kostnader		2 969 170 753	2 463 805 969
Driftsresultat		311 256 884	161 450 105
Finansinntekter og finanskostnader			
Inntekt på investering i datterselskap og tilknyttet selskap	13	-3 868 534	99 244 388
Annen renteinntekt		8 001 297	6 196 940
Annen finansinntekt	13	54 597 919	6 015 837
Sum finansinntekter		58 730 682	111 457 165
Annen rentekostnad		52 175 664	40 706 348
Annen finanskostnad		44 572 472	23 865 949
Sum finanskostnader		96 748 136	64 572 297
Netto finans		-38 017 454	46 884 868
Ordinært resultat før skattekostnad		273 239 430	208 334 973
Skattekostnad på ordinært resultat	8	59 998 040	-2 411 180
Ordinært resultat etter skattekostnad		213 241 390	210 746 153
Årsresultat		213 241 390	210 746 153
Minoritetsinteresser		133 688 071	119 066 644



Konsernets resultatregnskap

Beløp i: NOK	Note	2018	2017
Årsresultat etter minoritetsinteresser		79 553 319	91 679 509
Totalresultat		79 553 319	91 679 509



Konsernets balanse

Beløp i: NOK	Note	2018	2017
BALANSE - EIENDELER			
Anleggsmidler			
Immaterielle eiendeler			
Konsesjoner, patenter, lisenser, varemerker og lignende rettigheter	3	1 759 750 300	1 782 667 266
Goodwill	3	6 893 000	-199 000
Sum immaterielle eiendeler		1 766 643 300	1 782 468 266
Varige driftsmidler			
Tomter, bygninger og annen fast eiendom	3, 7	365 939 837	356 993 637
Maskiner og anlegg	3, 7, 12	212 183 900	224 103 548
Skip, rigger, fly og lignende	3, 7	337 624 000	200 709 000
Sum varige driftsmidler		915 747 737	781 806 185
Finansielle anleggsmidler			
Investeringer i aksjer og andeler	13	132 701 684	23 308 218
Obligasjoner	4, 7, 13	22 695 663	17 361 392
Sum finansielle anleggsmidler		155 397 347	40 669 610
Sum anleggsmidler		2 837 788 384	2 604 944 061
Omløpsmidler			
Varer			
Sum varer	5, 7	276 196 613	291 733 656
Fordringer			
Kundefordringer	4, 7	473 545 127	475 126 937
Andre fordringer	4, 7, 12, 13	35 244 135	35 140 602
Sum fordringer		508 789 262	510 267 539
Investeringer			
Markedsbaserte aksjer	13	30 000	31 000
Sum investeringer		30 000	31 000



Konsernets balanse

Beløp i: NOK	Note	2018	2017
Bankinnskudd, kontanter og lignende			
Bankinnskudd, kontanter og lignende	11	702 238 737	474 684 201
Sum bankinnskudd, kontanter og lignende		702 238 737	474 684 201
Sum omløpsmidler		1 487 254 612	1 276 716 396
SUM EIENDELER		4 325 042 996	3 881 660 457
BALANSE - EGENKAPITAL OG GJELD			
Egenkapital			
Innskutt egenkapital			
Selskapskapital	9, 10	3 074 928	3 074 928
Overkurs	10	250 000	250 000
Sum innskutt egenkapital		3 324 928	3 324 928
Opptjent egenkapital			
Annen egenkapital	10	624 991 997	559 466 505
Sum opptjent egenkapital		624 991 997	559 466 505
Minoritetsinteresser	10	1 386 244 699	1 252 840 628
Sum egenkapital	10	2 014 561 624	1 815 632 061
Gjeld			
Langsiktig gjeld			
Pensjonsforpliktelser	6		27 000
Utsatt skatt	8	87 810 212	53 738 219
Andre avsetninger for forpliktelser	15	1 572 000	252 000
Sum avsetninger for forpliktelser		89 382 212	54 017 219
Annen langsiktig gjeld			
Gjeld til kredittinstitusjoner	7	1 474 110 418	1 258 335 344
Øvrig langsiktig gjeld	7, 12	106 443 310	92 359 898
Sum annen langsiktig gjeld		1 580 553 728	1 350 695 242
Sum langsiktig gjeld		1 669 935 940	1 404 712 461




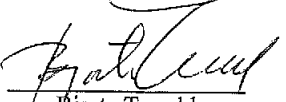

Konsernets balanse

Beløp i: NOK	Note	2018	2017
Kortsiktig gjeld			
Gjeld til kredittinstitusjoner	7	172 318 166	146 945 235
Leverandørgjeld		199 663 061	168 636 563
Betalbar skatt	8	52 638 873	59 641 072
Skyldige offentlige avgifter		65 045 819	120 210 996
Utbytte		40 841 000	55 675 036
Annen kortsiktig gjeld		110 038 513	110 207 033
Sum kortsiktig gjeld		640 545 432	661 315 935
Sum gjeld		2 310 481 372	2 066 028 396
SUM EGENKAPITAL OG GJELD		4 325 042 996	3 881 660 457
POSTER UTENOM BALANSEN			
Garantistillelser	7	72 680 000	211 300 000
Pantstillelser	7	1 691 010 584	1 405 280 579



Balanse			
Norsk Sjømat Holding AS			
Egenkapital og gjeld	Note	2018	2017
Innskutt egenkapital			
Aksjekapital 3 074 928 à 1	8, 9	3 074 928	3 074 928
Overkurs	9	250 000	250 000
Sum innskutt egenkapital		<u>3 324 928</u>	<u>3 324 928</u>
Opptjent egenkapital			
Annen egenkapital	9	114 627 951	105 830 109
Sum opptjent egenkapital		<u>114 627 951</u>	<u>105 830 109</u>
Sum egenkapital		<u>117 952 879</u>	<u>109 155 037</u>
Gjeld			
Utsatt skatt	7	3 985	7 094
Sum avsetning for forplikelser		<u>3 985</u>	<u>7 094</u>
Annen langsiktig gjeld			
Gjeld til kredittinstitusjoner	6	270 000 000	368 000 000
Øvrig langsiktig gjeld	6	56 871 518	18 159 750
Sum annen langsiktig gjeld		<u>326 871 518</u>	<u>386 159 750</u>
Kortsiktig gjeld			
Leverandørgjeld		102 558	15 656
Betalbar skatt	7	1 500 436	7 651 536
Skyldige offentlige avgifter		818 379	1 305 450
Utbytte		12 000 000	10 000 000
Annen kortsiktig gjeld		682 895	784 519
Sum kortsiktig gjeld		<u>15 104 268</u>	<u>19 757 160</u>
Sum gjeld		<u>341 979 770</u>	<u>405 924 004</u>
Sum gjeld og egenkapital		<u>459 932 649</u>	<u>515 079 041</u>
Pantstillelser	6	270 000 000	368 000 000

Stranda 30.6.19
Styret i Norsk Sjømat Holding AS

 Per Magne Grøndahl Styreleder	 Bjarte Tunold Styremedlem	 Jens Morten Løken Adm. dir.
---	---	---

Norsk Sjømat Holding AS Side 4



Konsernregnskap

2018

Norsk Sjømat Holding AS



Resultat			
Norsk Sjømat Holding AS - konsern			
Driftsinntekter og driftskostnader	Note	2018	2017
Salgsinntekt	14	3 260 211 057	2 609 365 329
Annen driftsinntekt	15	20 216 580	15 890 745
Sum driftsinntekter		3 280 427 637	2 625 256 074
Varekostnad		1 923 119 100	1 519 702 179
End. beh. varer u.tilv. og ferdigvarer		11 868 695	182 881 962
Lønnskostnad	6	415 810 004	290 599 826
Avskrivning på dr.midler og immaterielle eiendeler	2, 3	119 167 610	84 867 510
Annen driftskostnad	12	499 205 344	385 754 492
Sum driftskostnader		2 969 170 753	2 463 805 969
Driftsresultat		311 256 884	161 450 105
Finansinntekter og finanskostnader			
Resultat på invest. i datter- og tilknyttet selskap	13	-3 868 534	99 244 388
Annen renteinntekt		8 001 297	6 196 940
Annen finansinntekt	13	54 597 919	6 015 837
Annen rentekostnad		52 175 664	40 706 348
Annen finanskostnad		44 572 472	23 865 949
Resultat av finansposter		-38 017 454	46 884 868
Ordinært resultat før skattekostnad		273 239 430	208 334 973
Skattekostnad på ordinært resultat	8	59 998 040	-2 411 180
Ordinært resultat		213 241 390	210 746 153
Årsresultat		213 241 390	210 746 153
Minoritetens andel		133 688 071	119 066 644
Majoritetens andel		79 553 319	91 679 509



Balanse			
Norsk Sjømat Holding AS - konsern			
Eiendeler	Note	2018	2017
Anleggsmidler			
Immaterielle eiendeler			
Konsesjoner, patenter o.l.	3	1 759 750 300	1 782 667 266
Goodwill	3	6 893 000	-199 000
Sum immaterielle eiendeler		<u>1 766 643 300</u>	<u>1 782 468 266</u>
Varige driftsmidler			
Tomter, bygninger o.a. fast eiendom	3, 7	365 939 837	356 993 637
Maskiner og anlegg	3, 7, 12	212 183 900	224 103 548
Skip og flytende installasjoner	3, 7	337 624 000	200 709 000
Sum varige driftsmidler		<u>915 747 737</u>	<u>781 806 185</u>
Finansielle anleggsmidler			
Investeringer i aksjer og andeler	13	132 701 684	23 308 218
Obligasjoner og andre fordringer	4, 7, 13	22 695 663	17 361 392
Sum finansielle anleggsmidler		<u>155 397 347</u>	<u>40 669 610</u>
Sum anleggsmidler		<u>2 837 788 384</u>	<u>2 604 944 061</u>
Omløpsmidler			
Lager av varer og annen beholdning	5, 7	276 196 613	291 733 656
Fordringer			
Kundefordringer	4, 7	473 545 127	475 126 937
Andre fordringer	4, 7, 12, 13	35 244 135	35 140 602
Sum fordringer		<u>508 789 262</u>	<u>510 267 539</u>
Markedsbaserte aksjer	13	30 000	31 000
Sum investeringer		<u>30 000</u>	<u>31 000</u>
Bankinnskudd, kontanter o.l.	11	702 238 737	474 684 201
Sum omløpsmidler		<u>1 487 254 612</u>	<u>1 276 716 396</u>
Sum eiendeler		<u>4 325 042 996</u>	<u>3 881 660 457</u>



Balanse			
Norsk Sjømat Holding AS - konsern			
Egenkapital og gjeld	Note	2018	2017
Innskutt egenkapital			
Aksjekapital	9, 10	3 074 928	3 074 928
Overkurs	10	250 000	250 000
Sum innskutt egenkapital		3 324 928	3 324 928
Opptjent egenkapital			
Annen egenkapital	10	624 991 997	559 466 505
Sum opptjent egenkapital		624 991 997	559 466 505
Minoritetens andel	10	1 386 244 699	1 252 840 628
Sum egenkapital	10	2 014 561 624	1 815 632 061
Gjeld			
Avsetning for forpliktelser			
Pensjonsforpliktelser	6	0	27 000
Utsatt skatt	8	87 810 212	53 738 219
Utsatt inntektsføring	15	168 000	252 000
Andre avsetninger for forpliktelser		1 404 000	0
Sum avsetning for forpliktelser		89 382 212	54 017 219
Annen langsiktig gjeld			
Gjeld til kredittinstitusjoner	7	1 474 110 418	1 258 335 344
Øvrig langsiktig gjeld	7, 12	106 443 310	92 359 898
Sum annen langsiktig gjeld		1 580 553 728	1 350 695 242
Kortsiktig gjeld			
Gjeld til kredittinstitusjoner	7	172 318 166	146 945 235
Leverandørgjeld		199 663 061	168 636 563
Betalbar skatt	8	52 638 873	59 641 072
Skyldig offentlige avgifter		65 045 819	120 210 996
Utbytte		40 841 000	55 675 036
Annen kortsiktig gjeld		110 038 513	110 207 033
Sum kortsiktig gjeld		640 545 432	661 315 935
Sum gjeld		2 310 481 372	2 066 028 396
Sum egenkapital og gjeld		4 325 042 996	3 881 660 457
Pantstillelser	7	1 691 010 584	1 405 280 579
Garantiforpliktelser	7	72 680 000	211 300 000



Balanse

Norsk Sjømat Holding AS - konsern

Stranda, 30.06.2019
Styret i Norsk Sjømat Holding AS

Per Magne Grøndahl
Styreleder

Bjarte Tunold
Styremedlem

Jens Morten Løken
Adm. dir.



Kontantstrømanalyse

Norsk Sjømat Holding AS - konsern

	2018	2017
Kontantstrømmer fra operasjonelle aktiviteter		
Resultat før skattekostnad	273 239 430	210 746 153
- Periodens betalte skatter	-59 641 072	-9 944 455
+/- Gevinst/tap ved salg av anleggsmidler	-628 700	0
+ Ordinære avskrivninger	119 167 610	84 867 510
+/- Endring i varelager	15 537 043	168 319 772
+/- Endring i kundefordringer	1 581 810	-6 088 209
+/- Endring i leverandørgjeld	31 026 498	-32 146 279
+/- Forskjell mellom kostn.ført pensj. og inn-/utbet. i pensj.ordn.	0	0
+/- Poster klassifisert som invest.-/finans. aktiviteter	7 319 534	6 698 053
+/- Endring i andre tidsavgrensingsposter	-69 030 970	176 267 755
= Netto kontantstrøm fra operasjonelle aktiviteter	318 571 183	598 720 300
Kontantstrømmer fra investeringsaktiviteter		
+ Innbetalinger ved salg av varige driftsmidler	3 784 000	214 589 000
- Utbetalinger ved kjøp av varige driftsmidler	-199 046 508	-214 456 247
+ Innbetalinger ved salg av aksjer og andeler i andre foretak	1 250 000	42 000
- Utbetalinger ved kjøp av aksjer og andeler i andre foretak	-96 365 000	0
= Netto kontantstrøm fra investeringsaktiviteter	-290 377 508	174 753
Kontantstrømmer fra finansieringsaktiviteter		
+ Innbetalinger ved nto. opptak av ny langsiktig gjeld	1 046 000 000	232 952 906
+ Innbetalinger ved opptak av ny kortsiktig gjeld	0	47 848 734
- Utbetalinger ved nto. nedbetaling av langsiktig gjeld (nto)	-816 168 514	0
- Utbetalinger ved nto. nedbetaling av annen kortsiktig gjeld	-168 520	0
+/- Netto endring i kassekreditt	25 372 931	-7 733 765
- Utbetalinger av utbytte	-55 675 036	-10 000 000
+ Effekt av inngang/utgang datterselskap mv.	0	-424 862 629
= Netto kontantstrøm fra finansieringsaktiviteter	199 360 861	-161 794 754
+/- Effekt av valutakursendringer på kontanter og kontantekvivalenter	0	0
= Netto endring i kontanter og kontantekvivalenter	227 554 536	437 100 299
+ Beholdning av kontanter og kontantekvivalenter ved periodens begynnelse	474 684 203	37 583 904
= Beholdning av kontanter og kontantekvivalenter ved periodens slutt	702 238 739	474 684 203

Norsk Sjømat Holding AS - konsern



NOTER TIL KONSERNREGNSKAPET 2018

Norsk Sjømat Holding AS

NOTE 1. REGNSKAPSPRINSIPPER

Generelt

Regnskapet er utarbeidet i overensstemmelse med aksjeloven, regnskapsloven og god regnskapsskikk. Regnskapet bygger på historisk kost prinsippet. Kostnader sammenstilles med og kostnadsføres samtidig med de inntekter kostnadene kan sammenstilles med. Regnskapet er satt opp basert på fortsatt drift.

Konsern

Konsernregnskapet omfatter morselskapet Norsk Sjømat Holding AS, det heleide datterselskapet Norsk Sjømat AS med heleid datterselskap Storm Company AS, det deleide datterselskapet Vital Seafood AS med heleid datterselskap Fjorden Industribygg AS og deleid datterselskap Vital Rørvik AS, samt det deleide datterselskapet Bollagrunn AS med det deleide konsernet Nergård AS.

Videre omfatter konsernet det tilknyttede selskapet Skaar Japan KK og Stordal Aquaproduksjon AS

I konsernregnskapet er aksjer i datterselskap eliminert etter oppkjøpsmetoden. Forskjellen mellom kostpris for eierandelen og bokført verdi av netto eiendeler på oppkjøpstidspunktet analyseres og henføres til de enkelte balanseposter i henhold til reell verdi. Eventuell ytterligere merpris aktiviseres som goodwill og avskrives i takt med de underliggende forhold og forventet økonomisk levetid.

Interne resultatmessige transaksjoner og mellomværende mellom selskapene er eliminert i konsernregnskapet.

Tilknyttet selskap er tatt inn i konsernregnskapet etter egenkapitalmetoden.

Klassifisering

Eiendeler knyttet til varekretsløpet klassifiseres som omløpsmidler. Samme regel gjelder for kortsiktig gjeld. Fordringer og gjeld som ikke knytter seg til varekretsløpet, klassifiseres som omløpsmidler/kortsiktig gjeld dersom de forfaller innen ett år. Øvrige eiendeler klassifiseres som anleggsmidler, og øvrig gjeld klassifiseres som langsiktig.

Inntekter

Ved varesalg:

Inntekt regnskapsføres når den er opptjent, altså når både risiko og kontroll i hovedsak er overført til kunden. Dette vil normalt være tilfellet når varen er levert til kunden. Inntektene regnskapsføres med verdien av vederlaget på transaksjonstidspunktet.

Ved tjenestosalg:

Inntekt regnskapsføres når den er opptjent, altså når krav på vederlag oppstår. Dette skjer når tjenesten ytes, i takt med at arbeidet utføres. Inntektene regnskapsføres med verdien av vederlaget på transaksjonstidspunktet.

Vurderingsregler

Omløpsmidler vurderes til laveste verdi av anskaffelseskost og virkelig verdi. Kortsiktig gjeld balanseføres til nominelt beløp på etableringstidspunktet.

Anleggsmidler vurderes til anskaffelseskost, men nedskrives til virkelig verdi dersom verdifallet ikke forventes å være forbigående. Langsiktig gjeld balanseføres til nominelt beløp på etableringstidspunktet.

Pengeposter i utenlandsk valuta omregnes til balansedagens kurs. Den ordinære virksomheten medfører eksponering for valutarisiko. Terminkontrakter benyttes som sikring mot svingninger i valutakurser. Se nærmere omtale i note 14.

Kundefordringer og andre fordringer er oppført i balansen til pålydende etter fradrag for avsetning til forventet tap.

Lager av innkjøpte varer er verdsatt til laveste verdi av anskaffelseskost og virkelig verdi. Egentilvirkede ferdigvarer og varer under tilvirkning er vurdert til full tilvirkningskost. Varelageret er nedskrevet for ukurans så fremt virkelig verdi er lavere enn anskaffelseskost eller tilvirkningskost.

Varige driftsmidler aktiviseres og avskrives dersom de har levetid over 3 år og har en kostpris som overstiger kr 15.000.

Immaterielle eiendeler som forventes å gi fremtidige inntekter aktiviseres.

Varige driftsmidler vurderes til historisk kost med fradrag for bedriftsøkonomiske avskrivninger.

Avskrivninger baseres på en vurdering av driftsmidlenes økonomiske og tekniske levetid.

Selskapet benytter lineære avskrivninger for avskrivning av varige driftsmidler. Avskrivningssatsene er gjengitt i note

Finansiell leasing av driftsmidler balanseføres som driftsmidler og avskrives i forhold til driftsmiddelets levetid

For ytelsesbaserte pensjonsordninger er lineær opptjeningsprofil og forventet sluttlohn som opptjeningsgrunnlag lagt til grunn.

Estimatavvik og planendringer amortiseres over forventet gjenværende opptjeningsstid i den grad de overstiger 10% av den største av pensjonsforpliktelsene og pensjonsmidlene (korridor).

For innskuddsbaserte pensjonsordninger er årlige innskudd kostnadsført. Selskapet har ingen pensjonsforpliktelse utover innskuddet.



NOTER TIL KONSERNREGNSKAPET 2018

Norsk Sjømat Holding AS

Skattekostnaden i resultatregnskapet omfatter både periodens betalbare skatt og endring i utsatt skatt. Utsatt skatt er beregnet med 22 % av de midlertidige forskjellene som eksisterer mellom regnskapsmessige og skattemessige verdier, samt ligningsmessig under-skudd til fremføring ved utgangen av regnskapsåret. Skatteøkende og skattereduserende midlertidige forskjeller som reverserer eller kan reversere i samme periode er utlignet og nettoført.

Operasjonell leasing kostnadsføres som vanlig leiekostnad og klassifiseres som ordinær driftskostnad. Finansiell leasing av driftsmidler balanseføres som driftsmidler og avskrives i forhold til driftsmiddelets levetid

Kontantstrømanalyse

Kontantstrømanalysen er utarbeidet etter den indirekte metoden

NOTE 2. KONSERNETABLERING - SAMMENLIGNINGSTALL 2017

Enkeltransaksjoner

Etter Bollagrunn AS sitt kjøp av selskapet Nergård Invest Bollagrunn AS kontrollerer Norsk Sjømat Holding AS 60,1% av Nergård AS. Nergård AS er morselskap i Nergårdkonsernet, et integrert sjømatkonsern innenfor fangst, foredling og salg, med virksomhet langs kysten av Nord-Norge.

Norsk Sjømat Holding AS har lagt til grunn at bestemmende innflytelse i Nergård AS ble oppnådd ved kontraktsinngåelse den 21. april 2017, og Nergårdkonsernet er konsolidert inn fra dette tidspunktet. Før til 21. april 2017 var Nergård AS et tilknyttet selskap ved aksjeeie 41,67% gjennom Bollagrunn AS. I sammenligningstallene for 2017 i resultatregnskapet er tall fra Nergårdkonsernet tatt inn fra konsolideringstidspunktet.

NOTE 3. DRIFTSMIDLER

	DRIFTSLØSØRE OG MASKINER	SKIP MV.	BYGG/ANLEGG TOMTER	IMMATERIELLE EIENDELER	TOTALT
Anskaffelseskost 01.01	628 800 035	550 751 000	659 031 528	1 811 602 577	3 650 185 140
Tilgang ved inngang datterselskap	0	0	0	0	0
Årets tilgang	22 602 894	163 611 000	23 121 602	10 498 000	219 833 496
Årets avgang til anskaffelseskost	-5 182 085	-38 550 000	-416 000	0	-44 148 085
Merverdi	0	0	0	0	0
Anskaffelseskost pr. 31.12	646 220 844	675 812 000	681 737 130	1 822 100 577	3 825 870 551
Akk. ordinære avskrivninger pr. 01.01	390 456 087	310 858 000	233 543 891	29 134 311	963 992 289
Akkumulert nedskrivning pr. 01.01	5 000 000	0	55 500 000	0	60 500 000
Nedskrivning	0	0	0	0	0
Reversert nedskrivning i året	0	0	0	0	0
Akkumulert avskrivning avgang i året	180 385	0	0	0	180 385
Avskrivning merverdi	0	0	0	0	0
Årets ordinære avskrivninger	38 761 242	27 330 000	26 753 402	26 322 966	119 167 610
Bokført verdi pr. 31.12	212 183 900	337 624 000	365 939 837	1 766 643 300	2 682 391 037
Økonomisk levetid	5 - 25 år	inntil 25 år	inntil 50 år	inntil 16 år (1)	

Immaterielle eiendeler består av:

Forskning og utvikling	4 779 000
Konsesjoner (2)	1 754 971 300
Goodwill/Badwill	6 893 000
Sum immaterielle eiendeler	1 766 643 300

(1) Konsesjoner består av grunnkvotter og strukturkvotter. Grunnkvotene er "evigvarende" (ikke tidsbegrenset) mens strukturkvotene er tildelt med en tidsbegrensning på 20 eller 25 år og avskrives over kvotens levetid.



NOTER TIL KONSERNREGNSKAPET 2018

Norsk Sjømat Holding AS

NOTE 4. FORDRINGER

Fordringer med forfall senere enn ett år:	2018	2017
Andre kortsiktige fordringer	0	0
Andre langsiktige fordringer	16 870 526	17 361 392
Sum	16 870 526	17 361 392

NOTE 5. VARELAGER

	2018	2017
Lager av varer innkjøpt for videresalg	15 558 000	34 599 266
Lager av råvarer	29 048 618	67 946 145
Lager av varer under tilvirkning	1 687 779	1 500 310
Lager av levende fisk	8 587 465	0
Lager av egentilvirkede ferdigvarer	221 314 751	187 687 935
	276 196 613	291 733 656

NOTE 6. ANSATTE, LÅN TIL ANSATTE OG ANDRE GODTGJØRELSER

Spesifikasjon av bokført lønnskostnad	2018	2017
Lønninger	385 959 820	266 650 762
Arbeidsgiveravgift	14 936 833	13 111 558
Pensjonskostnader	7 777 146	5 874 535
Andre lønnskostnader	7 136 205	4 962 971
Sum lønnskostnad	415 810 004	290 599 826

Det har vært 3.5 ansatte i morselskapet i 2018. I konsernet har det vært 498 årsverk i 2018. I tillegg har det vært innleid 34 årsverk.

Spesifikasjon av godtgjørelse til ledende personer mv.	Daglig ledere	Styremedlemmer
Lønn mv.	0	0
Styrehonorar	0	0
Ammen godtgjørelse	0	0
Sum godtgjørelser	0	0

Lån til ansatte

Kortsiktige lån til ansatte utgjør pr 31.12.2018 kr 0,-.

Pensjonskostnader og -forpliktelser:

Konsernselskapene er pliktig til å ha tjenstepensjonsordning etter lov om obligatorisk tjenstepensjon, og har opprettet pensjonsordninger som oppfyller kravene i denne lov. Alle ansatte er omfattet av ordningen. Ordningen er innskuddsbasert. Et datterselskap har selvstendig avtale etter ytelsesordning som er balanseført.

Sammensetning av ytelsesordning:

Pensjonskostnad :	2018	2017
Nåverdi av årets pensjonsopptjening	498 000	687 000
Rentekostnad av pensjonsforpliktelsen	192 000	199 000
Avkastning på pensjonsmidlene	-298 000	-246 000
Resultatført planendring effekt overgang til innskudd etc.	-713 000	-
Resultatført actuarielt tap og gevinst	95 000	57 000
Administrasjonskostnader	95 000	87 000
Periodisert arbeidsgiveravgift	25 000	36 000
Årets pensjonskostnad	-106 000	820 000



NOTER TIL KONSERNREGNSKAPET 2018

Norsk Sjømat Holding AS

Pensjonsforpliktelser pr. 31.12.		
Brutto pensjonsforpliktelser	-5 462 000	-10 937 000
Pensjonsmidler til markedsverdi	5 603 000	8 801 000
Arbeidsgiveravgift	7 000	-109 000
Ikke resultatført virkning av estimatavvik	923 000	2 218 000
Netto pensjonsforpliktelse inkl. arbeidsg. avg. LOF	1 071 000	-27 000

Økonomiske forutsetninger:		
Diskonteringsrente	2,30 %	2,10 %
Forventet avkastning på fondsmidler	4,00 %	3,00 %
Årlig lønnsvekst	2,50 %	2,25 %
Årlig G-regulering	2,25 %	2,00 %

Som aktuarmessige forutsetninger for demografiske faktorer og avgang er det lagt til grunn vanlig benyttede forutsetninger innen forsikring.

Revisjonshonorar:

I morselskapet er det for 2018 kostnadsført revisjonshonorar med kr 50 800 og kr 87 000 for tjenester utover lovpålagt revisjon. Totalt for konsernet er det kostnadsført honorar med hhv. kr 1 617 150 for ordinær revisjon og kr 656 425 for tjenester utover lovpålagt revisjon samt andre attestasjoner mv.

NOTE 7. LANGSIKTIG GJELD / PANTSTILLELSER OG GARANTIER

	2018	2017
Spesifikasjon av gjeld som forfaller mer enn 5 år etter regnskapsårets slutt		
Gjeld til kredittinstitusjoner	1 044 868 389	81 271 138
Pantstillelser og lignende		
Pantesikret gjeld	1 691 010 584	1 405 280 579
Garantier	72 680 000	211 400 000
Balanseført verdi av eiendeler stillet som sikkerhet		
Tomter, bygninger og annen fast eiendom	365 459 836	356 473 637
Maskiner og driftsløsøre mv.	212 183 900	224 103 548
Skip mv.	337 624 000	200 709 000
Varelager	238 022 138	259 434 390
Kundefordringer	470 747 066	462 924 703
Andre fordringer	25 992 000	31 972 000
Konsesjoner	1 751 750 300	1 769 644 266
Aksjer	129 854 000	17 424 000
Sum	3 531 633 240	3 322 685 544
Limit kassakreditt	380 000 000	325 000 000

Factoring

Enkelte selskap i konsernet har inngått avtale med factoringsselskap som innebærer at det ufbetales forskudd. Pr. 31.12.2018 utgjør ufbetaft forskudd kr 102.880.000, og er oppført under kortsiktig gjeld til kredittinstitusjon. Fordringene er oppført til pålydende (brutto).

Konsernkontoordning

Selskaper knyttet til Nergårdkonsernet har en konsernkontoordning. Følgende selskaper inngår i konsernkontoordningen: Nergård AS, Nergård Senja AS, Nergård Sild AS, Nergård Sørøya AS, Nergård Havfiske AS, Nergård Eiendom AS, Nergård Bø AS, Nergård Seafood AS, Gryllefjord Seafood AS og Selfjordbuen Holding AS.

I konsernregnskapet presenteres netto konsernkonto som bankinnskudd, mens trekk på konsernkonto er klassifisert som kortsiktig gjeld til kredittinstitusjoner i balansen.

Selskapene i konsernkontoordningen er solidarisk ansvarlig overfor banken for oppfyllelse av alle forpliktelser som måtte oppstå under konsernkontoavtalen. Datterselskapet sine eiendeler er stilt som sikkerhet for total gjeld i konsernkontoordninga, langsiktig gjeld og garantiramme i konsernet. Total langsiktig gjeld i konsernet som datterselskapene har stilt sikkerhet for er på 1.021 mill kr pr 31.12. I tillegg er det stilt sikkerhet for ubenyttet konsernkotokreditt på 150 mill kr og garantiramme på 150 mill kr.



NOTER TIL KONSERNREGNSKAPET 2018

Norsk Sjømat Holding AS

NOTE 8. SKATTER

Spesifikasjon av forskjellen mellom regnskapsmessig resultat før skattekostnad og skattepliktig inntekt:

	Ordinært resultat	Ekstraordinært resultat	Totalt
Regnskapsmessig resultat før skatt	273 239 430		273 239 430
Permanente og midlertidige forskjeller samt endring fremførbart underskudd	-44 374 763		-44 374 763
Skattegrunnlag	228 864 667	0	228 864 667

Spesifikasjon av midlertidige forskjeller / utsatt skatt:

	31.12.2017	31.12.2018	Endring
Anleggsmidler	404 419 314	384 009 568	20 409 746
Varebeholdning	-26 875 000	11 719 465	-38 594 465
Kundefordringer	-146 346	-350 000	203 654
Gevinst og tapskonto	17 872 545	12 453 270	5 419 275
Balanserte leieavtaler	0	0	0
Pensjonsforpliktelser	2 449	4 411	-1 962
Andre forskjeller	2 912 858	-2 757 200	5 670 058
Avskåret rentefradrag til fremføring	-16 758 933	-6 485 933	-10 273 000
Skattepliktig del av inntektsført utbytte datterselskap	27 471 538	210 750	27 260 788
Underskudd til fremføring	-175 253 995	-32 454 249	-142 799 746
Netto midlertidige forskjeller	233 644 430	366 350 082	-132 705 652
Forskjeller som ikke inngår i beregning av utsatt skatt eller er motregnet	0	32 787 247	-32 787 247
Netto midlertidige forskjeller som grunnlag for utsatt skatt/skattefordel	233 644 430	399 137 329	-165 492 899
Netto utsatt skatteforpliktelse (-fordel) 25% (2015)/24% (2016)	53 738 219	87 810 212	-34 071 993

Årets skattekostnad:

Betalbare skatter (23%) av ordinært drift	52 638 873
Skatt avgitt/mottatt konsernbidrag mv.	-26 712 827
Endring utsatt skatt/skattefordel	34 071 993
Sum skattekostnad	59 998 040

NOTE 9. AKSJEKAPITAL, AKSJONÆRER.

Selskapets aksjekapital består av 3.074.928 aksjer hver pålydende kr 1,- totalt kr 3.074.928. Vedtektene fastsetter at hver aksje har 1 stemme.

Følgende eier aksjer i selskapet.	Antall aksjer	Selskapstilknytning
Svemorka Holding AS	1 537 464	Innehar styremedlem
Per Grøndahl Holding AS	1 537 464	Innehar styreleder
	3 074 928	



NOTER TIL KONSERNREGNSKAPET 2018

Norsk Sjømat Holding AS

NOTE 10. ENDRING I EGENKAPITAL I 2018

	Sum	Spesifikasjon av egenkapitalen			
		Aksjekapital	Overkursfond	Annen egenkap.	Minoritetsinteresser
Egenkapital 31.12.2017	1 861 307 097	3 074 928	250 000	595 366 541	1 262 615 628
Korrigerig / omklassifisering av utbytte	-45 675 036	0	0	-35 900 036	-9 775 000
Korrigert egenkapital 01.01.2018	1 815 632 061	3 074 928	250 000	559 466 505	1 252 840 628
Andel årets resultat majoritetsinteresser	79 553 319	0	0	79 553 319	0
Andel årets resultat minoritetsinteresser	133 688 071	0	0	0	133 688 071
Avsatt utbytte	-16 975 000	0	0	-12 000 000	-4 975 000
Fusjonsdiff. og andre direkteføringer	2 663 173	0	0	-2 027 827	4 691 000
Sum egenkapital pr. 31.12.2018	2 014 561 624	3 074 928	250 000	624 991 997	1 386 244 699

NOTE 11. BUNDNE MIDLER

	2018	2017
Bundne bankinnskudd (skattetrekk)	18 197 277	19 969 661

NOTE 12. VESENTLIGE LEIEAVTALER

Operasjonell leasing

Konkrete avtaler vurdert som operasjonell leasing er for 2018 kostnadsført leie kr 4.923.283,-. Tilsvarende beløp for 2017 var kr 5.678.664,-.

Det er ingen forskuddsleie knyttet til disse avtalene.

Finansiell leasing:

Leasede driftsmidler

Balansført verdi pr. 31.12. av pantsatte, leasede driftsmidler	14 437 000
Balansført gjeld pr 31.12. med pant i leasede driftsmidler	2 559 000

Finansielle leieforpliktelser nedbetales som følger

Betalte renter 2018	168 000
Betalte avdrag 2018	3 332 000
Forfall om mindre en et år	1 485 000
Forfall om mellom 2 og 5 år	1 074 000
Forfall om mer enn 5 år	0

NOTE 13. AKSJER I ANDRE SELSKAPER.

Investering i aksjer - anleggsmidler	Stemmeandel	Eierandel	Ansk. Kost	Balansført verdi
Fiskerieringens Innkjøpselskap AS	5,00 %	5,00 %	30 000	30 000
Hellesylt Vekst AS	6,00 %	6,00 %	50 000	50 000
Storn Seafood Inc	70,00 %	70,00 %	35 500	35 500
Stranda Treningssenter AS	16,00 %	16,00 %	100 000	100 000
TIL Holding AS			700 000	10 000
Itube AS			100 000	100 000
Harstad Skipsindustri AS			155 000	155 000
Andre aksjer			324 000	324 000
			1 494 500	804 500
Markedsbaserte aksjer vurdert til virkelig verdi				30 000



NOTER TIL KONSERNREGNSKAPET 2018

Norsk Sjømat Holding AS

Investering i tilknyttet selskap

Tilknyttede selskaper er Skaar Japan KK, Tokyo - Japan (40%), Stordal Aquaproduksjon AS, Stordal (33,33%), Stor Fisk AS, Lenvik(49%), Sorøya Isanlegg AS, Hasvik (33,3%), Hasvik M. Senter AS, Hasvik (50%), Juda Ben Hur AS, Senjahopen (49,0%), Værøy Bunker AS, Værøy (50%), Byggtorget AS, Værøy (33%), Værøy Egnesentral, Værøy (49%), Global Fish AS, Ålesund (40%), Senja Handelsforening AS, Lenvik (33%), Eco Laks AS, Alstadhaug (50%), Værøy Isanlegg AS, Værøy (49%), Berg Fiskerianlegg AS, Berg (40%), Torsken Flåtefond AS, Lenvik (50%), Icefresh Spain, Spania (33,3%).

Tilknyttede selskaper er i konsernregnskapet til Norsk Sjømat Holding AS innregnet i henhold til egenkapitalmetoden.

Total kostpris for investeringene i tilknyttede selskaper er pr. 31.12.2018 kr 137.248.000. Aksjene er i balansen oppført med kr 131.897.184, som er lik kostpris regulert med resultat i eiertiden, i den grad evt. underskudd ikke medfører negativ verdi på investeringen.

Resultatandel inntektsført under posten "Inntekt på investering i datterselskap og tilknyttet selskap" utgjør i 2018 kr -3.868.534,-.

Lån til tilknyttet selskap

	2017	2017
Lån tilknyttet selskap - langsiktig	0	0
Andre fordringer - langsiktig	5 825 137	3 719 137
Andre fordringer - kortsiktig	0	0
	<u>5 825 137</u>	<u>3 719 137</u>

NOTE 14. SALGSINNEKTER OG FINANSIELL MARKEDSRISIKO.

Pr. virksomhetsområde

	2018	2017
Fangst	621 832 000	504 249 000
Fiskeforedling	1 876 601 131	1 553 914 000
Trading	761 777 926	567 093 074
Andre inntekter	20 216 580	0
	<u>3 280 427 637</u>	<u>2 625 256 074</u>

Geografisk fordeling

Norge	1 396 829 285	1 091 903 947
Europa	1 263 197 896	994 629 819
Amerika	279 382 122	241 419 354
Asia	225 449 832	254 306 858
Oceania	39 595 654	34 696 275
Afrika og andre	75 972 848	8 299 821
	<u>3 280 427 637</u>	<u>2 625 256 074</u>

Finansiell markedsrisiko

Valutarisiko

Den ordinære virksomheten medfører eksponering for valutarisiko. Terminkontrakter benyttes som sikring mot svingninger i valutakurser.

Som en klar hovedregel for all eksport av varer i konsernet gjelder at fordringer i valuta sikres ved kontraktsinngåelse - virkelig verdissikring. Endring i virkelig verdi på verdissikringer som er effektive, innregnes enten i resultatregnskapet sammen med endring i virkelig verdi på fordringen som sikres, eller ved at verdiendring på sikringsinstrumentet ikke regnskapsføres før sikringsinstrumentet realiseres, og at sikringsobjektet balanseføres til den verdien som reflekterer effekten av sikringen (sikringskurs).

Agio er presentert under annen finansinntekt og utgjør for konsernet 38,1 mill. kr (11,8 mill. kr i 2017). Disagio vises under annen finanskostnad og utgjør 39,0 mill. kr (26,4 mill. kr i 2017). Netto agio realisert og urealisert for konsernet utgjør -0,9 mill. kr (-14,6 mill. kr i 2017).

I tillegg har et datterselskap valutakontrakter (salgskontrakter) i valuta pr 31.12. totalt 20,4 mill USD, 20,0 mill EUR og 40,0 mill JPY. Markedsverdien var pr. 31.12 negativ med 0,4 mill kr. Beløpet er innarbeidet under andre finanskostnader som urealisert agio.

Kreditrisiko

Konsernet har en risiko for at motparten ikke har økonomisk evne til å oppfylle sine forpliktelser. For å redusere risikoen følger konsernet et eget kredittrisikosystem og følger opp kundefordringene løpende, samt benytter seg av ulike instrument for kredittsikring der dette er hensiktsmessig.

Som eksportør er konsernet også eksponert for ulik risiko knyttet til land og regioner som kan være krevende å sikre seg mot.

Renterisiko

Konsernet har i all hovedsak rentebærende gjeld med flytende rentesatser (NIBOR) og er derfor eksponert for endringer i kortsiktige renter. Av konsernets rentebærende gjeld er 15 og 75 mill kr rentesikret med forfall hhv mai og aug 2021, og 8 mill med forfall juli 2023.

Ved årets utgang var samlet markedsverdi negativ med ca 4,8 mill. Beløpet er ikke regnskapsført i konsernregnskapet da det ikke er krav om innarbeidelse etter norske regnskapsregler.



NOTER TIL KONSERNREGNSKAPET 2018

Norsk Sjømat Holding AS

Prisrisiko bunkers

Nergård Havfiske AS har en kontantstrømsikring for bunkers til og med perioden 2020. Totalt sikringsvolum er 12 000 tonn, og sikringen er i USD. Markedsverdien i NOK var pr. 31.12.2018 negativ med 7,1 mill. Urealisert tap er ikke regnskapsført.

Likviditetsrisiko

Konsernet overvåker likviditeten løpende og estimerer forventet fremtidig utvikling gjennom budsjetter og månedlige oppdaterte prognoser fra enhetene i konsernet.

NOTE 15. UTSATT INNTEKTSFØRING


Balanseført utsatt inntektsføring gjelder investeringstilskudd fra Innovasjon Norge til investeringer i 2009 på totalt kr 980 000. Tilskuddene inntektsføres i takt med avskrivningene på de aktuelle driftsmidlene. For 2018 er kr 84 000 innt.ført under posten "Annen driftsinntekt". Det gjelder vanlige vilkår på tilskuddene i en 5-års periode fra utbetalingstidspunktet.





Balanse

Norsk Sjømat Holding AS

Stranda 30.6.19
Styret i Norsk Sjømat Holding AS


Per Magre Grøndahl
Styreleder


Bjarte Tunold
Styremedlem


Jens Morten Løken
Adm. dir.



Årsregnskap

2018

Norsk Sjømat Holding AS

Org.nr.:986 058 788



Resultatregnskap			
Norsk Sjømat Holding AS			
Driftsinntekter og driftskostnader	Note	2018	2017
Salgsinntekt	13	0	0
Annen driftsinntekt	13	6 236 492	6 946 984
Sum driftsinntekter		6 236 492	6 946 984
Lønnskostnad	5	5 758 264	5 771 979
Avskrivning av driftsmidler og immaterielle eiendeler	3	181 845	188 560
Annen driftskostnad	5	1 844 440	1 212 022
Sum driftskostnader		7 784 549	7 172 561
Driftsresultat		-1 548 057	-225 577
Finansinntekter og finanskostnader			
Inntekt på investering i datterselskap	10	35 000 000	47 200 000
Annen renteinntekt	10	1 425 750	2 168 524
Annen finansinntekt		1 619	1 525
Rentekostnad til foretak i samme konsern		203 174	0
Annen rentekostnad		12 361 293	10 234 054
Annen finanskostnad		19 677	1 791
Resultat av finansposter		23 843 226	39 134 204
Ordinært resultat før skattekostnad		22 295 169	38 908 627
Skattekostnad på ordinært resultat	7	1 497 327	7 663 071
Ordinært resultat		20 797 842	31 245 556
Årsoverskudd / - årsunderskudd		20 797 842	31 245 556
Overføringer			
Avsatt til utbytte	9	12 000 000	10 000 000
Avsatt til annen egenkapital		8 797 842	21 245 556
Sum overføringer		20 797 842	31 245 556



Balanse			
Norsk Sjømat Holding AS			
Eiendeler	Note	2018	2017
Anleggsmidler			
Varige driftsmidler			
Maskiner og inventar	3	536 500	530 700
Sum varige driftsmidler		<u>536 500</u>	<u>530 700</u>
Finansielle driftsmidler			
Investeringer i datterselskap	10	375 004 005	375 004 005
Lån til foretak i samme konsern	4, 11	47 712 782	89 434 641
Investeringer i tilknyttet selskap	10	100 000	100 000
Lån til tilknyttet selskap	4, 11	923 137	788 137
Sum finansielle anleggsmidler		<u>423 739 924</u>	<u>465 326 783</u>
Sum anleggsmidler		<u>424 276 424</u>	<u>465 857 483</u>
Omløpsmidler			
Fordringer			
Kundefordringer	11	76 225	1 373 350
Fordringer konsern	11	35 000 000	47 200 000
Sum fordringer		<u>35 076 225</u>	<u>48 573 350</u>
Bankinnskudd, kontanter o.l.	12	<u>579 999</u>	<u>648 208</u>
Sum omløpsmidler		<u>35 656 224</u>	<u>49 221 558</u>
Sum eiendeler		<u>459 932 648</u>	<u>515 079 040</u>



Balanse			
Norsk Sjømat Holding AS			
Egenkapital og gjeld	Note	2018	2017
Innskutt egenkapital			
Aksjekapital 3 074 928 à 1	8, 9	3 074 928	3 074 928
Overkurs	9	250 000	250 000
Sum innskutt egenkapital		<u>3 324 928</u>	<u>3 324 928</u>
Opptjent egenkapital			
Annen egenkapital	9	114 627 951	105 830 109
Sum opptjent egenkapital		<u>114 627 951</u>	<u>105 830 109</u>
Sum egenkapital		<u>117 952 879</u>	<u>109 155 037</u>
Gjeld			
Utsatt skatt	7	3 985	7 094
Sum avsetning for forplikelser		<u>3 985</u>	<u>7 094</u>
Annen langsiktig gjeld			
Gjeld til kredittinstitusjoner	6	270 000 000	368 000 000
Øvrig langsiktig gjeld	6	56 871 518	18 159 750
Sum annen langsiktig gjeld		<u>326 871 518</u>	<u>386 159 750</u>
Kortsiktig gjeld			
Leverandørgjeld		102 558	15 656
Betalbar skatt	7	1 500 436	7 651 536
Skyldige offentlige avgifter		818 379	1 305 450
Utbytte		12 000 000	10 000 000
Annen kortsiktig gjeld		682 895	784 519
Sum kortsiktig gjeld		<u>15 104 268</u>	<u>19 757 160</u>
Sum gjeld		<u>341 979 770</u>	<u>405 924 004</u>
Sum gjeld og egenkapital		<u>459 932 649</u>	<u>515 079 041</u>
Pantstillelser	6	270 000 000	368 000 000
Stranda , 30.06.2019			
Styret i Norsk Sjømat Holding AS			
Per Magne Grøndahl Styreleder	Bjarte Tunold Styremedlem	Jens Morten Løken Adm. dir.	



ÅRSBERETNING FOR 2018 NORSK SJØMAT HOLDING AS

Etter styrets oppfatning gir fremlagte resultatregnskap, balanse og kontantstrømsanalyse med tilhørende noter og konsernoppgjør fyllestgjørende informasjon om driften i 2018 og om selskapets og konsernets stilling ved årsskiftet. Det har heller ikke inntrådt forhold etter regnskapsårets utgang som er av betydning for bedømmelsen av årsregnskapet eller konsernoppgjøret. Styret mener at forutsetningen for fortsatt drift er tilstede og regnskapet er fremlagt etter denne forutsetning.

Norsk Sjømat Holding AS ble stiftet i 2003, og formålet til selskapet er å eie og delta i selskap som driver med produksjon og foredling av fiskeprodukter. Selskapets kontor er lokalisert i Stranda kommune i Møre og Romsdal. Foruten morselskapet består konsernet av Norsk Sjømat AS, Norsk Sjømat Oppdrett AS, Storm Company AS, Vital Seafood AS, Bollagrunn AS og Fjorden Industribygg AS, i Stranda kommune, Nergård AS med datterselskaper med hovedkontor i Tromsø og Vital Rørvik AS i Vikna kommune. Videre omfatter konsernet de tilknyttede selskapene Stordal Aquaproduksjon AS og Skaar Japan KK.

Norsk Sjømat Holding AS hadde ved årsskifte 4 ansatte, tilsvarende 3,5 årsverk. I konsernet har det vært 498 årsverk i 2018. I tillegg har det vært innleid 34 årsverk.

Styret anser arbeidsmiljøet i konsernet som godt. Sykefraværet i 2018 i konsernet Norsk Sjømat Holding AS er i overkant av 5%. Det ble i 2018 ikke registrert alvorlige arbeidsulykker med personskade på konsernivå.

Morselskapets styre består av 3 menn. Konsernet har et bevist forhold når det gjelder lønns- og personalpolitikk for å fremme likestilling og hindre forskjellsbehandling mellom kjønnene. Konsernet arbeider aktivt for å sikre like muligheter og rettigheter og hindre diskriminering på grunn av etnisitet, nasjonal opprinnelse, avstamning, hudfarge, språk, religion og livssyn. Retningslinjer for dette er innarbeidet når det gjelder rekruttering og karriereutvikling i selskapene

Selskapet bestreber seg på å følge de miljøpålegg som er gitt for bransjen, og etter styrets mening forurenser selskapets virksomhet ikke det ytre miljø utover godkjente krav.

Konsernets virksomhet er utsatt for kreditt- og valutarisiko. Hovedregelen er at alle selskapene i konsernet skal sikre sine fordringer gjennom kredittforsikring eller tilsvarende hvis det ikke foretas salg mot forskudd, kontant mot dokument eller lignende. Kjøp og salg i valuta sikres med kontrakter.

Konsernets virksomhet innenfor videreforedling preges i stadig større grad av konkurranse fra lavkostland. Det utvikles stadig nye allianser og partnerskap i bransjen som er med på å forsterke konkurransen både på produksjons- og salgssiden. Styret mener likevel at forutsetningene for fremtidig inntjening og drift for selskapet er gode.

Egenkapitalen i morselskapet har i 2018 økt med kr 8.797.842 til kr 117.952.879.

Styret foreslår at årets overskudd i morselskapet på kr 20.797.842 blir fordelt slik:

Avsatt til annen egenkapital:	kr 8.797.842
Avsatt til utbytte	kr 12.000.000

Konsernets overskudd for 2018 er: kr 213.241.390

Stranda, 30.06.2019

Jens Morten Løken
Adm.dir./styremedlem

Per Magne Grøndahl
Styreformann

Bjarte Tunold
Styremedlem

**Kontantstrømanalyse**

Norsk Sjømat Holding AS

	2018	2017
Kontantstrømmer fra operasjonelle aktiviteter		
Resultat før skattekostnad	22 295 169	38 908 627
- Periodens betalte skatter	-7 651 536	-108 126
-/+ Gevinst/tap ved salg av anleggsmidler	0	0
+ Ordinære avskrivninger	181 845	188 560
+/- Endring i kundefordringer	1 297 125	-1 373 350
+/- Endring i leverandørgjeld	86 902	-157 027
+/- Poster klassifisert som invest./finans. aktiviteter	53 921 859	-19 867 982
+/- Endring i andre tidsavgrensningsposter	-622 071	-59 116
= Netto kontantstrøm fra operasjonelle aktiviteter	69 509 293	17 531 586
Kontantstrømmer fra investeringsaktiviteter		
+ Innbetalinger ved salg av varige driftsmidler	0	0
- Utbetalinger ved kjøp av varige driftsmidler	-187 645	-321 660
+ Innbetalinger ved salg av aksjer og andeler i andre foretak	0	0
- Utbetalinger ved kjøp av aksjer og andeler i andre foretak	0	-350 234 933
= Netto kontantstrøm fra investeringsaktiviteter	-187 645	-350 556 593
Kontantstrømmer fra finansieringsaktiviteter		
+ Innbetalinger ved nto. opptak av ny langsiktig gjeld	0	356 159 750
+ Innbetalinger ved opptak av ny kortsiktig gjeld	0	0
- Utbetalinger ved nto. nedbetaling av langsiktig gjeld (nto)	-59 288 232	0
- Utbetalinger ved nto. nedbetaling av annen kortsiktig gjeld	-101 626	-372 396
+/- Netto endring i kassekreditt	0	0
- Effekt av fusjon med datterselskap	0	0
+ Innbetaling av ny egenkapital	0	0
- Tilbakebetaling av egenkapital	0	0
- Utbetalinger av utbytte	-10 000 000	-30 000 000
+ Innbetalinger av konsernbidrag	0	0
- Utbetalinger av konsernbidrag	0	0
= Netto kontantstrøm fra finansieringsaktiviteter	-69 389 858	325 787 354
+/- Effekt av valutakursendringer på kontanter og kontantekvivalenter	0	0
= Netto endring i kontanter og kontantekvivalenter	-68 210	-7 237 653
+ Beholdning av kontanter og kontantekvivalenter ved periodens begynnelse	648 208	7 885 861
= Beholdning av kontanter og kontantekvivalenter ved periodens slutt	579 998	648 208

Norsk Sjømat Holding AS



NOTER TIL ÅRSREGNSKAPET 2018

Norsk Sjømat Holding AS

NOTE 1. REGNSKAPSPRINSIPPER.

Generelt

Regnskapet er utarbeidet i overensstemmelse med aksjeloven, regnskapsloven og god regnskapsskikk. Regnskapet bygger på historisk kost prinsippet.

Kostnader sammenstilles med og kostnadsføres samtidig med de inntekter kostnadene kan sammenstilles med.

Regnskapet er satt opp basert på fortsatt drift.

Klassifisering

Eiendeler knyttet til varekretsløpet klassifiseres som omløpsmidler. Samme regel gjelder for kortsiktig gjeld.

Fordringer og gjeld som ikke knytter seg til varekretsløpet, klassifiseres som omløpsmidler/kortsiktig gjeld dersom de forfaller innen ett år.

Øvrige eiendeler klassifiseres som anleggsmidler, og øvrig gjeld klassifiseres som langsiktig.

Inntekter

Ved varesalg:

Inntekt regnskapsføres når den er opptjent, altså når både risiko og kontroll i hovedsak er overført til kunden.

Dette vil normalt være tilfellet når varen er levert til kunden. Inntektene regnskapsføres med verdien av vederlaget på transaksjonstidspunktet.

Ved tjenestesalg:

Inntekt regnskapsføres når den er opptjent, altså når krav på vederlag oppstår. Dette skjer når tjenesten ytes, i takt med at arbeidet utføres. Inntektene regnskapsføres med verdien av vederlaget på transaksjonstidspunktet.

Vurderingsregler

Omløpsmidler vurderes til laveste verdi av anskaffelseskost og virkelig verdi. Kortsiktig gjeld balanseføres til nominelt beløp på etableringstidspunktet.

Anleggsmidler vurderes til anskaffelseskost, men nedskrives til virkelig verdi dersom verdifallet ikke forventes å være forbigående.

Langsiktig gjeld balanseføres til nominelt beløp på etableringstidspunktet.

Aksjer i datterselskap

Investeringer i datterselskaper vurderes etter kostmetoden. Investeringene blir nedskrevet til virkelig verdi dersom verdifallet ikke er forbigående og det må anses nødvendig etter god regnskapsskikk.

Mottatt utbytte og konsernbidrag fra datterselskapene er inntektsført som inntekt på investering i datterselskap.

Kundefordringer og andre fordringer er oppført i balansen til pålydende etter fradrag for avsetning til forventet tap.

Øvrige omløpsmidler vurderes til det laveste av anskaffelseskost og virkelig verdi

Varige driftsmidler aktiveres og avskrives dersom de har levetid over 3 år og har en kostpris som overstiger kr 15.000.

Varige driftsmidler vurderes til historisk kost med fradrag for bedriftsøkonomiske avskrivninger.

Avskrivninger baseres på en vurdering av driftsmidlenes økonomiske og tekniske levetid.

Selskapet benytter lineære avskrivninger for avskrivning av varige driftsmidler. Avskrivningssatsene er gjengitt i note.

Innskuddspensjon periodiseres etter sammenstillingsprinsippet. Årets innskudd til pensjonsordningen kostnadsføres

Skattekostnaden i resultatregnskapet omfatter både periodens betalbare skatt og endring i utsatt skatt. Utsatt skatt er beregnet med 22% av de midlertidige forskjellene som eksisterer mellom regnskapsmessige og skattemessige verdier, samt ligningsmessig underskudd til fremføring ved utgangen av regnskapsåret. Skatteøkende og skattereduserende midlertidige forskjeller som reverserer eller kan reversere i samme periode er utlignet og nettoført.

Leieavtaler er ikke balanseført.

Kontantstrømanalyse

Kontantstrømanalysen er utarbeidet etter den indirekte metoden



NOTER TIL ÅRSREGNSKAPET 2018

Norsk Sjømat Holding AS

NOTE 2. NÆRSTÅENDE PARTER - KONSERNFORHOLD - TRANSAKSJONER 2018.

Som nærstående parter regnes alle selskapene som inngår i konsernet Norsk Sjømat Holding AS, og ledende personer i disse selskapene. Dette omfatter selskapene Norsk Sjømat Holding AS, Norsk Sjømat AS, Norsk Sjømat Oppdrett AS, Storm Company AS, Vital Seafood AS, Fjorden Industribygg AS, Vital Rørvik AS og Bollagrunn AS. Videre Norsk Sjømat Holding AS sitt tilknyttede selskap Stordal Aquaproduksjon AS, Norsk Sjømat AS sitt tilknyttede selskap Skaar Japan K.K., og Bollagrunn AS sitt datterselskap Nergård AS.

Alle transaksjonene mellom selskapene skjer på vanlige forretningsmessige vilkår.

NOTE 3. DRIFTSMIDLER

	MASKINER/ INVENTAR	TOTALT
Anskaffelseskost 01.01	1 312 368	1 312 368
Årets tilgang	187 645	187 645
Årets avgang til anskaffelseskost	0	0
Oppskrivning		0
Anskaffelseskost pr. 31.12	1 500 013	1 500 013
Akk. ordinære avskrivninger pr. 01.01	781 668	781 668
Akkumulert nedskrivning pr. 01.01	0	0
Reversert nedskrivning i året	0	0
Akkumulert avskrivning avgang i året	0	0
Årets ordinære avskrivninger	181 845	181 845
Bokført verdi pr. 31.12	536 500	536 500
Økonomisk levetid	4 år	

NOTE 4. FORDRINGER

Fordringer med forfall senere enn ett år:	2018	2017
Lån til foretak i samme konsern	47 712 782	89 434 641
Lån til tilknyttet selskap	923 137	788 137
Sum	48 635 919	90 222 778

NOTE 5. ANSATTE, LÅN TIL ANSATTE OG ANDRE GODTGJØRELSER.

Spesifikasjon av bokført lønnskostnad	2018	2017
Lønninger	4 528 658	4 550 152
Arbeidsgiveravgift	565 032	565 986
Pensjonskostnader	656 218	645 975
Andre personalkostnader	8 356	9 866
Sum lønnskostnad	5 758 264	5 771 979

Ansatte i selskapet har gjennomsnittlig utført 3,5 årsverk i 2017.

Spesifikasjon av godtgjørelse til ledende personer mv.	Daglig leder	Styremedlemmer
Lønn mv.	0	0
Annen godtgjørelse	0	0
Sum godtgjørelser	0	0

Det er ikke gitt lån eller sikkerhetsstillelser til ledelse, ansatte, styremedlemmer og aksjonærer mv.



NOTER TIL ÅRSREGNSKAPET 2018

Norsk Sjømat Holding AS

Pensjonskostnader og -forpliktelser:

Selskapet er pliktig til å ha tjenestepensjonsordning etter lov om obligatorisk tjenestepensjon, og selskapets pensjonsordning oppfyller kravene i denne lov. Den etablerte avtale er en innskuddsordning med tilleggforsikring for uføretet m.v. etter lov om innskuddspensjon. Samlet premie inkl tilleggforsikring er kostnadsført med kr 656.212 i årets regnskap. Innskuddsfond pr 31.12.2018 er kr 0.-. Tjenestepensjonsordningene omfatter alle ansatte.

Revisjonshonorar:

Revisors godtgjørelse er for 2018 kostnadsført under posten "Andre driftskostnader" med kr 50.800 for lovpålagt revisjon, kr 75.600 for teknisk bistand med årsavslutning/konsernregnskap, samt kr 11.400 vedr. andre attestasjonsoppdrag og skatterådgivning.

NOTE 6. LANGSIKTIG GJELD / PANTSTILLELSER OG GARANTIER M.V.:

	2018	2017
Spesifikasjon av gjeld som forfaller mer enn 5 år etter regnskapsårets slutt		
Gjeld til kredittinstitusjoner	0	0
Pantstillelser og lignende		
Pantesikret gjeld	270 000 000	368 000 000
Balanseført verdi av eiendeler stillet som sikkerhet		
Fordring på selskap i samme konsern	47 712 781	89 434 641
Investering i datterselskap	373 728 239	373 728 239
Sum balanseverdi stillet som sikkerhet	421 441 020	463 162 880
Sikkerhetsstillelse og garantiansvar m.v. for andre selskap i samme konsern	2018	2017
Selskapet har stillet sikkerhet for lån til andre selskap i samme konsern med følgende restansvar :	0	0

NOTE 7. SKATTER

Spesifikasjon av forskjellen mellom regnskapsmessig resultat for skattekostnad og skattepliktig inntekt:

	Ordinært resultat	Ekstraordinært resultat	Totalt
Regnskapsmessig resultat før skatt	22 295 169		22 295 169
Mottatt konsernbidrag (resultatsført)	19 000 000		19 000 000
Avgitt konsernbidrag (ikke resultatsført)	0		0
Skattemessig underskudd til fremføring 01.01	0		0
Permanente forskjeller (inkl kons. bidrag)	-34 748 267		-34 748 267
Midlertidige forskjeller	-23 269		-23 269
Fremførbart underskudd 31.12	0		0
Skattegrunnlag	6 523 633	0	6 523 633

Spesifikasjon av midlertidige forskjeller / utsatt skatt:

	01.01.18	31.12.2018	Endring
Anleggsmidler	-65 158	-41 889	23 269
Andre avsetn. for forpliktelser	-120 000	-120 000	0
Skattepliktig del av inntektsført utbytte fra datterselskap	216 000	180 000	-36 000
Fremførbart underskudd	0	0	0
Netto midlertidige forskjeller som grunnlag for utsatt skatt/-skattefordel	30 842	18 111	-12 731
Netto utsatt skatteforpliktelse (-fordel) 23% / 22%	7 094	3 984	-3 109



NOTER TIL ÅRSREGNSKAPET 2018

Norsk Sjømat Holding AS

Årets skattekostnad:

Betalbare skatter (23%) av ordinært drift	1 500 437
Endring utsatt skatt/skattefordel	-3 109
Sunn (bokført skattekostnad)	<u>1 497 327</u>

NOTE 8. AKSJEKAPITAL, AKSJONÆRER.

Selskapets aksjekapital består av 3.074.928 aksjer hver pålydende kr 1,- totalt kr 3.074.928.

Følgende eier aksjer i selskapet.	Antall aksjer	Selskapstilknytning
Svemorka Holding AS	1 537 464	
Per Grøndahl Holding AS	<u>1 537 464</u>	
	3 074 928	

Vedtektene fastsetter at hver aksje har 1 stemme.

NOTE 9. ENDRING I EGENKAPITAL I 2018.

	Sum	Spesifikasjon av egenkapitalen			
		Aksjekapital	Innskutt annen egenkapital	Overkursfond	Annen egenkapital
Egenkapital 01.01	109 155 037	3 074 928	0	250 000	105 830 109
Årets resultat	20 797 842				20 797 842
Avgitt konsernbidrag (netto etter skatt)	0				0
Avsatt utbytte 31.12	-12 000 000		0		-12 000 000
Utbetalt ekstraord. utbytte	0		0	0	0
Egenkapitalendring v/fusjon	0	0		0	0
Sunn egenkapital pr. 31.12.	<u>117 952 879</u>	<u>3 074 928</u>	<u>0</u>	<u>250 000</u>	<u>114 627 951</u>

NOTE 10. AKSJER I DATTERSELSKAP OG ANDRE SELSKAPER.

Investeringene i datterselskapene er i selskapsregnskapet vurdert etter kostmetoden.

Investering i aksjer - datterselskap	Eierandel	Stemmeandel	Ansk. Kost	Balanseført verdi
Norsk Sjømat AS	100 %	100 %	14 057 961	14 057 961
Norsk Sjømat Oppdrett AS	100 %	100 %	1 275 766	1 275 766
Bollagrunn AS	72,31 %	72,31 %	356 333 393	356 333 393
Vital Seafood AS	60 %	60 %	3 336 885	3 336 885
				<u>375 004 005</u>

Imtekt på investering i datterselskap kr 35.000.000 gjelder utbytte/konsernbidrag som er avsatt i datterselskapene for 2018. Av posten "Annen renteinntekt" gjelder kr 1.424.391,- renter fra andre selskap i konsernet. Tilsvarende for 2017 var kr 2.147.982,-.

Investering i aksjer - tilknyttet selskap	Eierandel	Stemmeandel	Ansk. Kost	Balanseført verdi
Stordal Aquaproduksjon AS	33 %	33 %	100 000	<u>100 000</u>
				<u>100 000</u>



NOTER TIL ÅRSREGNSKAPET 2018

Norsk Sjømat Holding AS

NOTE 11. MELLOMVÆREDE MED SELSKAP I SAMME KONSERN.

	2018	2017
Fordringer		
Fordringer konsern - langsiktige	47 712 782	89 434 641
Andre fordringer - lån til tilknyttet selskap - langsiktig	923 137	788 137
Fordringer konsern - kundefordringer	76 225	1 373 350
Fordring konsern - utbytte	16 000 000	7 200 000
Fordring konsern - konsemsbidrag	19 000 000	40 000 000
Andre fordringer konsern - kortsiktige	0	0
	<u>83 712 144</u>	<u>138 796 128</u>
Gjeld		
Kortsiktig gjeld	38 303 174	0
Skyldig konsemsbidrag	0	0
	<u>38 303 174</u>	<u>0</u>

NOTE 12. BUNDNE MIDLER

	2018	2017
Bundne bankinnskudd (skattetrekk)	<u>479 702</u>	<u>606 636</u>

NOTE 13. SALGSINNTEKTER OG ANNEN DRIFTSINNTEKT

Pr. virksomhetsområde	2018	2017
Administrative honorar	5 608 092	6 603 284
Annet	628 400	398 172
	<u>6 236 492</u>	<u>7 001 456</u>
Geografisk fordeling		
Norge	6 236 492	7 001 456
	<u>6 236 492</u>	<u>7 001 456</u>



Storgata 28
6200 Stranda
www.bdo.no

Uavhengig revisors beretning

Til generalforsamlingen i Norsk Sjømat Holding AS

Uttalelse om revisjonen av årsregnskapet

Konklusjon

Vi har revidert Norsk Sjømat Holding AS sitt årsregnskap.

Årsregnskapet består av:

- Selskapsregnskapet, som består av balanse per 31. desember 2018, resultatregnskap og kontantstrømoppstilling for regnskapsåret avsluttet per denne datoen og noter, herunder et sammendrag av viktige regnskapsprinsipper, og
- Konsernregnskapet, som består av balanse per 31. desember 2018, resultatregnskap og kontantstrømoppstilling for regnskapsåret avsluttet per denne datoen og noter, herunder et sammendrag av viktige regnskapsprinsipper.

Etter vår mening:

- Er årsregnskapet avgitt i samsvar med lov og forskrifter
- Gir selskapsregnskapet et rettvise bilde av den finansielle stillingen til Norsk Sjømat Holding AS per 31. desember 2018 og av selskapets resultater og kontantstrømmer for regnskapsåret som ble avsluttet per denne datoen i samsvar med regnskapslovens regler og god regnskapsskikk i Norge
- Gir konsernregnskapet et rettvise bilde av den finansielle stillingen til konsernet Norsk Sjømat Holding AS per 31. desember 2018 og av konsernets resultater og kontantstrømmer for regnskapsåret som ble avsluttet per denne datoen i samsvar med regnskapslovens regler og god regnskapsskikk i Norge.

Grunnlag for konklusjonen

Vi har gjennomført revisjonen i samsvar med lov, forskrift og god revisjonsskikk i Norge, herunder de internasjonale revisjonsstandardene International Standards on Auditing (ISA-ene). Våre oppgaver og plikter i henhold til disse standardene er beskrevet i Revisors oppgaver og plikter ved revisjon av årsregnskapet. Vi er uavhengige av selskapet slik det kreves i lov og forskrift, og har overholdt våre øvrige etiske forpliktelser i samsvar med disse kravene. Etter vår oppfatning er innhentet revisjonsbevis tilstrekkelig og hensiktsmessig som grunnlag for vår konklusjon.

Annen informasjon

Ledelsen er ansvarlig for annen informasjon. Annen informasjon består av årsberetningen, men inkluderer ikke årsregnskapet og revisjonsberetningen.

Vår uttalelse om revisjonen av årsregnskapet dekker ikke annen informasjon, og vi attesterer ikke den andre informasjonen.

I forbindelse med revisjonen av årsregnskapet er det vår oppgave å lese annen informasjon med det formål å vurdere hvorvidt det foreligger vesentlig inkonsistens mellom annen informasjon og årsregnskapet, kunnskap vi har opparbeidet oss under revisjonen, eller hvorvidt den tilsynelatende inneholder vesentlig feilinformasjon.

Dersom vi konkluderer med at annen informasjonen inneholder vesentlig feilinformasjon er vi pålagt å rapportere det. Vi har ingenting å rapportere i så henseende.



Styret og daglig leders ansvar for årsregnskapet

Styret og daglig leder (ledelsen) er ansvarlig for å utarbeide årsregnskapet i samsvar med lov og forskrifter, herunder for at det gir et rettviseende bilde i samsvar med regnskapslovens regler og god regnskapsskikk i Norge. Ledelsen er også ansvarlig for slik intern kontroll som den finner nødvendig for å kunne utarbeide et årsregnskap som ikke inneholder vesentlig feilinformasjon, verken som følge av misligheter eller utilsiktede feil.

Ved utarbeidelsen av årsregnskapet må ledelsen ta standpunkt til selskapets og konsernets evne til fortsatt drift og opplyse om forhold av betydning for fortsatt drift. Forutsetningen om fortsatt drift skal legges til grunn for årsregnskapet så lenge det ikke er sannsynlig at virksomheten vil bli avvirket.

Revisors oppgaver og plikter ved revisjonen av årsregnskapet

Vårt mål er å oppnå betryggende sikkerhet for at årsregnskapet som helhet ikke inneholder vesentlig feilinformasjon, verken som følge av misligheter eller utilsiktede feil, og å avgi en revisjonsberetning som inneholder vår konklusjon. Betryggende sikkerhet er en høy grad av sikkerhet, men ingen garanti for at en revisjon utført i samsvar med lov, forskrift og god revisjonsskikk i Norge, herunder ISA-ene, alltid vil avdekke vesentlig feilinformasjon som eksisterer. Feilinformasjon kan oppstå som følge av misligheter eller utilsiktede feil. Feilinformasjon blir vurdert som vesentlig dersom den enkeltvis eller samlet med rimelighet kan forventes å påvirke økonomiske beslutninger som brukerne foretar basert på årsregnskapet.

For videre beskrivelse av revisors oppgaver og plikter vises det til:
<https://revisorforeningen.no/revisjonsberetninger>

Uttalelse om øvrige lovmessige krav

Konklusjon om årsberetningen


Basert på vår revisjon av årsregnskapet som beskrevet ovenfor, mener vi at opplysningene i årsberetningen om årsregnskapet, forutsetningen om fortsatt drift og forslaget til anvendelse av overskuddet er konsistente med årsregnskapet og i samsvar med lov og forskrifter.

Konklusjon om registrering og dokumentasjon

Basert på vår revisjon av årsregnskapet som beskrevet ovenfor, og kontrollhandlinger vi har funnet nødvendig i henhold til internasjonal standard for attestasjonsoppdrag (ISAE) 3000 «Attestasjonsoppdrag som ikke er revisjon eller forenklet revisorkontroll av historisk finansiell informasjon», mener vi at ledelsen har oppfylt sin plikt til å sørge for ordentlig og oversiktlig registrering og dokumentasjon av selskapets og konsernets regnskapsopplysninger i samsvar med lov og god bokføringskikk i Norge.

Stranda, den 30. juni 2019

BDO AS



Jens Arne Hagen
Partner | statsautorisert revisor