



## ÅRSREGNSKAPET FOR REGNSKAPSÅRET 2018 - GENERELL INFORMASJON

### Enheten

Organisasjonsnummer: 958 318 790  
Organisasjonsform: Aksjeselskap  
Foretaksnavn: INTUNOR SOLUTIONS AS  
Forretningsadresse: Haslevangen 15  
0579 OSLO

### Regnskapsår

Årsregnskapets periode: 01.01.2018 - 31.12.2018

### Konsern

Morselskap i konsern: Nei

### Regnskapsregler

Regler for små foretak benyttet: Ja  
Benyttet ved utarbeidelsen av årsregnskapet til selskapet: Regnskapslovens alminnelige regler

### Årsregnskapet fastsatt av kompetent organ

Bekreftet av representant for selskapet: Tor Tennvassås  
Dato for fastsettelse av årsregnskapet: 19.03.2019

### Grunnlag for avgivelse

År 2018: Årsregnskapet er elektronisk innlevert  
År 2017: Tall er hentet fra elektronisk innlevert årsregnskap fra 2018

*Det er ikke krav til at årsregnskapet m.v. som sendes til Regnskapsregisteret er undertegnet. Kontrollen på at dette er utført ligger hos revisor/enhetens øverste organ. Sikkerheten ivaretas ved at innsender har rolle/rettighet for innsending av årsregnskapet via Altinn, og ved at det bekreftes at årsregnskapet er fastsatt av kompetent organ.*

Brønnøysundregistrene, 30.10.2020



## Resultatregnskap

| Beløp i: NOK                                  | Note | 2018              | 2017              |
|---|------|-------------------|-------------------|
| <b>RESULTATREGNSKAP</b>                       |      |                   |                   |
| <b>Inntekter</b>                              |      |                   |                   |
| Salgsinntekt                                  |      | 16 384 904        | 14 088 984        |
| Annen driftsinntekt                           |      | 231 576           | 235 677           |
| <b>Sum inntekter</b>                          |      | <b>16 616 480</b> | <b>14 324 661</b> |
| <b>Kostnader</b>                              |      |                   |                   |
| Varekostnad                                   |      | 894 934           | 896 011           |
| Lønnskostnad                                  | 1    | 11 392 651        | 9 389 679         |
| Avskrivning på varige driftsmidler            | 9    | 200 940           | 147 469           |
| Annen driftskostnad                           | 1    | 3 052 367         | 2 854 528         |
| <b>Sum kostnader</b>                          |      | <b>15 540 892</b> | <b>13 287 688</b> |
| <b>Driftsresultat</b>                         |      | <b>1 075 588</b>  | <b>1 036 974</b>  |
| <b>Finansinntekter og finanskostnader</b>     |      |                   |                   |
| Annen renteinntekt                            |      | 9 432             | 8 035             |
| Annen finansinntekt                           |      | 940               | 889               |
| <b>Sum finansinntekter</b>                    |      | <b>10 372</b>     | <b>8 924</b>      |
| Annen rentekostnad                            |      | 39 363            | 31 896            |
| <b>Sum finanskostnader</b>                    |      | <b>39 363</b>     | <b>31 896</b>     |
| <b>Netto finans</b>                           |      | <b>-28 991</b>    | <b>-22 971</b>    |
| <b>Ordinært resultat før skattekostnad</b>    |      | <b>1 046 596</b>  | <b>1 014 002</b>  |
| Skattekostnad på ordinært resultat            | 3,5  | 247 599           | 253 346           |
| <b>Ordinært resultat etter skattekostnad</b>  |      | <b>798 997</b>    | <b>760 656</b>    |
| <b>Årsresultat</b>                            |      | <b>798 997</b>    | <b>760 656</b>    |
| <b>Årsresultat etter minoritetsinteresser</b> |      | <b>798 997</b>    | <b>760 656</b>    |
| <b>Overføringer og disponeringer</b>          |      |                   |                   |
| Tilleggsutbytte                               |      | 1 000 000         |                   |
| Avgitt konsernbidrag                          | 6    | 28 627            | 705 008           |



## Resultatregnskap

| <b>Beløp i: NOK</b>                      | <b>Note</b> | <b>2018</b>    | <b>2017</b>    |
|--|-------------|----------------|----------------|
| Overføringer annen egenkapital           | 6           | -229 630       | 55 648         |
| <b>Sum overføringer og disponeringer</b> |             | <b>798 997</b> | <b>760 656</b> |



## Balanse

| Beløp i: NOK  | Note | 2018             | 2017             |
|---|------|------------------|------------------|
| <b>BALANSE - EIENDELER</b>                                  |      |                  |                  |
| <b>Anleggsmidler</b>  |      |                  |                  |
| <b>Immaterielle eiendeler</b>                               |      |                  |                  |
| Forskning og utvikling                                      | 9    | 37 827           | 75 654           |
| Konsesjoner, patenter, lisenser o.l.                        | 9    | 11 250           | 26 250           |
| Utsatt skattefordel   | 5    | 37 068           | 37 319           |
| <b>Sum immaterielle eiendeler</b>                           |      | <b>86 145</b>    | <b>139 223</b>   |
| <b>Varige driftsmidler</b>                                  |      |                  |                  |
| Driftsløsøre, inventar, verktøy, kontorm.                   | 9    | 221 516          | 246 960          |
| <b>Sum varige driftsmidler</b>                              |      | <b>221 516</b>   | <b>246 960</b>   |
| <b>Finansielle anleggsmidler</b>                            |      |                  |                  |
| Lån til tilknyttet selskap og felles kontrollert virksomhet | 8    | 114 741          |                  |
| Andre fordringer  |      | 40 000           | 927 642          |
| <b>Sum finansielle anleggsmidler</b>                        |      | <b>154 741</b>   | <b>927 642</b>   |
| <b>Sum anleggsmidler</b>                                    |      | <b>462 402</b>   | <b>1 313 826</b> |
| <b>Omløpsmidler</b>   |      |                  |                  |
| <b>Varer</b>  |      |                  |                  |
| <b>Fordringer</b>   |      |                  |                  |
| Kundefordringer   |      | 1 961 643        | 1 987 879        |
| Andre fordringer  |      | 428 198          | 346 824          |
| <b>Sum fordringer</b>                                       |      | <b>2 389 841</b> | <b>2 334 703</b> |
| <b>Bankinnskudd, kontanter og lignende</b>                  |      |                  |                  |
| Bankinnskudd, kontanter o.l.                                | 2    | 421 269          | 369 113          |
| <b>Sum bankinnskudd, kontanter og lignende</b>              |      | <b>421 269</b>   | <b>369 113</b>   |
| <b>Sum omløpsmidler</b>                                     |      | <b>2 811 110</b> | <b>2 703 816</b> |
| <b>SUM EIENDELER</b>  |      | <b>3 273 512</b> | <b>4 017 642</b> |



## Balanse

| Beløp i: NOK                          | Note | 2018             | 2017             |
|---------------------------------------|------|------------------|------------------|
| <b>BALANSE - EGENKAPITAL OG GJELD</b> |      |                  |                  |
| <b>Egenkapital</b>                    |      |                  |                  |
| <b>Innskutt egenkapital</b>           |      |                  |                  |
| Selskapskapital                       | 10   | 127 500          | 127 500          |
| <b>Sum innskutt egenkapital</b>       |      | <b>127 500</b>   | <b>127 500</b>   |
| <b>Opptjent egenkapital</b>           |      |                  |                  |
| Annen egenkapital                     | 6    | 1                | 229 631          |
| <b>Sum opptjent egenkapital</b>       |      | <b>1</b>         | <b>229 631</b>   |
| <b>Sum egenkapital</b>                |      | <b>127 501</b>   | <b>357 131</b>   |
| <b>Sum langsiktig gjeld</b>           |      | <b>0</b>         | <b>0</b>         |
| <b>Kortsiktig gjeld</b>               |      |                  |                  |
| Gjeld til kredittinstitusjoner        | 7    | 88 852           | 101 885          |
| Leverandørgjeld                       |      | 392 103          | 504 578          |
| Betalbar skatt                        | 3,4  | 238 798          | 22 560           |
| Skyldig offentlige avgifter           |      | 1 169 695        | 991 687          |
| Kortsiktig konserngjeld               | 8    | 37 177           | 927 642          |
| Annen kortsiktig gjeld                |      | 1 219 387        | 1 112 159        |
| <b>Sum kortsiktig gjeld</b>           |      | <b>3 146 011</b> | <b>3 660 511</b> |
| <b>Sum gjeld</b>                      |      | <b>3 146 011</b> | <b>3 660 511</b> |
| <b>SUM EGENKAPITAL OG GJELD</b>       |      | <b>3 273 512</b> | <b>4 017 642</b> |



RSM Norge AS

Filipstad Brygge 1, 0252 Oslo  
Pb 13 12 Vika, 0112 Oslo  
Org.nr: 982 3 16 588 MVA

T +47 23 1142 00  
F +47 23 1142 01

[www.rsmnorge.no](http://www.rsmnorge.no)

Til generalforsamlingen i Intunor Solutions AS

## Uavhengig revisors beretning

### Uttalelse om revisjonen av årsregnskapet

#### Konklusjon

Vi har revidert Intunor Solutions AS' årsregnskap som viser et overskudd på kr 798 997. Årsregnskapet består av balanse per 31. desember 2018, resultatregnskap for regnskapsåret avsluttet per denne datoen og noter til årsregnskapet, herunder et sammendrag av viktige regnskapsprinsipper.

Etter vår mening er det medfølgende årsregnskapet avgitt i samsvar med lov og forskrifter og gir et rettviseende bilde av selskapets finansielle stilling per 31. desember 2018, og av dets resultater for regnskapsåret avsluttet per denne datoen i samsvar med regnskapslovens regler og god regnskapsskikk i Norge.

#### Grunnlag for konklusjonen

Vi har gjennomført revisjonen i samsvar med lov, forskrift og god revisjonsskikk i Norge, herunder de internasjonale revisjonsstandardene International Standards on Auditing (ISA-ene). Våre oppgaver og plikter i henhold til disse standardene er beskrevet i Revisors oppgaver og plikter ved revisjon av årsregnskapet. Vi er uavhengige av selskapet slik det kreves i lov og forskrift, og har overholdt våre øvrige etiske forpliktelser i samsvar med disse kravene. Etter vår oppfatning er innhentet revisjonsbevis tilstrekkelig og hensiktsmessig som grunnlag for vår konklusjon.

#### Styrets og daglig leders ansvar for årsregnskapet

Styret og daglig leder (ledelsen) er ansvarlig for å utarbeide årsregnskapet i samsvar med lov og forskrifter, herunder for at det gir et rettviseende bilde i samsvar med regnskapslovens regler og god regnskapsskikk i Norge. Ledelsen er også ansvarlig for slik internkontroll som den finner nødvendig for å kunne utarbeide et årsregnskap som ikke inneholder vesentlig feilinformasjon, verken som følge av misligheter eller utilsiktede feil.

Ved utarbeidelsen av årsregnskapet må ledelsen ta standpunkt til selskapets evne til fortsatt drift og opplyse om forhold av betydning for fortsatt drift. Forutsetningen om fortsatt drift skal legges til grunn for årsregnskapet så lenge det ikke er sannsynlig at virksomheten vil bli avvirket.

#### Revisors oppgaver og plikter ved revisjonen av årsregnskapet

Vårt mål med revisjonen er å oppnå betryggende sikkerhet for at årsregnskapet som helhet ikke inneholder vesentlig feilinformasjon, verken som følge av misligheter eller utilsiktede feil, og å avgi en revisjonsberetning som inneholder vår konklusjon. Betryggende sikkerhet er en høy grad av sikkerhet, men ingen garanti for at en revisjon utført i samsvar med lov, forskrift og god revisjonsskikk i Norge, herunder ISA-ene, alltid vil avdekke vesentlig feilinformasjon som eksisterer. Feilinformasjon kan oppstå som følge av misligheter eller utilsiktede feil. Feilinformasjon blir vurdert som vesentlig dersom den enkeltvis eller samlet med rimelighet kan forventes å påvirke økonomiske beslutninger som brukerne foretar basert på årsregnskapet.

For videre beskrivelse av revisors oppgaver og plikter vises det til:  
<https://revisorforeningen.no/revisjonsberetninger>

THE POWER OF BEING UNDERSTOOD  
AUDIT | TAX | CONSULTING

RSM Norge AS is a member of the RSM network and trades as RSM. RSM is the trading name used by the members of the RSM network. Each member of the RSM network is an independent accounting and consulting firm which practices in its own right. The RSM network is not itself a separate legal entity in any jurisdiction.

RSM Norge AS er medlem av / is a member of / Den norske Revisorforening.

Penneo Dokumentnr: H10Q4K-CMEIZ-VNHG4-CAHJV-COX4G-0HVVV



Revisors beretning 2018 for Intunor Solutions AS



**Uttalelse om andre lovmessige krav**

*Konklusjon om registrering og dokumentasjon*

Basert på vår revisjon av årsregnskapet som beskrevet ovenfor, og kontrollhandlinger vi har funnet nødvendig i henhold til internasjonal standard for attestasjonsoppdrag (ISAE) 3000 «Attestasjonsoppdrag som ikke er revisjon eller forenklet revisorkontroll av historisk finansiell informasjon», mener vi at ledelsen har oppfylt sin plikt til å sørge for ordentlig og oversiktlig registrering og dokumentasjon av selskapets regnskapsopplysninger i samsvar med lov og god bokføringskikk i Norge.

Oslo, 21. mars 2019  
RSM Norge AS

Lars Løyning  
Statsautorisert revisor  
(elektronisk signert)

Perneo Dokumentnr: KU04K-CIMEI2-VNHG4-CAHN-CO34G-01V9M4



## PENNEO

Signaturene i dette dokumentet er juridisk bindende. Dokument signert med "Penneo"™ - sikker digital signatur.  
De signerende parter sin identitet er registrert, og er listet nedenfor.

"Med min signatur bekrefter jeg alle datoer og innholdet i dette dokument."

**Lars Løyning**

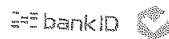
Partner

På vegne av: RSM Norge AS

Serienummer: 9578-5999-4-1140989

IP: 62.148.xxx.xxx

2019-03-21 15:17:27Z



Penneo Dokumentnøkkel: KUQ4K-CMEZ-VNFG4-CAHJV-COX4G-0H1WV

Dokumentet er signert digitalt, med Penneo.com. Alle digitale signatur-data i dokumentet er sikret og validert av den datamaskin-utregnede hash-verdien av det opprinnelige dokument. Dokumentet er låst og tids-stemplet med et sertifikat fra en betrodd tredjepart. All kryptografisk bevis er integrert i denne PDF, for fremtidig validering (hvis nødvendig).

**Hvordan bekrefter at dette dokumentet er originalen?**

Dokumentet er beskyttet av ett Adobe CDS sertifikat. Når du åpner dokumentet i

Adobe Reader, skal du kunne se at dokumentet er sertifisert av Penneo e-signature service <penneo@penneo.com>. Dette garanterer at innholdet i dokumentet ikke har blitt endret.

Det er leti å kontrollere de kryptografiske beviser som er lokalisert inne i dokumentet, med Penneo validator - <https://penneo.com/validate>




Intunor Solutions AS

**Balanse pr. 31.12.2018**

|                                     | Note | 31.12.2018       | 31.12.2017       |
|-------------------------------------|------|------------------|------------------|
| <b>EGENKAPITAL OG GJELD</b>         |      |                  |                  |
| <b>EGENKAPITAL</b>                  |      |                  |                  |
| <b>Innskutt egenkapital</b>         |      |                  |                  |
| Selskapskapital                     |      |                  |                  |
| Sum innskutt egenkapital            | 10   | 127 500          | 127 500          |
| <b>Opptjent egenkapital</b>         |      | <b>127 500</b>   | <b>127 500</b>   |
| Annen egenkapital                   | 6    | 1                | 229 631          |
| Sum opptjent egenkapital            |      | 1                | 229 631          |
| <b>SUM EGENKAPITAL</b>              |      | <b>127 501</b>   | <b>357 131</b>   |
| <b>GJELD</b>                        |      |                  |                  |
| <b>KORTSIKTIG GJELD</b>             |      |                  |                  |
| Gjeld til kredittinstitusjoner      | 7    | 88 852           | 101 885          |
| Leverandørgjeld                     |      | 392 103          | 504 578          |
| Betalbar skatt                      | 3,4  | 238 798          | 22 560           |
| Skyldig offentlige avgifter         |      | 1 169 695        | 991 687          |
| Kortsiktig gjeld til konsernselskap | 8    | 37 177           | 927 642          |
| Annen kortsiktig gjeld              |      | 1 219 387        | 1 112 159        |
| <b>SUM KORTSIKTIG GJELD</b>         |      | <b>3 146 011</b> | <b>3 660 511</b> |
| <b>SUM GJELD</b>                    |      | <b>3 146 011</b> | <b>3 660 511</b> |
| <b>SUM EGENKAPITAL OG GJELD</b>     |      | <b>3 273 512</b> | <b>4 017 642</b> |

OSLO, den 19.03.2019

  
Torben Torbjørnsen  
Styrets leder

  
Vigdis Bjellånes  
Styremedlem

  
Tor Tennvassås  
Daglig leder

Årsregnskap for Intunor Solutions AS

Organisasjonsnr. 958318790



**Årsregnskap 2018  
for  
Intunor Solutions AS**

**Foretaksnr. 958318790**



## Intunor Solutions AS

## Resultatregnskap

|   | Note | 2018              | 2017              |
|---|------|-------------------|-------------------|
| <b>DRIFTSINNTEKTER OG DRIFTSKOSTNADER</b>     |      |                   |                   |
| <b>Driftsinntekter</b>                        |      |                   |                   |
| Salgssinntekt                                 |      | 16 384 904        | 14 088 984        |
| Annen driftsinntekt                           |      | 231 576           | 235 677           |
| <b>Sum driftsinntekter</b>                    |      | <b>16 616 480</b> | <b>14 324 661</b> |
| <b>Driftskostnader</b>                        |      |                   |                   |
| Varekostnad                                   |      | 894 934           | 896 011           |
| Lønnskostnad                                  | 1    | 11 392 651        | 9 389 679         |
| Avskrivning på varige driftsmidler            | 9    | 200 940           | 147 469           |
| Annen driftskostnad                           | 1    | 3 052 367         | 2 854 528         |
| <b>Sum driftskostnader</b>                    |      | <b>15 540 892</b> | <b>13 287 688</b> |
| <b>DRIFTSRESULTAT</b>                         |      | <b>1 075 588</b>  | <b>1 036 974</b>  |
| <b>FINANSINNTEKTER OG FINANSKOSTNADER</b>     |      |                   |                   |
| <b>Finansinntekter</b>                        |      |                   |                   |
| Annen renteinntekt                            |      | 9 432             | 8 035             |
| Annen finansinntekt                           |      | 940               | 889               |
| <b>Sum finansinntekter</b>                    |      | <b>10 372</b>     | <b>8 924</b>      |
| <b>Finanskostnader</b>                        |      |                   |                   |
| Annen rentekostnad                            |      | 39 363            | 31 896            |
| <b>Sum finanskostnader</b>                    |      | <b>39 363</b>     | <b>31 896</b>     |
| <b>NETTO FINANSPOSTER</b>                     |      | <b>(28 991)</b>   | <b>(22 971)</b>   |
| <b>ORDINÆRT RES. FØR SKATTEKOSTNAD</b>        |      | <b>1 046 596</b>  | <b>1 014 002</b>  |
| Skattekostnad på ordinært resultat            | 3,5  |                   |                   |
| 8300 Betalbare skatter                        |      | 247 348           | 245 194           |
| 8330 Endring i utsatt skattefordel            |      | 251               | 8 152             |
| <b>Sum Skattekostnad på ordinært resultat</b> |      | <b>247 599</b>    | <b>253 346</b>    |
| <b>ORDINÆRT RESULTAT</b>                      |      | <b>798 997</b>    | <b>760 656</b>    |
| <b>ÅRSRESULTAT</b>                            |      | <b>798 997</b>    | <b>760 656</b>    |
| <b>OVERF. OG DISPONERINGER</b>                |      |                   |                   |
| Tilleggsutbytte                               |      | 1 000 000         | 0                 |
| Avgitt konsernbidrag                          | 6    | 28 627            | 705 008           |
| Overføringer annen egenkapital                | 6    | (229 630)         | 55 648            |
| <b>SUM OVERFØRINGER OG DISPONERINGER</b>      |      | <b>798 997</b>    | <b>760 656</b>    |



Intunor Solutions AS

## Balanse pr. 31.12.2018

|   | Note | 31.12.2018       | 31.12.2017       |
|---|------|------------------|------------------|
| <b>EIENDELER</b>                          |      |                  |                  |
| <b>ANLEGGSMIDLER</b>                      |      |                  |                  |
| <b>Immaterielle eiendeler</b>             |      |                  |                  |
| Forskning og utvikling                    | 9    | 37 827           | 75 654           |
| Konsesjoner, patenter, lisenser o.l.      | 9    | 11 250           | 26 250           |
| Utsatt skattefordel                       | 5    | 37 068           | 37 319           |
| <b>Sum immaterielle eiendeler</b>         |      | <b>86 145</b>    | <b>139 223</b>   |
| <b>Varige driftsmidler</b>                |      |                  |                  |
| Driftsløsøre, inventar, verktøy, kontorm. | 9    | 221 516          | 246 960          |
| <b>Sum varige driftsmidler</b>            |      | <b>221 516</b>   | <b>246 960</b>   |
| <b>Finansielle anleggsmidler</b>          |      |                  |                  |
| Lån til tilknyttet selskap                | 8    | 114 741          | 0                |
| Andre fordringer                          |      | 40 000           | 927 642          |
| <b>Sum finansielle anleggsmidler</b>      |      | <b>154 741</b>   | <b>927 642</b>   |
| <b>SUM ANLEGGSMIDLER</b>                  |      | <b>462 402</b>   | <b>1 313 826</b> |
| <b>OMLØPSMIDLER</b>                       |      |                  |                  |
| <b>Fordringer</b>                         |      |                  |                  |
| Kundefordringer                           |      | 1 961 643        | 1 987 879        |
| Andre fordringer                          |      | 428 198          | 346 824          |
| <b>Sum fordringer</b>                     |      | <b>2 389 841</b> | <b>2 334 703</b> |
| Bankinnskudd, kontanter o.l.              | 2    | 421 269          | 369 113          |
| <b>SUM OMLØPSMIDLER</b>                   |      | <b>2 811 110</b> | <b>2 703 816</b> |
| <b>SUM EIENDELER</b>                      |      | <b>3 273 512</b> | <b>4 017 642</b> |

Årsregnskap for Intunor Solutions AS

Organisasjonsnr. 958318790




Intunor Solutions AS

## Balanse pr. 31.12.2018

|                                     | Note | 31.12.2018       | 31.12.2017       |
|-------------------------------------|------|------------------|------------------|
| <b>EGENKAPITAL OG GJELD</b>         |      |                  |                  |
| <b>EGENKAPITAL</b>                  |      |                  |                  |
| <b>Innskutt egenkapital</b>         |      |                  |                  |
| Selskapskapital                     | 10   | 127 500          | 127 500          |
| <b>Sum innskutt egenkapital</b>     |      | <b>127 500</b>   | <b>127 500</b>   |
| <b>Opptjent egenkapital</b>         |      |                  |                  |
| Annen egenkapital                   | 6    | 1                | 229 631          |
| <b>Sum opptjent egenkapital</b>     |      | <b>1</b>         | <b>229 631</b>   |
| <b>SUM EGENKAPITAL</b>              |      | <b>127 501</b>   | <b>357 131</b>   |
| <b>GJELD</b>                        |      |                  |                  |
| <b>KORTSIKTIG GJELD</b>             |      |                  |                  |
| Gjeld til kredittinstitusjoner      | 7    | 88 852           | 101 885          |
| Leverandørgjeld                     |      | 392 103          | 504 578          |
| Betalbar skatt                      | 3,4  | 238 798          | 22 560           |
| Skyldig offentlige avgifter         |      | 1 169 695        | 991 687          |
| Kortsiktig gjeld til konsernselskap | 8    | 37 177           | 927 642          |
| Annen kortsiktig gjeld              |      | 1 219 387        | 1 112 159        |
| <b>SUM KORTSIKTIG GJELD</b>         |      | <b>3 146 011</b> | <b>3 660 511</b> |
| <b>SUM GJELD</b>                    |      | <b>3 146 011</b> | <b>3 660 511</b> |
| <b>SUM EGENKAPITAL OG GJELD</b>     |      | <b>3 273 512</b> | <b>4 017 642</b> |

OSLO, den 19.03.2019

  
Torben Torbjørnsen  
Styrets leder

  
Vigdis Bjellånes  
Styremedlem



Intunor Solutions AS

## Noter 2018

### **Regnskapsprinsipper:**

Årsregnskapet er satt opp i samsvar med regnskapsloven og god regnskapsskikk. Selskapet har videre fulgt relevante bestemmelser i Norsk Regnskaps Standard utarbeidet av Norsk Regnskaps Stiftelse.

De regnskapsprinsipper som er gjengitt i regnskapslovens kapittel 4 om grunnleggende prinsipper og god regnskapsskikk og kapittel 5 om vurderingsregler er ikke gjengitt i denne innledende noten om regnskapsprinsipper dersom det ikke foreligger forhold ved regnskapsposten eller prinsippene og vurderingsreglene som fordrer en presisering (valgadgang mv).

Unntaksreglene i regnskapsloven for små foretak er anvendt der annet ikke er angitt spesielt.

### **Presiseringer mht. regnskapsprinsipper:**

#### **Driftsinntekter**

Inntektsføring ved salg av varer skjer på leveringstidspunktet. Tjenester inntektsføres etter hvert som de blir levert. Andelen av salgsinntekter som knytter seg til fremtidige serviceytelser, balanseføres som uopptjent inntekt ved salget og inntektsføres deretter i takt med levering av ytelsene.

#### **Omløpsmidler og kortsiktig gjeld**

Omløpsmidler og kortsiktig gjeld omfatter normalt poster som forfaller til betaling innen ett år etter siste dag i regnskapsåret, samt poster som knytter seg til varekretsløpet. Omløpsmidler vurderes til laveste verdi av anskaffelseskost og antatt virkelig verdi (Laveste verdis prinsipp).

#### **Anleggsmidler og langsiktig gjeld**

Anleggsmidler omfatter eiendeler bestemt til varig eie og bruk for virksomheten. Anleggsmidler er vurdert til anskaffelseskost. Varige driftsmidler føres opp i balansen og avskrives over driftsmidlets forventede økonomiske levetid. Varige driftsmidler nedskrives til virkelig verdi ved verdifall som forventes ikke å være av forbigående art. Nedskrivninger blir reversert når grunnlaget for nedskrivningen ikke lenger finnes å være til stede.

#### **Fordringer**

Kundefordringer og andre fordringer føres opp i balansen til pålydende etter fradrag for avsetning til påregnelig tap.

#### **Pensjoner**

Pensjonsordninger finansiert via sikrede ordninger er ikke balanseført. Pensjonspremien anses i disse tilfeller som pensjonskostnad og klassifiseres sammen med lønnskostnader.

#### **Skatt**

Skattekostnaden i resultatregnskapet omfatter periodens betalbare skatt som blir utlignet og forfaller til betaling i neste regnskapsår i tillegg til endring i utsatt skatt. Utsatt skatt er beregnet med skattesatsen ved utgangen av regnskapsåret (22%) på grunnlag av skattereduserende og skatteøkende midlertidige forskjeller som eksisterer mellom regnskapsmessige og skattemessige verdier. I beregningen er det også medtatt ligningsmessig framførbart underskudd ved regnskapsårets utgang. Skatteøkende og skattereduserende midlertidige forskjeller som reverserer eller kan reversere i samme periode er utlignet og nettoført.

Eventuell utsatt skatt på merverdier i forbindelse med oppkjøp av datterselskap blir ikke utlignet.



Intunor Solutions AS

## Noter 2018

### Note 1 - Ansatte, godtgjørelser, lån til ansatte m.v.Lønnskostnad

#### Lønnskostnader

Selskapet hadde 14 årsverk i 2018.

|                              | I år              | I fjor           |
|------------------------------|-------------------|------------------|
| Lønn                         | 9 707 166         | 7 934 000        |
| Arbeidsgiveravgift           | 1 116 466         | 919 222          |
| Pensjonskostnader            | 168 678           | 147 956          |
| Andre lønnsrelaterte ytelser | 400 342           | 388 501          |
| <b>Totalt</b>                | <b>11 392 651</b> | <b>9 389 679</b> |

Det er utbetalt kr 1 118 129 i lønn og andre ytelser til selskapets daglige leder, Tor Tenvassås.

Det er ikke utbetalt styrehonorar i 2018.

#### Honorar til revisor består av:

|                                    |               |
|------------------------------------|---------------|
| Revisjon                           | 43 186        |
| Attestasjonsoppgaver               | 11 326        |
| <b>Samlet honorar til revisjon</b> | <b>54 513</b> |

Foretaket er pliktig til å ha tjenstepensjonsordning for selskapets ansatte jfr. lov om obligatorisk tjenstepensjon. Foretaket har etablert en tjenstepensjonsordning som tilfredsstillende kravene i loven.

Pensjonsordningen er en tilskuddsbasert ordning. Premieinnbetalingene til denne ordningen kostnadsføres løpende. Det blir derfor ingen balanseføring for denne pensjonsordningen.

### Note 2 - Bankinnskudd, kontanter o.l.

Skattetrekkingskudd utgjør pr 31.12. i år kr 421 269 og utgjorde pr 31.12. i fjor kr 369 113.



Intunor Solutions AS

## Noter 2018

### Note 3 - Skattekostnad på ordinært resultat

#### Spesifikasjon av årets skattegrunnlag:

|                                      |                  |
|--------------------------------------|------------------|
| Resultat før skattekostnader         | 1 046 596        |
| + Permanente og andre forskjeller    | 22 596           |
| + Endring i midlertidige forskjeller | 6 234            |
| <b>= Inntekt</b>                     | <b>1 075 426</b> |

#### Spesifikasjon av årets skattekostnad:

|   |                |
|---|----------------|
| Beregnet skatt av årets resultat                  | 247 348        |
| <b>= Sum betalbar skatt</b>                       | <b>247 348</b> |
| +/- Endring i utsatt skatt (regnskapsført)        | 0              |
| +/- Endring i utsatt skattefordel (regnskapsført) | 251            |
| <b>= Ordinær skattekostnad</b>                    | <b>247 599</b> |
| Skattesats i inntektsåret                         | 23             |

#### Betalbar skatt i balansen består av

|                                    |                |
|------------------------------------|----------------|
| Sum betalbar skatt                 | 247 348        |
| <b>= Betalbar skatt i balansen</b> | <b>247 348</b> |

### Note 4 - Betalbar skatt

#### Status for skatteberegning

|  |                |
|--|----------------|
| Betalbar skatt av avgitt konsernbidrag | - 8 550        |
| <b>Betalbar skatt i balansen</b>       | <b>238 798</b> |



Intunor Solutions AS

## Noter 2018

### Note 5 - Skattekostnad på ordinært resultat

#### Utsatt skatt/utsatt skattefordel

|   | 2018     | 2017     |
|---|----------|----------|
| + Driftsmidler inkl. goodwill             | -101 804 | -66 598  |
| + Utestående fordringer                   | 28 284   | 17 847   |
| - Andre avsetninger for forpliktelser     | 94 973   | 113 508  |
| = Grunnlag utsatt skatt                   | -168 493 | -162 259 |
| Utsatt skatt                              | 0        | 0        |
| Negativt grunnlag utsatt skatt            | 168 493  | 162 259  |
| = Grunnlag utsatt skattefordel            | 168 493  | 162 259  |
| Utsatt skattefordel                       | 37 068   | 38 942   |
| Grunnlag ikke bokført utsatt skattefordel | 0        | 6 763    |
| Ikke bokført utsatt skattefordel          | 0        | 1 623    |
| Bokført utsatt skattefordel               | 37 068   | 37 319   |

### Note 6 - Overføringer annen egenkapital

|                      | Aksjekapital | Annen EK   | Sum egenkapital |
|----------------------|--------------|------------|-----------------|
| Pr. 01.01            | 127 500      | 229 631    | 357 131         |
| Avgitt konsernbidrag |              | -28 627    | -28 627         |
| Årets resultat       |              | 798 997    | 798 997         |
| Tilleggsutbytte      |              | -1 000 000 | -1 000 000      |
| Pr. 31.12            | 127 500      | 1          | 127 501         |

### Note 7 - Gjeld til kredittinstitusjoner

Selskapet har en løpende kassekreditt, med en bevilgningsramme på kroner 1 000 000. Denne er sikret gjennom selskapets kundefordringer.

| Pantsettelse          | I år   | I fjor  |
|-----------------------|--------|---------|
| Saldo på kassekreditt | 88 852 | 101 885 |



Intunor Solutions AS

## Noter 2018

### Note 8 - Fordringer og gjeld

Selskapet har ingen fordringer i balansen som forfaller senere enn 1 år etter balansedato. Videre foreligger det ingen annen gjeld som forfaller senere enn 5 år etter balansedato.

Det er avgitt kr 37 177 i konsernbidrag til Intunor AS. Selskapet har en fordring mot Intunor Software AS på kr 114 741.

### Note 9 - Driftsløsøre, inventar, verktøy, kontorm.

|                               | Kontormaskiner | Portal  | Forskning og utvikling |
|-------------------------------|----------------|---------|------------------------|
| Anskaffelseskost 01.01.2018   | 613 609        | 101 150 | 105 289                |
| + tilgang                     | 122 668        |         |                        |
| - avgang                      |                |         |                        |
| Anskaffelseskost 31.12.2018   | 736 277        | 101 150 | 105 289                |
| Akk avskrivning pr 01.01.2018 | 366 649        | 74 900  | 29 635                 |
| Årets avskrivninger           | 148 113        | 15 000  | 37 827                 |
| Akk avskrivning pr 31.12.2018 | 514 762        | 89 900  | 67 462                 |
| Balansført verdi              | 221 515        | 11 250  | 37 827                 |

Det er lagt til grunn 3 -5 års avskrivninger på samtlige eiendeler.

### Note 10 - Antall aksjer, aksjeeiere m.v.

Selskapet har 255 aksjer hver pålydende kr 500, samlet aksjekapital utgjør kr 127 500. Selskapet har kun en aksjeklasse.

Selskapets største aksjeeiere som eier mer enn 5 % av aksjekapitalen er:

| Aksjonærens navn                 | Antall aksjer |
|----------------------------------|---------------|
| Intunor AS (org.nr 921 635 435 ) | 255           |

Selskapets ledere eier ikke aksjer i selskapet.



Intunor Solutions AS

## Noter 2018

### **Regnskapsprinsipper:**

Årsregnskapet er satt opp i samsvar med regnskapsloven og god regnskapsskikk. Selskapet har videre fulgt relevante bestemmelser i Norsk Regnskaps Standard utarbeidet av Norsk Regnskaps Stiftelse.

De regnskapsprinsipper som er gjengitt i regnskapslovens kapittel 4 om grunnleggende prinsipper og god regnskapsskikk og kapittel 5 om vurderingsregler er ikke gjengitt i denne innledende noten om regnskapsprinsipper dersom det ikke foreligger forhold ved regnskapsposten eller prinsippene og vurderingsreglene som fordrer en presisering (valgdgang mv).

Unntaksreglene i regnskapsloven for små foretak er anvendt der annet ikke er angitt spesielt.

### **Presiseringer mht. regnskapsprinsipper:**

#### **Driftsinntekter**

Inntektsføring ved salg av varer skjer på leveringstidspunktet. Tjenester inntektsføres etter hvert som de blir levert. Andelen av salgsinntekter som knytter seg til fremtidige serviceytelser, balanseføres som uopptjent inntekt ved salget og inntektsføres deretter i takt med levering av ytelsene.

#### **Omløpsmidler og kortsiktig gjeld**

Omløpsmidler og kortsiktig gjeld omfatter normalt poster som forfaller til betaling innen ett år etter siste dag i regnskapsåret, samt poster som knytter seg til varekretsløpet. Omløpsmidler vurderes til laveste verdi av anskaffelseskost og antatt virkelig verdi (Laveste verdis prinsipp).

#### **Anleggsmidler og langsiktig gjeld**

Anleggsmidler omfatter eiendeler bestemt til varig eie og bruk for virksomheten. Anleggsmidler er vurdert til anskaffelseskost. Varige driftsmidler føres opp i balansen og avskrives over driftsmidlets forventede økonomiske levetid. Varige driftsmidler nedskrives til virkelig verdi ved verdifall som forventes ikke å være av forbigående art. Nedskrivninger blir reversert når grunnlaget for nedskrivningen ikke lenger finnes å være til stede.

#### **Fordringer**

Kundefordringer og andre fordringer føres opp i balansen til pålydende etter fradrag for avsetning til påregnelig tap.

#### **Pensjoner**

Pensjonsordninger finansiert via sikrede ordninger er ikke balanseført. Pensjonspremien anses i disse tilfeller som pensjonskostnad og klassifiseres sammen med lønnskostnader.

#### **Skatt**

Skattekostnaden i resultatregnskapet omfatter periodens betalbare skatt som blir utlignet og forfaller til betaling i neste regnskapsår i tillegg til endring i utsatt skatt. Utsatt skatt er beregnet med skattesatsen ved utgangen av regnskapsåret (22%) på grunnlag av skattereduserende og skatteøkende midlertidige forskjeller som eksisterer mellom regnskapsmessige og skattemessige verdier. I beregningen er det også medtatt ligningsmessig framførbart underskudd ved regnskapsårets utgang. Skatteøkende og skattereduserende midlertidige forskjeller som reverserer eller kan reversere i samme periode er utlignet og nettoført.

Eventuell utsatt skatt på merverdier i forbindelse med oppkjøp av datterselskap blir ikke utlignet.



Intunor Solutions AS

## Noter 2018

### Note 1 - Ansatte, godtgjørelser, lån til ansatte m.v.Lønnskostnad

#### Lønnskostnader

Selskapet hadde 14 årsverk i 2018.

|                              | I år              | I fjor           |
|------------------------------|-------------------|------------------|
| Lønn                         | 9 707 166         | 7 934 000        |
| Arbeidsgiveravgift           | 1 116 466         | 919 222          |
| Pensjonskostnader            | 168 678           | 147 956          |
| Andre lønnsrelaterte ytelser | 400 342           | 388 501          |
| <b>Totalt</b>                | <b>11 392 651</b> | <b>9 389 679</b> |

Det er utbetalt kr 1 118 129 i lønn og andre ytelser til selskapets daglige leder, Tor Tenvassås.

Det er ikke utbetalt styrehonorar i 2018.

#### Honorar til revisor består av:

|                                    |               |
|------------------------------------|---------------|
| Revisjon                           | 43 186        |
| Attestasjonsoppgaver               | 11 326        |
| <b>Samlet honorar til revisjon</b> | <b>54 513</b> |

Foretaket er pliktig til å ha tjenstepensjonsordning for selskapets ansatte jfr. lov om obligatorisk tjenstepensjon. Foretaket har etablert en tjenstepensjonsordning som tilfredsstillende kravene i loven.

Pensjonsordningen er en tilskuddsbasert ordning. Premieinnbetalingene til denne ordningen kostnadsføres løpende. Det blir derfor ingen balanseføring for denne pensjonsordningen.

### Note 2 - Bankinnskudd, kontanter o.l.

Skattetrekkinnskudd utgjør pr 31.12. i år kr 421 269 og utgjorde pr 31.12. i fjor kr 369 113.



Intunor Solutions AS

## Noter 2018

### Note 3 - Skattekostnad på ordinært resultat

#### Spesifikasjon av årets skattegrunnlag:

|                                      |                  |
|--------------------------------------|------------------|
| Resultat før skattekostnader         | 1 046 596        |
| + Permanente og andre forskjeller    | 22 596           |
| + Endring i midlertidige forskjeller | 6 234            |
| <b>= Inntekt</b>                     | <b>1 075 426</b> |

#### Spesifikasjon av årets skattekostnad:

|   |                |
|---|----------------|
| Beregnet skatt av årets resultat                  | 247 348        |
| <b>= Sum betalbar skatt</b>                       | <b>247 348</b> |
| +/- Endring i utsatt skatt (regnskapsført)        | 0              |
| +/- Endring i utsatt skattefordel (regnskapsført) | 251            |
| <b>= Ordinær skattekostnad</b>                    | <b>247 599</b> |
| Skattesats i inntektsåret                         | 23             |

#### Betalbar skatt i balansen består av

|                                    |                |
|------------------------------------|----------------|
| Sum betalbar skatt                 | 247 348        |
| <b>= Betalbar skatt i balansen</b> | <b>247 348</b> |

### Note 4 - Betalbar skatt

#### Status for skatteberegning

|  |                |
|--|----------------|
| Betalbar skatt av avgitt konsernbidrag | - 8 550        |
| <b>Betalbar skatt i balansen</b>       | <b>238 798</b> |



Intunor Solutions AS

## Noter 2018

### Note 5 - Skattekostnad på ordinært resultat

#### Utsatt skatt/utsatt skattefordel

|   | 2018            | 2017            |
|---|-----------------|-----------------|
| + Driftsmidler inkl. goodwill             | -101 804        | -66 598         |
| + Utestående fordringer                   | 28 284          | 17 847          |
| - Andre avsetninger for forpliktelser     | 94 973          | 113 508         |
| = Grunnlag utsatt skatt                   | <b>-168 493</b> | <b>-162 259</b> |
| Utsatt skatt                              | 0               | 0               |
| Negativt grunnlag utsatt skatt            | 168 493         | 162 259         |
| = Grunnlag utsatt skattefordel            | <b>168 493</b>  | <b>162 259</b>  |
| Utsatt skattefordel                       | <b>37 068</b>   | <b>38 942</b>   |
| Grunnlag ikke bokført utsatt skattefordel | 0               | 6 763           |
| Ikke bokført utsatt skattefordel          | 0               | 1 623           |
| Bokført utsatt skattefordel               | <b>37 068</b>   | <b>37 319</b>   |

### Note 6 - Overføringer annen egenkapital

|                      | Aksjekapital | Annen EK   | Sum egenkapital |
|----------------------|--------------|------------|-----------------|
| Pr. 01.01            | 127 500      | 229 631    | 357 131         |
| Avgitt konsernbidrag |              | -28 627    | -28 627         |
| Årets resultat       |              | 798 997    | 798 997         |
| Tilleggsutbytte      |              | -1 000 000 | -1 000 000      |
| Pr. 31.12            | 127 500      | 1          | 127 501         |

### Note 7 - Gjeld til kredittinstitusjoner

Selskapet har en løpende kassekreditt, med en bevilgningsramme på kroner 1 000 000. Denne er sikret gjennom selskapets kundefordringer.

| Pantsettelse          | I år   | I fjor  |
|-----------------------|--------|---------|
| Saldo på kassekreditt | 88 852 | 101 885 |



Intunor Solutions AS

## Noter 2018

### Note 8 - Fordringer og gjeld

Selskapet har ingen fordringer i balansen som forfaller senere enn 1 år etter balansedato. Videre foreligger det ingen annen gjeld som forfaller senere enn 5 år etter balansedato.

Det er avgitt kr 37 177 i konsernbidrag til Intunor AS. Selskapet har en fordring mot Intunor Software AS på kr 114 741.

### Note 9 - Driftsløsøre, inventar, verktøy, kontorm.

|                               | Kontormaskiner | Portal  | Forskning og utvikling |
|-------------------------------|----------------|---------|------------------------|
| Anskaffelseskost 01.01.2018   | 613 609        | 101 150 | 105 289                |
| + tilgang                     | 122 668        |         |                        |
| - avgang                      |                |         |                        |
| Anskaffelseskost 31.12.2018   | 736 277        | 101 150 | 105 289                |
| Akk avskrivning pr 01.01.2018 | 366 649        | 74 900  | 29 635                 |
| Årets avskrivninger           | 148 113        | 15 000  | 37827                  |
| Akk avskrivning pr 31.12.2018 | 514 762        | 89 900  | 67 462                 |
| Balanseført verdi             | 221 515        | 11 250  | 37 827                 |

Det er lagt til grunn 3 -5 års avskrivninger på samtlige eiendeler.

### Note 10 - Antall aksjer, aksjeeiere m.v.

Selskapet har 255 aksjer hver pålydende kr 500, samlet aksjekapital utgjør kr 127 500. Selskapet har kun en aksjeklasse.

Selskapets største aksjeeiere som eier mer enn 5 % av aksjekapitalen er:

| Aksjonærens navn                 | Antall aksjer |
|----------------------------------|---------------|
| Intunor AS (org.nr 921 635 435 ) | 255           |

Selskapets ledere eier ikke aksjer i selskapet.



Intunor Solutions AS

## Resultatregnskap

|   | Note | 2018              | 2017              |
|---|------|-------------------|-------------------|
| <b>DRIFTSINNTEKTER OG DRIFTSKOSTNADER</b>     |      |                   |                   |
| <b>Driftsinntekter</b>                        |      |                   |                   |
| Salgsinntekt                                  |      | 16 384 904        | 14 088 984        |
| Annen driftsinntekt                           |      | 231 576           | 235 677           |
| <b>Sum driftsinntekter</b>                    |      | <b>16 616 480</b> | <b>14 324 661</b> |
| <b>Driftskostnader</b>                        |      |                   |                   |
| Varekostnad                                   |      | 894 934           | 896 011           |
| Lønnskostnad                                  | 1    | 11 392 651        | 9 389 679         |
| Avskrivning på varige driftsmidler            | 9    | 200 940           | 147 469           |
| Annen driftskostnad                           | 1    | 3 052 367         | 2 854 528         |
| <b>Sum driftskostnader</b>                    |      | <b>15 540 892</b> | <b>13 287 688</b> |
| <b>DRIFTSRESULTAT</b>                         |      | <b>1 075 588</b>  | <b>1 036 974</b>  |
| <b>FINANSINNTEKTER OG FINANSKOSTNADER</b>     |      |                   |                   |
| <b>Finansinntekter</b>                        |      |                   |                   |
| Annen renteinntekt                            |      | 9 432             | 8 035             |
| Annen finansinntekt                           |      | 940               | 889               |
| <b>Sum finansinntekter</b>                    |      | <b>10 372</b>     | <b>8 924</b>      |
| <b>Finanskostnader</b>                        |      |                   |                   |
| Annen rentekostnad                            |      | 39 363            | 31 896            |
| <b>Sum finanskostnader</b>                    |      | <b>39 363</b>     | <b>31 896</b>     |
| <b>NETTO FINANSPOSTER</b>                     |      | <b>(28 991)</b>   | <b>(22 971)</b>   |
| <b>ORDINÆRT RES. FØR SKATTEKOSTNAD</b>        |      | <b>1 046 596</b>  | <b>1 014 002</b>  |
| Skattekostnad på ordinært resultat            | 3,5  |                   |                   |
| 8300 Betafbare skatter                        |      | 247 348           | 245 194           |
| 8330 Endring i utsatt skattefordel            |      | 251               | 8 152             |
| <b>Sum Skattekostnad på ordinært resultat</b> |      | <b>247 599</b>    | <b>253 346</b>    |
| <b>ORDINÆRT RESULTAT</b>                      |      | <b>798 997</b>    | <b>760 656</b>    |
| <b>ARSRESULTAT</b>                            |      | <b>798 997</b>    | <b>760 656</b>    |
| <b>OVERF. OG DISPONERINGER</b>                |      |                   |                   |
| Tilleggsutbytte                               |      | 1 000 000         | 0                 |
| Avgitt konsernbidrag                          | 6    | 28 627            | 705 008           |
| Overføringer annen egenkapital                | 6    | (229 630)         | 55 648            |
| <b>SUM OVERFØRINGER OG DISPONERINGER</b>      |      | <b>798 997</b>    | <b>760 656</b>    |



Intunor Solutions AS

## Balanse pr. 31.12.2018

|   | Note | 31.12.2018       | 31.12.2017       |
|---|------|------------------|------------------|
| <b>EIENDELER</b>                          |      |                  |                  |
| <b>ANLEGGSMIDLER</b>                      |      |                  |                  |
| <b>Immaterielle eiendeler</b>             |      |                  |                  |
| Forskning og utvikling                    | 9    | 37 827           | 75 654           |
| Konsesjoner, patenter, lisenser o.l.      | 9    | 11 250           | 26 250           |
| Utsatt skattefordel                       | 5    | 37 068           | 37 319           |
| <b>Sum immaterielle eiendeler</b>         |      | <b>86 145</b>    | <b>139 223</b>   |
| <b>Varige driftsmidler</b>                |      |                  |                  |
| Driftsløsøre, inventar, verktøy, kontorm. | 9    | 221 516          | 246 960          |
| <b>Sum varige driftsmidler</b>            |      | <b>221 516</b>   | <b>246 960</b>   |
| <b>Finansielle anleggsmidler</b>          |      |                  |                  |
| Lån til tilknyttet selskap                | 8    | 114 741          | 0                |
| Andre fordringer                          |      | 40 000           | 927 642          |
| <b>Sum finansielle anleggsmidler</b>      |      | <b>154 741</b>   | <b>927 642</b>   |
| <b>SUM ANLEGGSMIDLER</b>                  |      | <b>462 402</b>   | <b>1 313 826</b> |
| <b>OMLØPSMIDLER</b>                       |      |                  |                  |
| <b>Fordringer</b>                         |      |                  |                  |
| Kundefordringer                           |      | 1 961 643        | 1 987 879        |
| Andre fordringer                          |      | 428 198          | 346 824          |
| <b>Sum fordringer</b>                     |      | <b>2 389 841</b> | <b>2 334 703</b> |
| Bankinnskudd, kontanter o.l.              | 2    | 421 269          | 369 113          |
| <b>SUM OMLØPSMIDLER</b>                   |      | <b>2 811 110</b> | <b>2 703 816</b> |
| <b>SUM EIENDELER</b>                      |      | <b>3 273 512</b> | <b>4 017 642</b> |



Intunor Solutions AS

**Balanse pr. 31.12.2018**

|                                     | Note | 31.12.2018       | 31.12.2017       |
|-------------------------------------|------|------------------|------------------|
| <b>EGENKAPITAL OG GJELD</b>         |      |                  |                  |
| <b>EGENKAPITAL</b>                  |      |                  |                  |
| <b>Innskutt egenkapital</b>         |      |                  |                  |
| Selskapskapital                     | 10   | 127 500          | 127 500          |
| <b>Sum innskutt egenkapital</b>     |      | <b>127 500</b>   | <b>127 500</b>   |
| <b>Opptjent egenkapital</b>         |      |                  |                  |
| Annen egenkapital                   | 6    | 1                | 229 631          |
| <b>Sum opptjent egenkapital</b>     |      | <b>1</b>         | <b>229 631</b>   |
| <b>SUM EGENKAPITAL</b>              |      | <b>127 501</b>   | <b>357 131</b>   |
| <b>GJELD</b>                        |      |                  |                  |
| <b>KORTSIKTIG GJELD</b>             |      |                  |                  |
| Gjeld til kredittinstitusjoner      | 7    | 88 852           | 101 885          |
| Leverandørgjeld                     |      | 392 103          | 504 578          |
| Betalbar skatt                      | 3,4  | 238 798          | 22 560           |
| Skyldig offentlige avgifter         |      | 1 169 695        | 991 687          |
| Kortsiktig gjeld til konsernselskap | 8    | 37 177           | 927 642          |
| Annen kortsiktig gjeld              |      | 1 219 387        | 1 112 159        |
| <b>SUM KORTSIKTIG GJELD</b>         |      | <b>3 146 011</b> | <b>3 660 511</b> |
| <b>SUM GJELD</b>                    |      | <b>3 146 011</b> | <b>3 660 511</b> |
| <b>SUM EGENKAPITAL OG GJELD</b>     |      | <b>3 273 512</b> | <b>4 017 642</b> |

OSLO, den 19.03.2019

Torben Torbjørnsen  
Styrets leder

Styremedlem

Vigdis Bjellånes



**Årsregnskap 2018  
for  
Intunor Solutions AS**

Foretaksnr. 958318790