



ÅRSREGNSKAPET FOR REGNSKAPSÅRET 2024 - GENERELL INFORMASJON

Enheten

Organisasjonsnummer: 919 300 620
Organisasjonsform: Aksjeselskap
Foretaksnavn: SAFE DRIVING AS
Forretningsadresse: Halfdan Wilhelmsens alle 44
3117 TØNSBERG

Regnskapsår

Årsregnskapets periode: 01.01.2024 - 31.12.2024

Konsern

Morselskap i konsern: Nei

Regnskapsregler

Regler for små foretak benyttet: Ja
Benyttet ved utarbeidelsen av årsregnskapet til selskapet: Regnskapslovens alminnelige regler

Årsregnskapet fastsatt av kompetent organ

Bekreftet av representant for selskapet: Britt Karin Antonsen-Normo
Dato for fastsettelse av årsregnskapet: 19.03.2025

Grunnlag for avgivelse

År 2024: Årsregnskapet er elektronisk innlevert
År 2023: Tall er hentet fra elektronisk innlevert årsregnskap fra 2024

Det er ikke krav til at årsregnskapet m.v. som sendes til Regnskapsregisteret er undertegnet. Kontrollen på at dette er utført ligger hos revisor/enhetens øverste organ. Sikkerheten ivaretas ved at innsender har rolle/rettighet for innsending av årsregnskapet via Altinn, og ved at det bekreftes at årsregnskapet er fastsatt av kompetent organ.

Brønnøysundregistrene, 25.03.2025



Resultatregnskap

Beløp i: NOK	Note	2024	2023
RESULTATREGNSKAP			
Inntekter			
Salgsinntekt		3 081 559	2 817 893
Annen driftsinntekt		-65 645	0
Sum inntekter		3 015 914	2 817 893
Kostnader			
Varekostnad		98 554	6 545
Lønnskostnad	1, 2	1 726 157	1 606 751
Avskrivning på varige driftsmidler og immaterielle eiendeler	3	196 937	179 443
Annen driftskostnad		987 711	1 339 893
Sum kostnader		3 009 359	3 132 632
Driftsresultat		6 555	-314 739
Finansinntekter og finanskostnader			
Annen renteinntekt		0	39
Sum finansinntekter		0	39
Annen rentekostnad		48 783	49 583
Sum finanskostnader		48 783	49 583
Netto finans		-48 783	-49 544
Resultat før skattekostnad		-42 228	-364 283
Årsresultat		-42 228	-364 283
Overføringer og disponeringer			
Udekket tap		-42 228	-364 283
Sum overføringer og disponeringer		-42 228	-364 283



Balanse

Beløp i: NOK	Note	2024	2023
BALANSE - EIENDELER			
Anleggsmidler			
Immaterielle eiendeler			
Sum immaterielle eiendeler		0	0
Varige driftsmidler			
Maskiner og anlegg	3	0	0
Driftsløsøre, inventar, verktøy, kontormaskiner, ol.	3	281 553	478 490
Sum varige driftsmidler		281 553	478 490
Finansielle anleggsmidler			
Andre langsiktige fordringer	4	2 000	2 000
Sum finansielle anleggsmidler		2 000	2 000
Sum anleggsmidler		283 553	480 490
Omløpsmidler			
Varer			
Fordringer			
Kundefordringer		130 429	83 956
Andre kortsiktige fordringer		43 417	52 379
Sum fordringer		173 846	136 336
Investeringer			
Sum investeringer		0	0
Bankinnskudd, kontanter og lignende			
Bankinnskudd, kontanter og lignende		80 147	196 256
Sum bankinnskudd, kontanter og lignende		80 147	196 256
Sum omløpsmidler		253 992	332 592
SUM EIENDELER		537 545	813 082



Balanse

Beløp i: NOK	Note	2024	2023
BALANSE - EGENKAPITAL OG GJELD			
Egenkapital			
Innskutt egenkapital			
Aksjekapital	5	30 000	30 000
Annen innskutt egenkapital	5	-11 570	-11 570
Sum innskutt egenkapital		18 430	18 430
Opptjent egenkapital			
Udekket tap	5	784 606	742 378
Sum opptjent egenkapital		-784 606	-742 378
Sum egenkapital	6	-766 176	-723 948
Gjeld			
Langsiktig gjeld			
Sum avsetninger for forpliktelser		0	0
Annen langsiktig gjeld			
Gjeld til kredittinstitusjoner	7	455 999	602 707
Sum annen langsiktig gjeld		455 999	602 707
Sum langsiktig gjeld		455 999	602 707
Kortsiktig gjeld			
Gjeld til kredittinstitusjoner		61 913	0
Leverandørgjeld		70 900	95 742
Skyldige offentlige avgifter		146 337	116 502
Annen kortsiktig gjeld		568 571	722 079
Sum kortsiktig gjeld		847 721	934 323
Sum gjeld		1 303 721	1 537 030
SUM EGENKAPITAL OG GJELD		537 545	813 082



Brønnøysundregistrene

ÅRSREGNSKAP FOR REGNSKAPSÅRET 2024 - GENERELL INFORMASJON

Journalnummer: 2025 344476

Enheten

Organisasjonsnummer: 919 300 620
Organisasjonsform: Aksjeselskap
Foretaksnavn: SAFE DRIVING AS
Forretningsadresse: Halfdan Wilhelmsens alle 44
3117 TØNSBERG

Regnskapsår

Årsregnskapets periode: 01.01.2024 - 31.12.2024

Konsern

Morselskap i konsern: Nei

Regnskapsregler

Regler for små foretak benyttet: Ja
Benyttet ved utarbeidelsen av
årsregnskapet til selskapet: Regnskapslovens alminnelige regler

Årsregnskapet fastsatt av kompetent organ

Bekreftet av representant for selskapet: Britt Karin Antonsen-Normo
Dato for fastsettelse av årsregnskapet: 19.03.2025

Revisjon

Selskapet har besluttet at årsregnskapet
ikke skal revideres: Ja
Årsregnskapet er utarbeidet av ekstern
autorisert regnskapsfører: Ja
Ekstern autorisert regnskapsfører har i
løpet av regnskapsåret bistått ved den
løpende regnskapsføringen eller utført
andre tjenester for selskapet enn å
utarbeide årsregnskapet: Ja

Grunnlag for avgivelse

År 2024: Årsregnskap er elektronisk innlevert.
År 2023: Tall er hentet fra elektronisk innlevert årsregnskap fra 2024.

Det er ikke krav til at årsregnskapet m.v. som sendes til Regnskapsregisteret er undertegnet. Kontrollen på at dette er utført ligger hos revisor/enhetens øverste organ. Sikkerheten ivaretas ved at innsender har rolle/rettighet for innsending av årsregnskapet via Altinn, og ved at det bekreftes at årsregnskapet er fastsatt av kompetent organ.

Brønnøysundregistrene, 24.03.2025

Brønnøysundregistrene
Postadresse: Postboks 900, 8910 Brønnøysund
Telefon: 75 00 75 00
E-post: firmapost@brreg.no Internett: www.brreg.no
Organisasjonsnummer: 974 760 673



Organisasjonsnr: 919 300 620
SAFE DRIVING AS

RESULTATREGNSKAP

Beløp i: NOK	Note	2024	2023
RESULTATREGNSKAP			
Inntekter			
Salgsinntekt		3 081 559	2 817 893
Annen driftsinntekt		-65 645	0
Sum inntekter		3 015 914	2 817 893
Kostnader			
Varekostnad		98 554	6 545
Lønnskostnad	1, 2	1 726 157	1 606 751
Avskrivning på varige driftsmidler og immaterielle eiendeler	3	196 937	179 443
Annen driftskostnad		987 711	1 339 893
Sum kostnader		3 009 359	3 132 632
Driftsresultat		6 555	-314 739
Finansinntekter og finanskostnader			
Annen renteinntekt		0	39
Sum finansinntekter		0	39
Annen rentekostnad		48 783	49 583
Sum finanskostnader		48 783	49 583
Netto finans		-48 783	-49 544
Resultat før skattekostnad		-42 228	-364 283
Årsresultat		-42 228	-364 283
Overføringer og disponeringer			
Udekket tap		-42 228	-364 283
Sum overføringer og disponeringer		-42 228	-364 283



Organisasjonsnr: 919 300 620
SAFE DRIVING AS

BALANSE

Beløp i: NOK	Note	2024	2023
BALANSE - EIENDELER			
Anleggsmidler			
Immaterielle eiendeler			
Sum immaterielle eiendeler		0	0
Varige driftsmidler			
Maskiner og anlegg	3	0	0
Driftsløsøre, inventar, verktøy, kontormaskiner, ol.	3	281 553	478 490
Sum varige driftsmidler		281 553	478 490
Finansielle anleggsmidler			
Andre langsiktige fordringer	4	2 000	2 000
Sum finansielle anleggsmidler		2 000	2 000
Sum anleggsmidler		283 553	480 490
Omløpsmidler			
Varer			
Fordringer			
Kundefordringer		130 429	83 956
Andre kortsiktige fordringer		43 417	52 379
Sum fordringer		173 846	136 336
Investeringer			
Sum investeringer		0	0
Bankinnskudd, kontanter og lignende			
Bankinnskudd, kontanter og lignende		80 147	196 256
Sum bankinnskudd, kontanter og lignende		80 147	196 256
Sum omløpsmidler		253 992	332 592
SUM EIENDELER		537 545	813 082

BALANSE - EGENKAPITAL OG GJELD

Egenkapital
Innskutt egenkapital



Aksjekapital	5	30 000	30 000
Annen innskutt egenkapital	5	-11 570	-11 570
Sum innskutt egenkapital		18 430	18 430
Opptjent egenkapital			
Udekket tap	5	784 606	742 378
Sum opptjent egenkapital		-784 606	-742 378
Sum egenkapital	6	-766 176	-723 948
Gjeld			
Langsiktig gjeld			
Sum avsetninger for forpliktelseser		0	0
Annen langsiktig gjeld			
Gjeld til kredittinstitusjoner	7	455 999	602 707
Sum annen langsiktig gjeld		455 999	602 707
Sum langsiktig gjeld		455 999	602 707
Kortsiktig gjeld			
Gjeld til kredittinstitusjoner		61 913	0
Leverandørgjeld		70 900	95 742
Skyldige offentlige avgifter		146 337	116 502
Annen kortsiktig gjeld		568 571	722 079
Sum kortsiktig gjeld		847 722	934 323
Sum gjeld		1 303 721	1 537 030
SUM EGENKAPITAL OG GJELD		537 545	813 082



Organisasjonsnr: 919 300 620
SAFE DRIVING AS

NOTEOPPLYSNINGER - SELSKAP - alle poster oppgitt i hele tall

Note

Regnskapsprinsipper

Årsregnskapet er satt opp i samsvar med regnskapsloven og god regnskapsskikk for små foretak. Salgsinntekter Inntektsføring ved salg av varer skjer på leveringstidspunktet. Tjenester inntektsføres etter hvert som de leveres. Klassifisering og vurdering av balanseposter Anleggsmidler er eiendeler bestemt til varig eie eller bruk. Eiendeler som er knyttet til varekretsløpet er klassifisert som omløpsmidler. Fordringer klassifiseres som omløpsmidler hvis de forfaller til betaling innen ett år etter transaksjonsdagen. Tilsvarende klassifiseres gjeld som kortsiktig hvis gjelden forfaller til betaling innen ett år. Langsiktig gjeld er gjeld som forfaller senere enn ett år etter transaksjonsdagen. Første års avdrag på langsiktige fordringer og langsiktig gjeld klassifiseres likevel ikke som omløpsmiddel og kortsiktig gjeld. Omløpsmidler vurderes til laveste av anskaffelseskost og virkelig verdi. Kortsiktig gjeld balanseføres til nominelt beløp på etableringstidspunktet. Anleggsmidler vurderes til anskaffelseskost. Varige anleggsmidler avskrives etter en fornuftig avskrivningsplan. Anleggsmidlene nedskrives til virkelig verdi ved verdifall som ikke forventes å være forbigående. Langsiktig gjeld med unntak av andre avsetninger balanseføres til nominelt beløp på etableringstidspunktet. Fordringer Kundefordringer og andre fordringer er oppført i balansen til pålydende etter fradrag for avsetning til forventet tap. Avsetning til tap gjøres på grunnlag av individuelle vurderinger av de enkelte fordringene. Varige driftsmidler Varige driftsmidler balanseføres og avskrives over driftsmidlenes levetid dersom de har antatt levetid over 3 år og har en kostpris som overstiger kr 30 000. Direkte vedlikehold av driftsmidler kostnadsføres løpende under driftskostnader, mens påkostninger eller forbedringer tillegges driftsmidlets kostpris og avskrives i takt med driftsmidlet. Forøvrig er følgende regnskapsprinsipper anvendt: Leieavtaler er ikke balanseført. Selskapet har ikke endret regnskapsprinsipp fra 2023 til 2024.

Note

6

Er det usikkerhet om fortsatt drift?: Ja

All aksjekapital er tapt, Styre jobbe med en plan for å få positiv resultat.

Note

1

Antall årsverk i regnskapsåret

3.00

Note

2

Spesifisering av resultatregnskapet



Lønnskostnader

<u>Lønn</u>	<u>Årets</u>	<u>Fjorårets</u>
	1431675.00	1335709.00
<u>Folketrygdavgift</u>	<u>Årets</u>	<u>Fjorårets</u>
	226359.00	207902.00
<u>Andre ytelser</u>	<u>Årets</u>	<u>Fjorårets</u>
	68123.00	63140.00
<u>Sum lønnskostnader</u>	<u>Årets</u>	<u>Fjorårets</u>
	1726157.00	1606751.00

Note

Ekstraordinære inntekter og kostnader

<u>Sum</u>	<u>Beløp</u>
------------	--------------

Note

3

Varige driftsmidler og immaterielle eiendeler

<u>Anskaffelseskost 01.01.</u>	<u>Varige driftsmidler</u>	<u>Immaterielle eiend.</u>
	862468.00	0.00
<u>Anskaffelseskost 31.12.</u>	<u>Varige driftsmidler</u>	<u>Immaterielle eiend.</u>
	862468.00	0.00
<u>Samlede av-/nedskrivn.</u>	<u>Varige driftsmidler</u>	<u>Immaterielle eiend.</u>
	580914.00	0.00
<u>Balanseført verdi 31.12.</u>	<u>Varige driftsmidler</u>	<u>Immaterielle eiend.</u>
	281554.00	0.00
<u>Årets av-/nedskrivn.</u>	<u>Varige driftsmidler</u>	<u>Immaterielle eiend.</u>
	196937.00	0.00

Anskaffelseskost - balanseførte lånekostnader, egentilvirkede anleggsmidler

Goodwill spesifisert for hvert enkelt virksomhetskjøp

Avskrivningsplan for goodwill som er lenger enn fem år - begrunnelse

Mer om varige driftsmidler/immaterielle eiendeler

Konsernregnskap

Morselskapet sitt navn

Forretningskontor for morselskapet



Begrunnelse for at datterselskap er utelatt fra konsolideringen

<u>Samlet beløp - tilknyttet selskap</u>	<u>Årets</u>	<u>Fjorårets</u>
<u>Samlet beløp - foretak i samme konsern</u>	<u>Årets</u>	<u>Fjorårets</u>
<u>Samlet beløp - foretak i samme konsern</u>	<u>Årets</u>	<u>Fjorårets</u>
<u>Samlet beløp - felles kontrollert virksomhet</u>	<u>Årets</u>	<u>Fjorårets</u>
<u>Pantstillelse</u>		<u>Beløp</u>

Note

4

Fordringer

Fordringer som forfaller senere enn ett år etter regnskapsårets slutt
2000.00

Mer om fordringer

<u>Beholdning av egne aksjer</u>	<u>Antall</u>	<u>Pålydende</u>	<u>Andel av aksjek.</u>
----------------------------------	---------------	------------------	-------------------------

Note

7

Gjeld

Gjeld som forfaller til betaling mer enn fem år etter regnskapsårets slutt

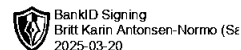
Gjeld sikret ved pant eller lignende sikkerhet i eiendeler
245868.00

Balanseført verdi av de pantsatte eiendeler
183275.00

Summen av garantiforpliktelser som ikke er regnskapsført

Garantiforpliktelser som er sikret ved pant

Mer om gjeld



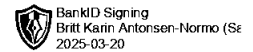
Årsregnskap for
SAFE DRIVING AS

919300620

Regnskapsår
01.01.2024 - 31.12.2024



SAFE DRIVING AS
919 300 620

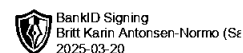


Resultatregnskap

	Note	2024	2023
Driftsinntekter			
Salgsinntekt		3 081 559	2 817 893
Annen driftsinntekt		-65 645	0
Sum driftsinntekter		3 015 914	2 817 893
Driftskostnader			
Varekostnad		-98 554	-6 545
Lønnskostnad	1, 2	-1 726 157	-1 606 751
Avskrivning på varige driftsmidler og immaterielle eiendeler	3	-196 937	-179 443
Annen driftskostnad		-987 711	-1 339 893
Sum driftskostnader		-3 009 359	-3 132 632
Driftsresultat		6 555	-314 739
Finansinntekter			
Annen renteinntekt		0	39
Sum finansinntekter		0	39
Finanskostnader			
Annen rentekostnad		-48 783	-49 583
Sum finanskostnader		-48 783	-49 583
Netto finans		-48 783	-49 544
Årsresultat		-42 228	-364 283
Overføringer			
Udekket tap		-42 228	-364 283
Sum overføringer		-42 228	-364 283



SAFE DRIVING AS
919 300 620

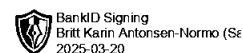


Balanse

	Note	31.12.2024	31.12.2023
EIENDELER			
Anleggsmidler			
Varige driftsmidler			
Driftsløsøre, inventar, verktøy, kontormaskiner, ol.	3	281 553	478 490
Sum varige driftsmidler		281 553	478 490
Finansielle anleggsmidler			
Andre langsiktige fordringer	4	2 000	2 000
Sum finansielle anleggsmidler		2 000	2 000
Sum anleggsmidler		283 553	480 490
Omløpsmidler			
Fordringer			
Kundefordringer		130 429	83 956
Andre kortsiktige fordringer		43 417	52 379
Sum fordringer		173 846	136 336
Bankinnskudd, kontanter og lignende			
Bankinnskudd, kontanter og lignende		80 147	196 256
Sum bankinnskudd, kontanter og lignende		80 147	196 256
Sum omløpsmidler		253 992	332 592
SUM EIENDELER		537 545	813 082



SAFE DRIVING AS
919 300 620



Balanse

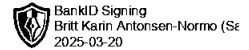
	Note	31.12.2024	31.12.2023
EGENKAPITAL OG GJELD			
Egenkapital			
Innskutt egenkapital			
Aksjekapital	5	30 000	30 000
Annen innskutt egenkapital	5	-11 570	-11 570
Sum innskutt egenkapital		18 430	18 430
Opptjent egenkapital			
Udekket tap	5	-784 606	-742 378
Sum opptjent egenkapital		-784 606	-742 378
Sum egenkapital	6	-766 176	-723 948
Gjeld			
Annen langsiktig gjeld			
Gjeld til kredittinstitusjoner	7	455 999	602 707
Sum annen langsiktig gjeld		455 999	602 707
Kortsiktig gjeld			
Gjeld til kredittinstitusjoner		61 913	0
Leverandørgjeld		70 900	95 742
Skyldige offentlige avgifter		146 337	116 502
Annen kortsiktig gjeld		568 571	722 079
Sum kortsiktig gjeld		847 722	934 323
Sum gjeld		1 303 721	1 537 030
SUM EGENKAPITAL OG GJELD		537 545	813 082

TØNSBERG, 19.03.2025

Britt Karin Antonsen-Normo
styrets leder / daglig leder



SAFE DRIVING AS
919 300 620



Noter

Regnskapsprinsipper

Årsregnskapet er satt opp i samsvar med regnskapsloven og god regnskapsskikk for små foretak.

Salgsinntekter

Inntektsføring ved salg av varer skjer på leveringstidspunktet. Tjenester inntektsføres etter hvert som de leveres.

Klassifisering og vurdering av balanseposter

Anleggsmidler er eiendeler bestemt til varig eie eller bruk. Eiendeler som er knyttet til varekretsløpet er klassifisert som omløpsmidler. Fordringer klassifiseres som omløpsmidler hvis de forfaller til betaling innen ett år etter transaksjonsdagen. Tilsvarende klassifiseres gjeld som kortsiktig hvis gjelden forfaller til betaling innen ett år. Langsiktig gjeld er gjeld som forfaller senere enn ett år etter transaksjonsdagen. Første års avdrag på langsiktige fordringer og langsiktig gjeld klassifiseres likevel ikke som omløpsmiddel og kortsiktig gjeld.

Omløpsmidler vurderes til laveste av anskaffelseskost og virkelig verdi. Kortsiktig gjeld balanseføres til nominelt beløp på etableringstidspunktet. Anleggsmidler vurderes til anskaffelseskost. Varige anleggsmidler avskrives etter en fornuftig avskrivningsplan. Anleggsmidlene nedskrives til virkelig verdi ved verdifall som ikke forventes å være forbigående. Langsiktig gjeld med unntak av andre avsetninger balanseføres til nominelt beløp på etableringstidspunktet.

Fordringer

Kundefordringer og andre fordringer er oppført i balansen til pålydende etter fradrag for avsetning til forventet tap. Avsetning til tap gjøres på grunnlag av individuelle vurderinger av de enkelte fordringene.

Varige driftsmidler

Varige driftsmidler balanseføres og avskrives over driftsmidlenes levetid dersom de har antatt levetid over 3 år og har en kostpris som overstiger kr 30 000. Direkte vedlikehold av driftsmidler kostnadsføres løpende under driftskostnader, mens påkostninger eller forbedringer tillegges driftsmidlets kostpris og avskrives i takt med driftsmidlet.

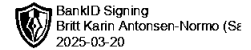
Forøvrig er følgende regnskapsprinsipper anvendt:

Leieavtaler er ikke balanseført.

Selskapet har ikke endret regnskapsprinsipp fra 2023 til 2024.



SAFE DRIVING AS
919 300 620



Note 1 - Antall årsverk

Antall årsverk sysselsatt i regnskapsåret: 3

Note 2 - Lønnskostnader

Spesifikasjon av lønnskostnader	2024	2023
Lønn	1 431 675	1 335 709
Arbeidsgiveravgift	226 359	207 902
Pensjonskostnader	0	0
Andre relaterte ytelser	68 123	63 140
Sum	1 726 157	1 606 751

Note 3 - Varige driftsmidler og immaterielle eiendeler

	Varige driftsmidler
Anskaffelseskost 01.01.	862 468
Tilgang i året	0
Avgang i året	0
Anskaffelseskost 31.12.	862 468
Samlede avskrivninger, nedskrivninger og reverseringer av nedskrivninger	-580 914
Balanseført verdi per 31.12.	281 554
Avskrivninger, nedskrivninger og reverseringer av nedskrivninger i regnskapsåret	196 937

Note 4 - Fordringer

Fordringer som forfaller senere enn ett år etter regnskapsårets slutt 2 000

Note 5 - Egenkapital

	Aksjekapital	Annen innsk. EK	Udekket tap	Sum
Egenkapital 31.12.2023	30 000	-11 570	-742 378	-723 948
Årsresultat	0	0	-42 228	-42 228
Egenkapital 31.12.2024	30 000	-11 570	-784 606	-766 176

Note 6 - Usikkerhet om fortsatt drift

Det er knyttet usikkerhet til fortsatt drift.

All aksjekapital er tapt, Styre jobbe med en plan for å få positiv resultat.

Note 7 - Gjeld og garantiforpliktelser

	Beløp
Del av gjelden som forfaller til betaling mer enn fem år etter regnskapsårets slutt	0
Gjeld som er sikret ved pant eller lignende sikkerhet i eiendeler	245 868
Balanseført verdi av pantsatte eiendeler	183 275
Summen av garantiforpliktelser som ikke er regnskapsført	0



Årsregnskap for
SAFE DRIVING AS

919300620

Regnskapsår
01.01.2024 - 31.12.2024



SAFE DRIVING AS
919 300 620

Resultatregnskap

	Note	2024	2023
Driftsinntekter			
Salgsinntekt		3 081 559	2 817 893
Annen driftsinntekt		-65 645	0
Sum driftsinntekter		3 015 914	2 817 893
Driftskostnader			
Varekostnad		-98 554	-6 545
Lønnskostnad	1, 2	-1 726 157	-1 606 751
Avskrivning på varige driftsmidler og immaterielle eiendeler	3	-196 937	-179 443
Annen driftskostnad		-987 711	-1 339 893
Sum driftskostnader		-3 009 359	-3 132 632
Driftsresultat		6 555	-314 739
Finansinntekter			
Annen renteinntekt		0	39
Sum finansinntekter		0	39
Finanskostnader			
Annen rentekostnad		-48 783	-49 583
Sum finanskostnader		-48 783	-49 583
Netto finans		-48 783	-49 544
Årsresultat		-42 228	-364 283
Overføringer			
Udekket tap		-42 228	-364 283
Sum overføringer		-42 228	-364 283



SAFE DRIVING AS
919 300 620

Balanse

	Note	31.12.2024	31.12.2023
EIENDELER			
Anleggsmidler			
Varige driftsmidler			
Driftsløsøre, inventar, verktøy, kontormaskiner, ol.	3	281 553	478 490
Sum varige driftsmidler		281 553	478 490
Finansielle anleggsmidler			
Andre langsiktige fordringer	4	2 000	2 000
Sum finansielle anleggsmidler		2 000	2 000
Sum anleggsmidler		283 553	480 490
Omløpsmidler			
Fordringer			
Kundefordringer		130 429	83 956
Andre kortsiktige fordringer		43 417	52 379
Sum fordringer		173 846	136 336
Bankinnskudd, kontanter og lignende			
Bankinnskudd, kontanter og lignende		80 147	196 256
Sum bankinnskudd, kontanter og lignende		80 147	196 256
Sum omløpsmidler		253 992	332 592
SUM EIENDELER		537 545	813 082



SAFE DRIVING AS
919 300 620

Balanse

	Note	31.12.2024	31.12.2023
EGENKAPITAL OG GJELD			
Egenkapital			
Innskutt egenkapital			
Aksjekapital	5	30 000	30 000
Annen innskutt egenkapital	5	-11 570	-11 570
Sum innskutt egenkapital		18 430	18 430
Opptjent egenkapital			
Udekket tap	5	-784 606	-742 378
Sum opptjent egenkapital		-784 606	-742 378
Sum egenkapital	6	-766 176	-723 948
Gjeld			
Annen langsiktig gjeld			
Gjeld til kredittinstitusjoner	7	455 999	602 707
Sum annen langsiktig gjeld		455 999	602 707
Kortsiktig gjeld			
Gjeld til kredittinstitusjoner		61 913	0
Leverandørgjeld		70 900	95 742
Skyldige offentlige avgifter		146 337	116 502
Annen kortsiktig gjeld		568 571	722 079
Sum kortsiktig gjeld		847 722	934 323
Sum gjeld		1 303 721	1 537 030
SUM EGENKAPITAL OG GJELD		537 545	813 082

TØNSBERG, 19.03.2025

Britt Karin Antonsen-Normo
styrets leder / daglig leder



SAFE DRIVING AS
919 300 620

Noter

Regnskapsprinsipper

Årsregnskapet er satt opp i samsvar med regnskapsloven og god regnskapsskikk for små foretak.

Salgsinntekter

Inntektsføring ved salg av varer skjer på leveringstidspunktet. Tjenester inntektsføres etter hvert som de leveres.

Klassifisering og vurdering av balanseposter

Anleggsmidler er eiendeler bestemt til varig eie eller bruk. Eiendeler som er knyttet til varekretsløpet er klassifisert som omløpsmidler. Fordringer klassifiseres som omløpsmidler hvis de forfaller til betaling innen ett år etter transaksjonsdagen. Tilsvarende klassifiseres gjeld som kortsiktig hvis gjelden forfaller til betaling innen ett år. Langsiktig gjeld er gjeld som forfaller senere enn ett år etter transaksjonsdagen. Første års avdrag på langsiktige fordringer og langsiktig gjeld klassifiseres likevel ikke som omløpsmiddel og kortsiktig gjeld.

Omløpsmidler vurderes til laveste av anskaffelseskost og virkelig verdi. Kortsiktig gjeld balanseføres til nominelt beløp på etableringstidspunktet. Anleggsmidler vurderes til anskaffelseskost. Varige anleggsmidler avskrives etter en fornuftig avskrivningsplan. Anleggsmidlene nedskrives til virkelig verdi ved verdifall som ikke forventes å være forbigående. Langsiktig gjeld med unntak av andre avsetninger balanseføres til nominelt beløp på etableringstidspunktet.

Fordringer

Kundefordringer og andre fordringer er oppført i balansen til pålydende etter fradrag for avsetning til forventet tap. Avsetning til tap gjøres på grunnlag av individuelle vurderinger av de enkelte fordringene.

Varige driftsmidler

Varige driftsmidler balanseføres og avskrives over driftsmidlenes levetid dersom de har antatt levetid over 3 år og har en kostpris som overstiger kr 30 000. Direkte vedlikehold av driftsmidler kostnadsføres løpende under driftskostnader, mens påkostninger eller forbedringer tillegges driftsmidlets kostpris og avskrives i takt med driftsmidlet.

Forøvrig er følgende regnskapsprinsipper anvendt:

Leieavtaler er ikke balanseført.

Selskapet har ikke endret regnskapsprinsipp fra 2023 til 2024.



SAFE DRIVING AS
919 300 620

Note 1 - Antall årsverk

Antall årsverk sysselsatt i regnskapsåret: 3

Note 2 - Lønnskostnader

Spesifikasjon av lønnskostnader	2024	2023
Lønn	1 431 675	1 335 709
Arbeidsgiveravgift	226 359	207 902
Pensjonskostnader	0	0
Andre relaterte ytelser	68 123	63 140
Sum	1 726 157	1 606 751

Note 3 - Varige driftsmidler og immaterielle eiendeler

	Varige driftsmidler
Anskaffelseskost 01.01.	862 468
Tilgang i året	0
Avgang i året	0
Anskaffelseskost 31.12.	862 468
Samlede avskrivninger, nedskrivninger og reverseringer av nedskrivninger	-580 914
Balanseført verdi per 31.12.	281 554
Avskrivninger, nedskrivninger og reverseringer av nedskrivninger i regnskapsåret	196 937

Note 4 - Fordringer

Fordringer som forfaller senere enn ett år etter regnskapsårets slutt 2 000

Note 5 - Egenkapital

	Aksjekapital	Annen innsk. EK	Udekket tap	Sum
Egenkapital 31.12.2023	30 000	-11 570	-742 378	-723 948
Årsresultat	0	0	-42 228	-42 228
Egenkapital 31.12.2024	30 000	-11 570	-784 606	-766 176

Note 6 - Usikkerhet om fortsatt drift

Det er knyttet usikkerhet til fortsatt drift.

All aksjekapital er tapt, Styre jobbe med en plan for å få positiv resultat.

Note 7 - Gjeld og garantiforpliktelser

	Beløp
Del av gjelden som forfaller til betaling mer enn fem år etter regnskapsårets slutt	0
Gjeld som er sikret ved pant eller lignende sikkerhet i eiendeler	245 868
Balanseført verdi av pantsatte eiendeler	183 275
Summen av garantiforpliktelser som ikke er regnskapsført	0