



ÅRSREGNSKAPET FOR REGNSKAPSÅRET 2025 - GENERELL INFORMASJON

Enheten

Organisasjonsnummer: 936 787 088
Organisasjonsform: Aksjeselskap
Foretaksnavn: J. L. TRADING AS
Forretningsadresse: Markvegen 211A
8659 MOSJØEN

Regnskapsår

Årsregnskapets periode: 01.01.2025 - 31.12.2025

Konsern

Morselskap i konsern: Nei

Regnskapsregler

Regler for små foretak benyttet: Ja
Benyttet ved utarbeidelsen av årsregnskapet til selskapet: Regnskapslovens alminnelige regler

Årsregnskapet fastsatt av kompetent organ

Bekreftet av representant for selskapet: Leif Guttorm Gabrielsen
Dato for fastsettelse av årsregnskapet: 30.04.2026

Grunnlag for avgivelse

År 2025: Årsregnskapet er elektronisk innlevert
År 2024: Tall er hentet fra elektronisk innlevert årsregnskap fra 2025

Det er ikke krav til at årsregnskapet m.v. som sendes til Regnskapsregisteret er undertegnet. Kontrollen på at dette er utført ligger hos revisor/enhetens øverste organ. Sikkerheten ivaretas ved at innsender har rolle/rettighet for innsending av årsregnskapet via Altinn, og ved at det bekreftes at årsregnskapet er fastsatt av kompetent organ.

Brønnøysundregistrene, 06.05.2026



Resultatregnskap

Beløp i: NOK	Note	2025	2024
RESULTATREGNSKAP			
Kostnader			
Annen driftskostnad	2	45 528	
Sum kostnader		45 528	
Driftsresultat		-45 528	
Finansinntekter og finanskostnader			
Annen renteinntekt		213 733	
Sum finansinntekter		213 733	
Annen rentekostnad		6 647	
Sum finanskostnader		6 647	
Netto finans		207 087	
Resultat før skattekostnad		161 559	
Skattekostnad på resultat	3	35 440	
Årsresultat	4	126 119	0
Årsresultat etter minoritetsinteresser		126 119	
Totalresultat		126 119	
Overføringer og disponeringer			
Ordinært utbytte		500 000	
Avsatt til annen egenkapital		119 619	
Overført fra annen egenkapital		-493 500	
Sum overføringer og disponeringer		126 119	



Balanse

Beløp i: NOK	Note	2025	2024
BALANSE - EIENDELER			
Anleggsmidler			
Immaterielle eiendeler			
Utsatt skattefordel	3		
Finansielle anleggsmidler			
Investering i annet foretak i samme konsern	5		
Investeringer i tilknyttet selskap	5		
Investeringer i aksjer og andeler	5	10 395	
Obligasjoner	5		
Andre langsiktige fordringer	5		
Sum finansielle anleggsmidler		10 395	
Sum anleggsmidler		10 395	
Omløpsmidler			
Varer			
Fordringer			
Andre kortsiktige fordringer		8 080 414	
Sum fordringer		8 080 414	
Sum omløpsmidler		8 080 414	
SUM EIENDELER		8 090 808	0
BALANSE - EGENKAPITAL OG GJELD			
Egenkapital			
Innskutt egenkapital			
Aksjekapital	6	50 800	
Overkurs	6	6 324 654	
Sum innskutt egenkapital		6 375 454	
Opptjent egenkapital			



Balanse

Beløp i: NOK	Note	2025	2024
Annen egenkapital		119 619	
Sum opptjent egenkapital		119 619	
Sum egenkapital	4	6 495 073	
Gjeld			
Langsiktig gjeld			
Utsatt skatt	3	843 036	
Sum avsetninger for forpliktelser		843 036	
Annen langsiktig gjeld			
Sum langsiktig gjeld		843 036	
Kortsiktig gjeld			
Leverandørgjeld		6 500	
Betalbar skatt	3	246 199	
Utbytte		500 000	
Sum kortsiktig gjeld		752 699	
Sum gjeld		1 595 735	
SUM EGENKAPITAL OG GJELD		8 090 808	0



Brønnøysundregistrene

ÅRSREGNSKAP FOR REGNSKAPSÅRET 2025 - GENERELL INFORMASJON

Journalnummer: 2026 419551

Virksomheten

Organisasjonsnummer: 936 787 088
Organisasjonsform: Aksjeselskap
Foretaksnavn: J. L. TRADING AS
Forretningsadresse: Markvegen 211A
8659 MOSJØEN

Regnskapsår

Årsregnskapets periode: 01.01.2025 - 31.12.2025

Konsern

Morselskap i konsern: Nei

Regnskapsregler

Regler for små foretak benyttet: Ja
Benyttet ved utarbeidelsen av
årsregnskapet: Regnskapslovens alminnelige regler

Årsregnskapet fastsatt av kompetent organ

Bekreftet av: Leif Guttorm Gabrielsen
Dato for fastsettelse av årsregnskapet: 30.04.2026

Revisjon

Selskapet har besluttet at årsregnskapet
ikke skal revideres: Ja
Årsregnskapet er utarbeidet av ekstern
autorisert regnskapsfører: Ja
Ekstern autorisert regnskapsfører har i
løpet av regnskapsåret bistått ved den
løpende regnskapsføringen eller utført
andre tjenester for selskapet enn å
utarbeide årsregnskapet: Ja

Grunnlag for avgivelse

År 2025: Årsregnskap er elektronisk innlevert.
År 2024: Tall er hentet fra elektronisk innlevert årsregnskap fra 2025.

*Virksomheten sitt øverste organ er ansvarlig for at årsregnskapet er signert.
Det er mulig å levere årsregnskap uten signatur fordi sikkerheten for rett
rapportering er ivarettatt ved at innsenderen har rolle/rettighet for innsending
i Altinn. Navnet på representanten, som bekrefter at årsregnskapet er godkjent,
er i tillegg oppgitt.*

Brønnøysundregistrene, 05.05.2026

Brønnøysundregistrene
Postadresse: Postboks 900, 8910 Brønnøysund
Telefon: 75 00 75 00
E-post: firmapost@brreg.no Internett: www.brreg.no
Organisasjonsnummer: 974 760 673



Organisasjonsnr: 936 787 088
J. L. TRADING AS

RESULTATREGNSKAP

Beløp i: NOK	Note	2025	2024
RESULTATREGNSKAP			
Kostnader			
Annen driftskostnad	2	45 528	
Sum kostnader		45 528	
Driftsresultat		-45 528	
Finansinntekter og finanskostnader			
Annen renteinntekt		213 733	
Sum finansinntekter		213 733	
Annen rentekostnad		6 647	
Sum finanskostnader		6 647	
Netto finans		207 087	
Resultat før skattekostnad		161 559	
Skattekostnad på resultat	3	35 440	
Årsresultat	4	126 119	0
Årsresultat etter minoritetsinteresser		126 119	
Totalresultat		126 119	
Overføringer og disponeringer			
Ordinært utbytte		500 000	
Avsatt til annen egenkapital		119 619	
Overført fra annen egenkapital		-493 500	
Sum overføringer og disponeringer		126 119	



Organisasjonsnr: 936 787 088
J. L. TRADING AS

BALANSE

Beløp i: NOK	Note	2025	2024
--------------	------	------	------

BALANSE - EIENDELER

Anleggsmidler

Immaterielle eiendeler

Utsatt skattefordel	3		
---------------------	---	--	--

Finansielle anleggsmidler

Investering i annet			
---------------------	--	--	--

foretak i samme konsern	5		
-------------------------	---	--	--

Investeringer i			
-----------------	--	--	--

tilknyttet selskap	5		
--------------------	---	--	--

Investeringer i aksjer og			
---------------------------	--	--	--

andeler	5	10 395	
---------	---	--------	--

Obligasjoner	5		
--------------	---	--	--

Andre langsiktige			
-------------------	--	--	--

fordringer	5		
------------	---	--	--

Sum finansielle			
-----------------	--	--	--

anleggsmidler		10 395	
---------------	--	--------	--

Sum anleggsmidler		10 395	
-------------------	--	--------	--

Omløpsmidler

Varer

Fordringer

Andre kortsiktige			
-------------------	--	--	--

fordringer		8 080 414	
------------	--	-----------	--

Sum fordringer		8 080 414	
----------------	--	-----------	--

Sum omløpsmidler		8 080 414	
------------------	--	-----------	--

SUM EIENDELER		8 090 808	0
---------------	--	-----------	---

BALANSE - EGENKAPITAL OG GJELD

Egenkapital

Innskutt egenkapital

Aksjekapital	6	50 800	
--------------	---	--------	--

Overkurs	6	6 324 654	
----------	---	-----------	--

Sum innskutt egenkapital		6 375 454	
--------------------------	--	-----------	--

Opptjent egenkapital

Annen egenkapital		119 619	
-------------------	--	---------	--

Sum opptjent egenkapital		119 619	
--------------------------	--	---------	--

Sum egenkapital	4	6 495 073	
-----------------	---	-----------	--

Gjeld



Langsiktig gjeld			
Utsatt skatt	3	843 036	
Sum avsetninger for forpliktelses		843 036	
Annen langsiktig gjeld			
Sum langsiktig gjeld		843 036	
Kortsiktig gjeld			
Leverandørgjeld		6 500	
Betalbar skatt	3	246 199	
Utbytte		500 000	
Sum kortsiktig gjeld		752 699	
Sum gjeld		1 595 735	
SUM EGENKAPITAL OG GJELD		8 090 808	0



Organisasjonsnr: 936 787 088
J. L. TRADING AS

NOTEOPPLYSNINGER - SELSKAP

- alle poster oppgitt i hele tall

Note
2

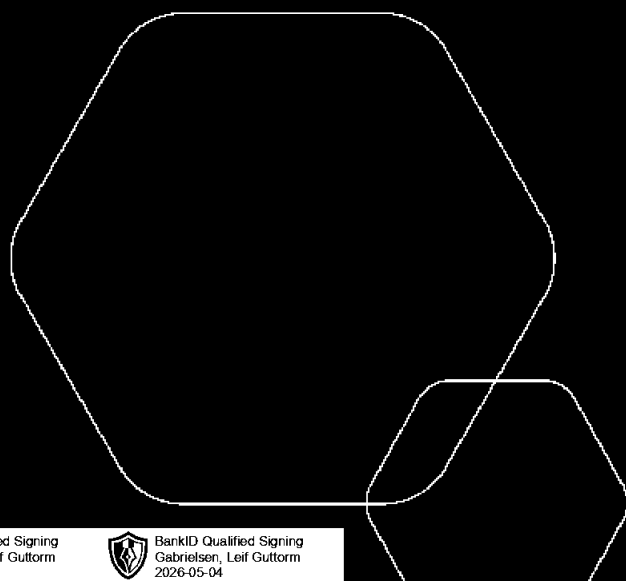
Antall årsverk i regnskapsåret
0.00



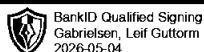
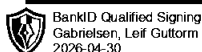
Årsregnskap 2025

J. L. Trading AS

Resultatregnskap
Balanse
Noter til regnskapet



Org.nr.: 936 787 088





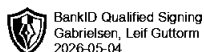
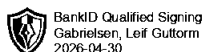
RESULTATREGNSKAP

J. L. TRADING AS

DRIFTSINNEKTER OG DRIFTSKOSTNADER	Note	2025
Annen driftskostnad	2	45 528
Sum driftskostnader		45 528
Driftsresultat		-45 528
FINANSINNEKTER OG FINANSKOSTNADER		
Annen renteinntekt		213 733
Annen rentekostnad		6 647
Resultat av finansposter		207 087
Resultat før skattekostnad		161 559
Skattekostnad på resultat	3	35 440
Årsresultat	4	126 119
OVERFØRINGER		
Avsatt til utbytte		500 000
Avsatt til annen egenkapital		119 619
Overført fra annen egenkapital		493 500
Sum overføringer		126 119

J. L. TRADING AS

SIDE 2





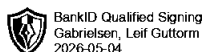
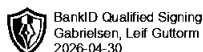
BALANSE

J. L. TRADING AS

EIENDELER	Note	2025
ANLEGGSMIDLER		
FINANSIELLE ANLEGGSMIDLER		
Investeringer i aksjer og andeler	5	10 395
Sum finansielle anleggsmidler		10 395
Sum anleggsmidler		10 395
OMLØPSMIDLER		
FORDRINGER		
Andre kortsiktige fordringer		8 080 414
Sum fordringer		8 080 414
Sum omløpsmidler		8 080 414
Sum eiendeler		8 090 808

J. L. TRADING AS

SIDE 3





BALANSE

J. L. TRADING AS

EGENKAPITAL OG GJELD	Note	2025
EGENKAPITAL		
INNSKUTT EGENKAPITAL		
Aksjekapital	6	50 800
Overkurs	6	6 324 654
Sum innskutt egenkapital		6 375 454
OPPTJENT EGENKAPITAL		
Annen egenkapital		119 619
Sum opptjent egenkapital		119 619
Sum egenkapital	4	6 495 073
GJELD		
AVSETNING FOR FORPLIKTELSER		
Utsatt skatt	3	843 036
Sum avsetning for forpliktelser		843 036
KORTSIKTIG GJELD		
Leverandørgjeld		6 500
Betalbar skatt	3	246 199
Utbytte		500 000
Sum kortsiktig gjeld		752 699
Sum gjeld		1 595 735
Sum egenkapital og gjeld		8 090 808

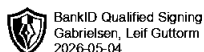
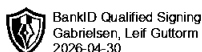
30.04.2026
Styret i J. L. Trading AS

June Mariann Gabrielsen
styreleder

Leif Guttorm Gabrielsen
styremedlem/daglig leder

J. L. TRADING AS

SIDE 4





J. L. TRADING AS

936 787 088

Regnskapsprinsipper

Årsregnskapet er satt opp i samsvar med regnskapsloven og NRS 8 - God regnskapsskikk for små foretak.

VALUTA

Pengeposter i utenlandsk valuta vurderes iht. kursen ved regnskapsårets slutt.

SKATT

Skattekostnaden i resultatregnskapet omfatter både periodens betalbare skatt og endring i utsatt skatt. Utsatt skatt er beregnet med 22 % på grunnlag av de midlertidige forskjeller som eksisterer mellom regnskapsmessige og skattemessige verdier, samt ligningsmessig underskudd til fremføring ved utgangen av regnskapsåret. Skatteøkende og skattereduserende midlertidige forskjeller som reverserer eller kan reverseres i samme periode er utlignet og nettoført.

KLASSIFISERING OG VURDERING AV OMLØPSMIDLER

Omløpsmidler og kortsiktig gjeld omfatter normalt poster som forfaller til betaling innen ett år etter balansedagen, samt poster som knytter seg til varekretsløpet. Omløpsmidler vurderes til laveste verdi av anskaffelseskost og virkelig verdi.

FORDRINGER

Kundefordringer og andre fordringer oppføres til pålydende etter fradrag for avsetning til forventet tap. Avsetning til tap gjøres på grunnlag av en individuell vurdering av de enkelte fordringene.

Note 1 Virksomhetens art og lokalisering

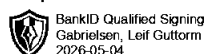
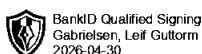
J. L. Trading AS er et selskap der virksomheten omfatter investering i aksjer. Oppgitt selskapet er lokalisert i Vefsn kommune.

Note 2 Lønnskostnader

J. L. Trading AS har ikke hatt lønns- eller personalkostnader i 2025 og det foreligger heller ingen slike forpliktelser.

Note 3 Skatt

Årets skattekostnad	2025	2024
Resultatført skatt på ordinært resultat:		
Betalbar skatt	246 199	0
Endring i utsatt skatt	-210 759	0
Skattekostnad ordinært resultat	35 440	0
Skattepliktig inntekt:		
Resultat før skatt	161 559	0
Permanente forskjeller	-470	0
Endring i midlertidige forskjeller	957 996	2 107 591
Skattepliktig inntekt	1 119 085	2 107 591
Betalbar skatt i balansen:		
Betalbar skatt på årets resultat	246 199	0





J. L. TRADING AS 936 787 088

Sum betalbar skatt i balansen **246 199** **0**

Skatteeffekten av midlertidige forskjeller som har gitt opphav til utsatt skatt og utsatte skattefordeler, spesifisert på typer av midlertidige forskjeller

	2025	2024	Endring
Gevinst – og tapskonto	3 831 983	4 789 979	957 996
Sum	3 831 983	4 789 979	957 996
Grunnlag for utsatt skatt	3 831 983	4 789 979	957 996
Utsatt skatt (22 %)	843 036	1 053 795	210 759

Note 4 Egenkapital

	Aksjekapital	Overkurs	Annen egenkapital	Sum egenkapital
Pr. 31.12.2024	0	0	0	0
Årets resultat			126 119	126 119
Fisjon 17.12.25	50 800	6 824 654	0	6 875 454
Stiftelse dekket av EK			-6 500	-6 500
Avsatt utbytte		-500 000	0	-500 000
Pr 31.12.2025	50 800	6 324 654	119 619	6 495 073

Note 5 Langsiktige verdipapirer

	Anskaffelses kost	Markeds verdi	Balanseført verdi
ANLEGGSMIDLER			
Sentrum Næringshage AS	10 395	14 282	10 395
Sum	10 395	14 282	10 395

Note 6 Enkelttransaksjoner

Selskapet har i 2025 5 gjennomført en fisjon, der 50% av virksomheten ble overført fra Mattismoen Eiendom AS orgnr 976 698 412
Fisjonen ble vedtatt ved generalforsamling 04.07.2025 og gjennomført med regnskapsmessig virkning fra 17.12.2025

Følgende eiendeler og forpliktelser ble overført:

Anleggsmidler: 10 394,5
Omløpsmidler: 8 101 717
Gjeld: 1 075 099

Det ble utarbeidet en mellombalanse 30.06.2025 som gir grunnlag for fisjonen. Denne er revidert av



J. L. TRADING AS

936 787 088

selskapets revisor

Det er ikke regnskapsført gevinst eller tap som følge av fisjonen.

