



ÅRSREGNSKAPET FOR REGNSKAPSÅRET 2021 - GENERELL INFORMASJON

Enheten

Organisasjonsnummer:	923 444 637
Organisasjonsform:	Aksjeselskap
Foretaksnavn:	TKS AGRI AS
Forretningsadresse:	Kvernlandsvegen 100 4355 KVERNALAND

Regnskapsår

Årsregnskapets periode:	01.01.2021 - 31.12.2021
-------------------------	-------------------------

Konsern

Morselskap i konsern:	Nei
-----------------------	-----

Regnskapsregler

Regler for små foretak benyttet:	Nei
Benyttet ved utarbeidelsen av årsregnskapet til selskapet:	Regnskapslovens alminnelige regler

Årsregnskapet fastsatt av kompetent organ

Bekreftet av representant for selskapet:	Atle Sjølyst-Kverneland
Dato for fastsettelse av årsregnskapet:	04.05.2022

Grunnlag for avgivelse

År 2021: Årsregnskapet er elektronisk innlevert
År 2020: Tall er hentet fra elektronisk innlevert årsregnskap fra 2021

Det er ikke krav til at årsregnskapet m.v. som sendes til Regnskapsregisteret er undertegnet. Kontrollen på at dette er utført ligger hos revisor/enhetens øverste organ. Sikkerheten ivaretas ved at innsender har rolle/rettighet for innsending av årsregnskapet via Altinn, og ved at det bekreftes at årsregnskapet er fastsatt av kompetent organ.

Brønnøysundregistrene, 07.05.2023



Resultatregnskap

Beløp i: NOK	Note	2021	2020
RESULTATREGNSKAP			
Inntekter			
Salgsinntekt	11	87 062 200	39 950 946
Annen driftsinntekt		2 566 303	312 068
Sum inntekter		89 628 503	40 263 014
Kostnader			
Endring i beholdning av varer under tilvirkning og ferdig tilvirkede varer			-560 000
Varekostnad		41 149 870	15 886 570
Lønnskostnad	3, 6	33 575 383	15 697 761
Avskrivning	4, 5	3 548 563	1 024 440
Annen driftskostnad	3, 4	14 197 324	6 132 802
Sum kostnader		92 471 139	38 181 573
Driftsresultat		-2 842 636	2 081 441
Finansinntekter og finanskostnader			
Annen renteinntekt		124 022	518 379
Annen finansinntekt	10	698 158	2 413 606
Sum finansinntekter		822 180	2 931 985
Rentekostnad til foretak i samme konsern		170 000	
Annen rentekostnad		1 574	729 321
Annen finanskostnad	10	970 290	1 475 204
Sum finanskostnader		1 141 864	2 204 526
Netto finans		-319 684	727 459
Ordinært resultat før skattekostnad		-3 162 319	2 808 900
Skattekostnad på ordinært resultat	13		3 320 198
Ordinært resultat etter skattekostnad		-3 162 319	-511 298
Årsresultat		-3 162 319	-511 298
Årsresultat etter minoritetsinteresser		-3 162 319	-511 298



Resultatregnskap

Beløp i: NOK	Note	2021	2020
Totalresultat		-3 162 319	-511 298
Overføringer og disponeringer			
Konsernbidrag	14		9 683 498
Udekket tap	14	-3 162 319	
Overført annen egenkapital	14		-10 194 796
Sum overføringer og disponeringer		-3 162 319	-511 298



Balanse

Beløp i: NOK	Note	2021	2020
BALANSE - EIENDELER			
Anleggsmidler			
Immaterielle eiendeler			
Konsesjoner, patenter o.l.	4	606 292	990 067
Utsatt skattefordel	13	2 076 922	2 107 530
Goodwill	5	8 453 000	
Sum immaterielle eiendeler		11 136 214	3 097 597
Varige driftsmidler			
Maskiner og anlegg	4	2 723 829	3 073 909
Driftsløsøre, inventar o.a. utstyr	4	1 508 774	784 663
Sum varige driftsmidler		4 232 602	3 858 572
Sum anleggsmidler		15 368 816	6 956 169
Omløpsmidler			
Varer			
Sum varer	2	24 759 555	22 031 086
Fordringer			
Kundefordringer	8	17 371 338	15 311 555
Andre kortsiktige fordringer	18	4 710 541	12 004 541
Sum fordringer		22 081 879	27 316 096
Bankinnskudd, kontanter og lignende			
Bankinnskudd, kontanter o.l.	7, 9	12 464 495	17 972 832
Sum bankinnskudd, kontanter og lignende		12 464 495	17 972 832
Sum omløpsmidler		59 305 929	67 320 014
SUM EIENDELER		74 674 745	74 276 183

BALANSE - EGENKAPITAL OG GJELD

Egenkapital



Balanse

Beløp i: NOK	Note	2021	2020
Innskutt egenkapital			
Aksjekapital	14, 15	1 020 000	1 020 000
Overkurs	14	41 489 224	41 489 224
Sum innskutt egenkapital		42 509 224	42 509 224
Opptjent egenkapital			
Annen egenkapital			
Udekket tap	14	3 162 319	
Sum opptjent egenkapital		-3 162 320	
Sum egenkapital		39 346 904	42 509 224
Gjeld			
Langsiktig gjeld			
Andre avsetninger for forpliktelser		1 000 000	940 000
Sum avsetninger for forpliktelser		1 000 000	940 000
Annen langsiktig gjeld			
Øvrig langsiktig gjeld		2 599 395	
Sum annen langsiktig gjeld		2 599 395	
Sum langsiktig gjeld		3 599 395	940 000
Kortsiktig gjeld			
Leverandørgjeld	8	7 353 439	8 587 030
Betalbar skatt			
Skyldig offentlige avgifter		4 824 367	3 851 219
Kortsiktig konserngjeld	8	14 043 741	14 009 096
Annen kortsiktig gjeld		5 506 899	4 379 615
Sum kortsiktig gjeld		31 728 446	30 826 959
Sum gjeld		35 327 841	31 766 959
SUM EGENKAPITAL OG GJELD		74 674 745	74 276 183



ERGA REVISJON as



Erga Revisjon as
Org.nr. 980 024 679 – mva

Statsautoriserte revisorer

Medlem av Den norske Revisorforening

Til generalforsamlingen i TKS Agri AS

Uavhengig revisors beretning

Konklusjon

Vi har revidert TKS Agri AS sitt årsregnskap som viser et underskudd på kr 3 162 319. Årsregnskapet består av balanse per 31. desember 2021, resultatregnskap og kontantstrømoppstilling for regnskapsåret avsluttet per denne datoen og noter til årsregnskapet, herunder et sammendrag av viktige regnskapsprinsipper.

Etter vår mening

- oppfyller årsregnskapet gjeldende lovkrav, og
- gir årsregnskapet et rettviseende bilde av selskapets finansielle stilling per 31. desember 2021 og av dets resultat og kontantstrømmer for regnskapsåret avsluttet per denne datoen i samsvar med regnskapslovens regler og god regnskapskikk i Norge.

Grunnlag for konklusjonen

Vi har gjennomført revisjonen i samsvar med de internasjonale revisjonsstandardene International Standards on Auditing (ISA-ene). Våre oppgaver og plikter i henhold til disse standardene er beskrevet nedenfor under Revisors oppgaver og plikter ved revisjonen av årsregnskapet. Vi er uavhengige av selskapet slik det kreves i lov, forskrift og International Code of Ethics for Professional Accountants (inkludert internasjonale uavhengighetsstandarder) utstedt av the International Ethics Standards Board for Accountants (IESBA-reglene), og vi har overholdt våre øvrige etiske forpliktelser i samsvar med disse kravene. Innhentet revisjonsbevis er etter vår vurdering tilstrekkelig og hensiktsmessig som grunnlag for vår konklusjon.

Øvrig informasjon

Styret og daglig leder (ledelsen) er ansvarlig for informasjonen i årsberetningen. Vår konklusjon om årsregnskapet ovenfor dekker ikke informasjonen i årsberetningen.

I forbindelse med revisjonen av årsregnskapet er det vår oppgave å lese årsberetningen. Formålet er å vurdere hvorvidt det foreligger vesentlig inkonsistens mellom årsberetningen og årsregnskapet og den kunnskap vi har opparbeidet oss under revisjonen av årsregnskapet, eller hvorvidt informasjon i årsberetningen ellers fremstår som vesentlig feil. Vi har plikt til å rapportere dersom årsberetningen fremstår som vesentlig feil. Vi har ingenting å rapportere i så henseende.

Basert på kunnskapen vi har opparbeidet oss i revisjonen, mener vi at årsberetningen

- er konsistent med årsregnskapet og
- inneholder de opplysninger som skal gis i henhold til gjeldende lovkrav.

Adresse:
Jens Zetlitzgt. 47
4008 Stavanger

Web: erga.no
Tlf: 51 51 03 70





ERGA REVISJON as



Ledelsens ansvar for årsregnskapet

Ledelsen er ansvarlig for å utarbeide årsregnskapet til TKS Agri AS og for at det gir et rettvise bilde i samsvar med regnskapslovens regler og god regnskapsskikk i Norge. Ledelsen er også ansvarlig for slik intern kontroll som den finner nødvendig for å kunne utarbeide et årsregnskap som ikke inneholder vesentlig feilinformasjon, verken som følge av misligheter eller utilsiktede feil. Ved utarbeidelsen av årsregnskapet må ledelsen ta standpunkt til selskapets evne til fortsatt drift og opplyse om forhold av betydning for fortsatt drift. Forutsetningen om fortsatt drift skal legges til grunn for årsregnskapet så lenge det ikke er sannsynlig at virksomheten vil bli avvirket.

Revisors oppgaver og plikter ved revisjonen av årsregnskapet

Vårt mål er å oppnå betryggende sikkerhet for at årsregnskapet som helhet ikke inneholder vesentlig feilinformasjon, verken som følge av misligheter eller utilsiktede feil, og å avgi en revisjonsberetning som inneholder vår konklusjon. Betryggende sikkerhet er en høy grad av sikkerhet, men ingen garanti for at en revisjon utført i samsvar med ISA-ene, alltid vil avdekke vesentlig feilinformasjon som eksisterer. Feilinformasjon kan oppstå som følge av misligheter eller utilsiktede feil. Feilinformasjon blir vurdert som vesentlig dersom den enkeltvis eller samlet med rimelighet kan forventes å påvirke økonomiske beslutninger som brukerne foretar basert på årsregnskapet. For videre beskrivelse av revisors oppgaver og plikter vises det til: <https://revisorforeningen.no/revisjonsberetninger>

Stavanger, 23. mars 2022

Erga Revisjon as

Konrad Skulstad

Statsautorisert revisor





Årsregnskap 2021
Tks Agri AS

Org.nr.: 923 444 637



Tks Agri AS

Resultatregnskap

	Note	2021	2020
Driftsinntekter			
Salgsinntekt	11	87 062 200	39 950 946
Annen driftsinntekt		2 566 303	312 068
Sum driftsinntekter		89 628 503	40 263 014
Driftskostnader			
Varekostnad		41 149 870	15 886 570
End. beh. varer u.tilv. og ferdigvarer		0	-560 000
Lønnskostnad	3, 6	33 575 383	15 697 761
Avskrivning	4, 5	3 548 563	1 024 440
Annen driftskostnad	3, 4	14 197 324	6 132 802
Sum driftskostnader		92 471 139	38 181 573
Driftsresultat		-2 842 636	2 081 441
Finansinntekter og finanskostnader			
Renteinntekt		124 022	518 379
Annen finansinntekt	10	698 158	2 413 606
Rentekostnad til foretak i samme konsern		170 000	0
Rentekostnad		1 574	729 321
Annen finanskostnad	10	970 290	1 475 204
Resultat av finansposter		-319 684	727 459
Ordinært resultat før skattekostnad		-3 162 319	2 808 900
Skattekostnad på ordinært resultat	13	0	3 320 198
Årsresultat		-3 162 319	-511 298
Overføringer			
Mottatt konsernbidrag	14	0	9 683 498
Overført annen egenkapital	14	0	-10 194 796
Overført til udekket tap	14	3 162 319	0
Sum overføringer		-3 162 319	-511 298



Tks Agri AS

Balansen 31.12.

EIENDELER	Note	2021	2020
Anleggsmidler			
Konsesjoner, patenter o.l.	4	606 292	990 067
Utsatt skattefordel	13	2 076 922	2 107 530
Goodwill	5	8 453 000	0
Sum immaterielle eiendeler		11 136 214	3 097 597
Varige driftsmidler			
Maskiner og anlegg	4	2 723 829	3 073 909
Driftsløsøre, inventar o.a. utstyr	4	1 508 774	784 663
Sum varige driftsmidler		4 232 602	3 858 572
Sum anleggsmidler		15 368 816	6 956 169
Omløpsmidler			
Varelager	2	24 759 555	22 031 086
Fordringer			
Kundefordringer	8	17 371 338	15 311 555
Andre kortsiktige fordringer	18	4 710 541	12 004 541
Sum fordringer		22 081 879	27 316 096
Bankinnskudd, kontanter o.l.	7, 9	12 464 495	17 972 832
Sum omløpsmidler		59 305 929	67 320 014
SUM EIENDELER		74 674 745	74 276 183



Tks Agri AS

Balansen 31.12.

EGENKAPITAL OG GJELD	Note	2021	2020
Innskutt egenkapital			
Aksjekapital	14, 15	1 020 000	1 020 000
Overkurs	14	41 489 224	41 489 224
Sum innskutt egenkapital		42 509 224	42 509 224
Opptjent egenkapital			
Udekket tap	14	-3 162 319	0
Sum opptjent egenkapital		-3 162 320	0
Sum egenkapital		39 346 904	42 509 224
Gjeld			
Avsetning for forpliktelser			
Andre avsetninger for forpliktelser		1 000 000	940 000
Sum avsetning for forpliktelser		1 000 000	940 000
Annen langsiktig gjeld			
Øvrig langsiktig gjeld		2 599 395	0
Sum annen langsiktig gjeld		2 599 395	0
Kortsiktig gjeld			
Leverandørgjeld	8	7 353 439	8 587 030
Betalbar skatt		0	0
Skyldig offentlige avgifter		4 824 367	3 851 219
Gjeld til foretak i samme konsern	8	14 043 741	13 843 741
Kortsiktig gjeld tilknyttet selskap		0	165 355
Annen kortsiktig gjeld		5 506 899	4 379 615
Sum kortsiktig gjeld		31 728 446	30 826 959
Sum gjeld		35 327 841	31 766 959
SUM EGENKAPITAL OG GJELD		74 674 745	74 276 183

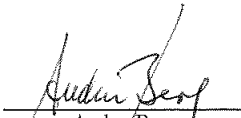


Tks Agri AS


Balansen 31.12.


Kvernaland, 23.03.2022


Styret i Tks Agri AS



Audun Berg
styreleder



Kjetil Eia
nestleder


Thomas Kvernaland
styremedlem


Tønnes Helge Kvernaland
styremedlem


Atle Sjølyst-Kvernaland
styremedlem/daglig leder


Mai Kristin Lerbrekk
styremedlem


Jostein Eikeland
styremedlem



Kontantstrømoppstilling TKS Agri AS

	Note	2021	2020
Kontantstrømmer fra operasjonelle aktiviteter:			
Resultat før skattekostnad		-3 918 722	2 808 900
- Periodens betalte skatt		-	-
+/- Tap/gevinst ved salg av anleggsmidler		-	-
+ Nedskrivning anleggsmidler		-	-
+ Ordnlære avskrivninger inkl goodwill	4, 5	3 548 563	1 024 440
Endring i varelager	2	-2 728 469	-22 031 086
Endring i kundefordringer		-2 079 133	-15 311 555
Endring i leverandørgjeld		-1 233 591	8 587 030
Endring i andre tidsavgrensningsposter		10 260 792	-2 826 171
A = Netto kontantstrøm fra operasjonelle aktiviteter		3 849 440	-27 748 442
Kontantstrømmer fra investeringsaktiviteter:			
+ Innbetalinger ved salg av varige driftsmidler			
- Utbetalinger ved kjøp av varige driftsmidler	4	-1 425 533	-1 733 241
- Utbetalinger ved kjøp av goodwill	5	-7 966 889	
- Driftsmidler overført ved fisjon			-4 139 840
B = Netto kontantstrøm fra investeringsaktiviteter		-9 392 422	-5 873 081
Kontantstrømmer fra finansieringsaktiviteter:			
Innbetaling kapital	14	-	50 000 000
+/- Konsernbidrag	14	-	-12 414 741
+ Innbetalinger ved opptak av ny langsiktig gjeld		-	-
+/- Endring i mellomværende tilknyttet selskap		-165 355	165 355
+/- Endring i konsernkototrek/konsernmellomværende		200 000	13 843 741
C = Netto kontantstrøm fra finansieringsaktiviteter		34 645	51 594 355
Likviditetsbeholdning ved periodens begynnelse		17 972 832	-
A + B + C = Netto kontantstrøm i perioden		-5 508 337	17 972 832
Likviditetsbeholdning ved periodens slutt		12 464 495	17 972 832
Likviditetsbeholdning ved periodens slutt		12 464 495	17 972 832
		-	-



Noter til regnskapet pr. 31. desember 2021 TKS Agri AS

NOTE 1 - REGNSKAPSPRINSIPPER

Årsregnskapet er satt opp i samsvar med regnskapsloven og god regnskapsskikk.

Selskapet ble stiftet 16.09.2019. Årsregnskapet for 2020 omfatter for perioden 16.09.2019 til 31.12.2020.

Det er i 2021 gjennomført fusjon mellom morselskapet TKS Agri AS og datterselskapet Haru Systemer AS. Fusjonen er regulert av aksjeloven §13-24 jfr §13-1, fusjon uten vederlag mellom aksjeselskaper som er heleid av samme eier. Fusjonen er gjennomført med regnskapsmessig og skattemessig virkning fra og med 01.01.2021. Sammenligningstallene er ikke omarbeidet.

Det ble i 2020 gjennomført fisjon der inntekter og kostnader, eiendeler og gjeld i T. Kverneland & Sønner AS ble fordelt mellom T. Kverneland & Sønner AS som overdragende selskap og TKS Agri AS og TKS Løft AS som overtakende selskaper. Fisjonen ble gjennomført etter reglene om skattefri fisjon. Fisjonen ble gjennomført med regnskapsmessig virkning fra 01.05.2020 og skattemessig virkning fra 01.01.2020.

Konsern

TKS Agri AS er datterselskap av T. Kverneland & Sønner AS og inngår i konsern med dette selskapet.

T. Kverneland & Sønner AS utarbeider konsernregnskap og dette kan fås utlevert på selskapets forretningskontor i Kvernelandsvegen 100 på Kverneland.

Hovedregel for vurdering og klassifisering av eiendeler og gjeld

Eiendeler bestemt til varig eie eller bruk er klassifisert som anleggsmidler. Andre eiendeler er klassifisert som omløpsmidler. Fordringer som skal tilbakebetales innen et år er uansett klassifisert som omløpsmidler. Ved klassifisering av kortsiktig og langsiktig gjeld er analoge kriterier lagt til grunn.

Anleggsmidler vurderes til anskaffelseskost, men nedskrives til virkelig verdi når verdifallet forventes ikke å være forbigående. Anleggsmidler med begrenset økonomisk levetid avskrives planmessig. Langsiktig gjeld balanseføres til nominelt mottatt beløp på etableringstidspunktet. Langsiktig gjeld oppskrives ikke til virkelig verdi som følge av renteendring.

Omløpsmidler vurderes til laveste av anskaffelseskost og virkelig verdi. Kortsiktig gjeld balanseføres til nominelt mottatt beløp på etableringstidspunktet. Kortsiktig gjeld oppskrives ikke til virkelig verdi som følge av renteendring.

Enkelte poster er vurdert etter andre regler, og redegjøres for nedenfor.

Valuta

Pengeposter i utenlandsk valuta omregnes til balansedagens kurs. Fordringer og gjeld som er sikret med valutaterminkontrakter er vurdert til terminkurs.

Varige driftsmidler

Varige driftsmidler avskrives over forventet økonomisk levetid. Avskrivningene er som hovedregel fordelt lineært over antatt økonomisk levetid. Vedlikehold av driftsmidler kostnadsføres løpende under andre driftskostnader. Påkostning eller forbedringer tillegges driftsmidlenes kostpris og avskrives i takt med driftsmiddelet. Skillet mellom vedlikehold og påkostning/forbedring regnes i forhold til driftsmiddelets stand ved kjøp av driftsmiddelet.

Immaterielle eiendeler

Selskapet driver løpende med utvikling og videreutvikling av selskapets produktpalett. Selskapet har fortløpende kostnadsført utviklingen, men forventer at de vil gi økt fremtidig inntjening.

**Goodwill**

Goodwill er relatert til virksomhetskjøp med tilhørende fusjon i 2021. Goodwill avskrives lineært over 5 år.

Leasing

Leasingkontrakter som er inngått etter 01.01.1999 som er finansielle leasingkontrakter er balanseført i regnskapet.

Salgsinntekter

Inntektsføring ved salg av varer skjer på leveringstidspunktet. Tjenester inntektsføres i takt med utførelsen.

Varer

Varer er vurdert til det laveste av gjennomsnittlig anskaffelseskost og netto salgsverdi. For råvarer og varer i arbeid beregnes netto salgsverdi til salgsverdien av ferdig tilvirkede varer redusert for gjenværende tilvirkningskostnader og salgskostnader.

Fordringer

Kundefordringer og andre fordringer oppføres til pålydende etter fradrag for avsetning til forventet tap. Avsetning til tap gjøres på grunnlag av en individuell vurdering av de enkelte fordringene. I tillegg gjøres det for øvrige kundefordringer en uspesifisert avsetning for å dekke antatt tap.

Garantiansvar

Forventede utgifter til fremtidige garantiarbeider knyttet til salg / avsluttende prosjekter er kostnadsført og ført som avsetning i balansen. Avsetningen baseres på historiske erfaringstall for garantier.

Pensjoner

Selskapet har en innskuddsbasert pensjonsordning og pensjonskostnaden blir i sin helhet kostnadsført løpende.

Skatter

Skatter kostnadsføres når de påløper, det vil si at skattekostnaden er knyttet til det regnskapsmessige resultat før skatt. Ved bruk av egenkapitalmetoden som vurderingsprinsipp for eierandeler i selskaper som er egne skattesubjekter, er resultatandelen allerede fratrukket skatt. Skatt knyttet til egenkapitaltransaksjoner, for eksempel konsernbidrag, føres mot egenkapitalen.

Skattekostnaden består av betalbar skatt (skatt på årets skattepliktige inntekt) og endring i netto utsatt skatt. Skattekostnaden fordeles på ordinært resultat og resultat av ekstraordinære poster i henhold til skattegrunnlaget.

Kontantstrømoppstilling

Kontantstrømoppstillingen er utarbeidet etter den indirekte metoden. Kontanter og kontantekvivalenter omfatter kontanter, bankinnskudd og kassakreditt.



NOTE 2 - VARER

	<u>2021</u>	<u>2020</u>
Råvarer	20 917 246	17 547 759
Varer under tilvirkning	1 092 069	1 525 552
Ferdigvarer/handelsvarer	2 750 240	2 957 775
Sum	<u>24 759 555</u>	<u>22 031 086</u>

Ukuransnedskrivning utgjør kr 9 251 325 for 2021 og kr 8 645 621 for 2020.

NOTE 3 - LØNSKOSTNADER OG ANTALL ANSATTE

Lønnskostnader	<u>2021</u>	<u>2020</u>
Lønninger	27 404 022	12 308 560
Arbeidsgiveravgift	4 125 491	2 030 609
Pensjonskostnader	1 107 330	870 102
Andre ytelser	938 539	488 491
Sum	<u>33 575 383</u>	<u>15 697 761</u>

Gjennomsnittlig antall årsverk	<u>47</u>	<u>29</u>
--------------------------------	-----------	-----------

Ytelser til ledende personer

	<u>Daglig leder</u>	<u>Styret</u>
Lønn	1 378 412	212 500
Annen godtgjørelse	14 220	

Det er ikke gitt lån/sikkerhetsstillelse til daglig leder, styreleder eller andre nærstående parter. Det er ingen enkelt lån/sikkerhetsstillelse som utgjør mer enn 5 % av selskapets egenkapital. Det er ingen egne bonusavtaler eller avtaler i forbindelse med opphør.

Selskapet har plikt til å ha pensjonsordning, og har en innskuddspensjonsordning.

Revisor	<u>2021</u>	<u>2020</u>
Lovpålagt revisjon	198 000	93 000
Annen bistand, herunder regnskap, ligningspapirer og konsernregnskap	216 000	146 100
Sum	<u>414 000</u>	<u>239 100</u>



NOTE 4 - VARIGE DRIFTSMIDLER

	Maskiner, bil og inventar	Maskiner - leasing	Immateriell rettighet/eiendel	Sum
Anskaffelseskost 1.1.	22 343 801	10 717 017	1 918 872	34 979 690
Tilgang	1 425 533	-	-	1 425 533
Avgang	-	-	-	-
Anskaffelseskost 31.12.	23 769 334	10 717 017	1 918 872	38 324 095
Akkumulerte av- og nedskrivninger 01.01.	18 869 481	10 332 763	928 804	30 131 048
Årets avskrivninger	763 314	288 190	383 775	1 435 279
Akkumulerte av- og nedskrivninger 31.12.	19 632 795	10 620 953	1 312 579	31 566 327
Balanseført verdi pr. 31.12.	4 136 539	96 064	606 292	4 838 895
Avskrivningssats	10 - 30 %	12,5 - 14 %	20 %	
Avskrivningsplan	Lineær	Lineær	Lineær	

I posten maskiner - leasing inngår balanseført leasingkontrakt med bokført verdi pr 31.12.21 på kr 96 064. Årets avskrivninger er kr 288 190. Balanseført gjeld tilknyttet leasingkontrakten ble fullt nedbetalt i 2020.

Tilgang og avgang: (kr 1 000)

	Maskiner, bil og inventar	
	Investert	Solgt
2017	924	-
2018	1 826	-
2019	867	-
2020	1 733	-
2021	1 426	-
Sum	6 776	-

Husleie er kostnadsført med kr 1 590 000. Leieavtalen har ingen kontraktsfestet varighet.

NOTE 5 - GOODWILL

	Goodwill ved kjøp av HS AS
Anskaffelseskost 1.1.	-
Tilgang	10 566 284
Avgang	-
Anskaffelseskost 31.12.	10 566 284
Akkumulerte av- og nedskrivninger 01.01.	-
Årets avskrivninger	2 113 284
Akkumulerte av- og nedskrivninger 31.12.	2 113 284
Balanseført verdi pr. 31.12.	8 453 000
Avskrivningssats	20 %
Avskrivningsplan	Lineær

Goodwill knyttet til oppkjøp av 100% av aksjene i Haru Systemer AS (HS AS) oppstod 01.01.2021. Selskapet Haru Systemer AS (OD) er fusjonert med TKS Agri AS (OT) i 2021.



NOTE 6 - PENSJONSKOSTNADER OG - FORPLIKTELSER

Selskapet har pensjonsordninger (AFP) som omfatter 47 personer. Ordningene gir rett til definerte fremtidige ytelser.

	2021	2020
Kostnadsført pensjonskostnad inkl arbeidsgiveravgift	1 263 464	992 786

NOTE 7 - PANTSTILLELSER OG GARANTIER MV.

Selskapet har ingen kassekreditt eller trekkfasiliteter i noen bank eller kredittinstitusjoner.

Selskapet har via sin bankforbindelse stillet bankgarantier på til sammen kr 707 080.

NOTE 8 - MELLOMVÆRENDE MED SELSKAP I SAMME KONSERN OG TILKNYTTET SELSKAP

I posten kortsiktig konserngjeld inngår en fordring på morselskapet T. Kverneland & Sønner AS på kr 14 043 741. Beregnet og kostnadsført rente er på kr 170 000 for 2021. Avdragsplan på lånet er ikke avtalt.

I tillegg til beløp som fremgår på egne linjer i offisielt regnskap inngår konsernmellomværende i følgende poster:

	2021	2020
Kundefordringer	-	-
Leverandørgjeld	-	-54 000

NOTE 9 - BUNDNE BANKINNSKUDD

I posten bankinnskudd inngår bundne skattetrekksmidler med kr 1 274 929.

NOTE 10 - AGIO

I posten andre finansinntekter og andre finanskostnader inngår:

	2021	2020
Agio vinning	698 158	2 432 067
Agio tap	897 770	1 486 018
Netto	-199 612	946 049

NOTE 11 - SALGSINTEKTER

Av den totale omsetningen i selskapet på 89 mill er 11,9 mill eksportinntekter, som utgjør ca 14 % av selskapets inntekter.

Selskapets virksomhetsområder er produksjon av maskiner og løfteutstyr til landbruket og industrien.



NOTE 12 - FORSKNINGS- OG UTVIKLINGSKOSTNADER

Forsknings- og utviklingskostnader kostnadsføres normalt etter hvert som de påløper. Det legges til grunn at samlet forventet inntjening av pågående forskning og utvikling motsvarer medgåtte samlede kostnader. Selskapet har et skattefunnprosjekt knyttet til dette i perioden 2020-2022.

NOTE 13 - SKATT

Midlertidige forskjeller	01.01.	Fusjon	31.12.	Endring
Utestående fordringer	-306 735	-54 380	-662 826	301 711
Varebeholdning	-8 645 621		-9 251 325	605 704
Driftsmidler	-177 198		8 461 372	-8 638 570
Garantiavsetning	-940 000		-1 000 000	60 000
Gevinst og tapskonto	105 620	193 508	239 302	59 826
Leasingavtaler (ikke skattemessig aktivert)	384 254		96 064	288 190
Fremførbart underskudd	-	-	-3 538 657	3 538 657
Skattereduserende forskjeller som ikke utlignes	-	-	-3 784 482	3 784 482
Grunnlag utsatt skattefordel	-9 579 680	139 128	-9 440 552	-
Utsatt skatt/Utsatt skattefordel 31.12.	-2 107 531	30 607	-2 076 922	-
	22 %	22 %	22 %	

Skatteberegning

Årets betalbare skatt fremkommer slik:

Resultat før skattekostnad	-3 162 319
+ Permanente forskjeller	6 946 801
+/- Årets endring i midlertidige forskjeller	-7 323 139
Sum årets skattegrunnlag	-3 538 657
Betalbar skatt for selskapet basert på 22 %	-
Årets skattekostnad:	
Endring i utsatt skattefordel	-
Sum årets skattekostnad	-
Nominell skattesats	22,0 %
Avstemming skattekostnad mot ordinært resultat før skatt:	
Årets skattekostnad	-
22% av årets resultat	695 710
22% av permanente forskjeller	-1 528 296
22% av skattereduserende forskjeller som ikke utlignes	832 586
	-



NOTE 14 - EGENKAPITAL

	Aksjekapital	Overkurs	Annen EK	Sum
Egenkapital 01.01	1 020 000	41 489 224	-	42 509 224
Årets resultat		-3 162 319		-3 162 319
Egenkapital pr 31.12	1 020 000	38 326 905	-	39 346 904

NOTE 15 - AKSJEKAPITAL OG AKSJONÆRINFORMASJON

Aksjekapitalen pr 31.12 består av 30 000 aksjer à kr 34, alle i samme aksjeklasse. T. Kverneland & Sønner AS eier 100 % av aksjene. Konsernregnskap blir utarbeidet av T. Kverneland & Sønner AS, med forretningsadresse Kvernelandsveien 100, 4355 Kverneland.

NOTE 16 - FINANSIELL MARKEDSRISIKO

Konsernet er eksponert for valutaendringer ved innkjøp av råvarer fra utlandet, hovedsakelig mot Euro. Valutaterminkontraktene blir vurdert sammen med de innkjøpene de skal kurssikre.

Pr 31.12. var det ikke inngått teminsikring for 2021 eller senere.

NOTE 17 - LANGSIKTIGE TILVIRKNINGSKONTRAKTER

Selskapets prosjekter behandles i samsvar med løpende avregningsmetode. Inntektsføring av kontraktene skjer i takt med beregnet fremdrift (fullføringsgrad). Fullføringsgraden beregnes som påløpne tilvirkningskontrakter i forhold til forventede totale tilvirkningskostnader. Kontraktenes inntekter er avtalt. Forventede totale tilvirkningskostnader estimeres basert på en kombinasjon av erfaringstall, systematiske estimeringsprosedyrer, oppfølging av effektivitetsmål og beste skjønn.

For selskapet er fortjensten på igangværende prosjekter uvesentlig pr 31.12, og gir derfor ingen resultat effekt i regnskapsåret.

NOTE 18 - AKSJER I DATTER - FORSKUDDSBETALING

I posten andre fordringer i 2020 inngår forskuddsbetaling av aksjer i Haru Systemer AS. TKS Agri AS kjøpte alle aksjene i selskapet med virkning fra 01.01.2021.

Haru Systemer AS er fusjonert med TKS Agri AS i 2021.

NOTE 19 - FORDRINGER OG GJELD

	2021	2020
Gjeld som forfaller senere enn fem år etter regnskapsårets slutt	0	0
Fordringer som forfaller senere enn ett år etter regnskapsårets slutt	0	0



TKS AGRI AS STYRETS BERETNING FOR 2021

VIRKSOMHETENS ART

TKS AGRI AS er datterselskap av T. Kverneland & Sønner AS og ble i 2020 stiftet i forbindelse med en fisjon i morselskapet. Selskapets hovedkontor er lokalisert på Kverneland.

TKS AGRI AS produserer og selger maskiner og løfteutstyr til landssektoren. I tillegg produserer selskapet kran- og løfteutstyr som underleverandør.

FORTSATT DRIFT

Årsoppgjøret er avlagt under forutsetning om fortsatt drift. Se avsnittet «Fremtidig utvikling».

RESULTATUTVIKLING

Årets resultat for 2021 er for selskapet minus 3,2 MNOK. I 2020 minus 0,5 MNOK. Driftsresultatet for selskapet er i 2021 minus 2,8 MNOK. I 2020 pluss 2,1 MNOK.

ARBEIDSMILJØ OG PERSONALE

Sykefraværet i TKS AGRI AS har for 2021 vært 2,2 %.

Arbeidsmiljøet betraktes som godt, og det iverksettes løpende tiltak for forbedringer. Samarbeidet med de ansatte har vært konstruktivt og bidratt positivt til driften.

Selskapets har god tilgjengelighet fra gateplan slik at personer med nedsatt funksjonsevne enkelt kan komme inn i selskapets lokaler. Det er installert løfteplattform slik at tilgjengeligheten mellom etasjer er god. Ved rekruttering, lønns- og arbeidsvilkår, forfremmelse og utviklingsmuligheter stiller selskapet mennesker likt når det gjelder kjønn, etnisitet og funksjonsevne.

MILJØRAPPORTERING

Virksomheten har ingen aktiviteter eller prosesser som krever særskilt godkjenning eller utslippstillatelser i forhold til miljø.

Bedriften har kildesortering av en rekke gjenvinnbare ressurser i samarbeid med godkjente aktører på det aktuelle området. Avfallshåndtering skjer etter lovpålagte retningslinjer.

LIKESTILLING

Av selskapets 49 ansatte er 12 kvinner. Selskapet og konsernet har i sin policy innarbeidet forhold rundt likestilling som tar sikte på at det ikke forekommer forskjellsbehandling grunnet kjønn i saker som for eksempel lønn, avansement og rekruttering. Arbeidstidsordninger i selskapet følger av de ulike stillinger og er uavhengig av kjønn. Imidlertid er andelen ansatte som jobber deltid noe høyere blant kvinner, og tilsvarende er omfanget av overtid høyere for menn.

FREMTIDIG UTVIKLING

Det forventes stabil etterspørsel i landbrukssektoren i årene fremover. Forutsatt at krigen i Ukraina ikke eskalerer. Selskapet har styrket sin markedsposisjon i landbrukssektoren ved kjøp av HARU Systemer AS.

Eksporten av landbruksmaskiner har vært lav i 2021 grunnet Covid-19. Selskapet har stor tro på at eksportomsetningen vil øke igjen nå når smittesituasjonen forbedres i Europa.

FORSKNING OG UTVIKLING

Selskapet driver løpende med utvikling og videreutvikling av selskapets produktpalett. Selskapet har fortløpende kostnadsført utviklingen og forventer at dette vil gi økt fremtidig inntjening.

FINANSIELL RISIKO

Markedsrisiko

Selskapet er eksponert for endringer i valutakurser.

Selskapet er lite eksponert mot endringer i rentenivået, da selskapet og konsernet ikke har gjeld til kredittinstitusjoner.

Kreditrisiko

Brutto kreditrisiko på balansedagen utgjør kr 17,4 MNOK.

Likviditetsrisiko

Selskapets likviditet er god.



TKS AGRI AS
STYRETS BERETNING FOR 2021

RESULTAT, INVESTERINGER, FINANSIERING OG LIKVIDITET

Omsetningen i 2021 var 89,6 MNOK mot 40,3 MNOK i 2020. Årets resultat etter skatt ble minus 3,2 MNOK, i 2020 var det minus 0,5 MNOK.

De samlede investeringene i driftsmidler i selskapet i 2021 var 1,4 MNOK og i goodwill 8 MNOK.

Selskapets netto likviditetsbeholdning på balansedagen var 12,5 MNOK. I 2020 var det 17,9 MNOK.

Totalkapitalen for selskapet var ved utgangen av året 74,7 MNOK mot 74,3 MNOK året før.

Egenkapitalandelen pr. 31.12. var 53 %.

Kontantstrøm

Selskapet (Fjoråret i parentes)

Netto kontantstrøm i selskapet i 2021 er minus 5,5 MNOK (pluss 17,9 MNOK).

Netto kontantstrømmen fra operasjonelle aktiviteter er i 2021 pluss 3,8 MNOK (minus 27,7 MNOK).

Netto kontantstrømmen fra investeringsaktiviteter er i 2021 minus 9,4 MNOK (minus 5,9 MNOK).

Netto kontantstrøm fra finansieringsaktiviteter er i 2021 pluss 0,03 MNOK (pluss 51,6 MNOK).

STYREFORSIKRING

Selskapet har ikke tegnet styreforsikring.

HENDELSER ETTER BALANSEDAGEN

Det er ingen hendelser etter balansedagen av betydning for årsregnskapet.

ÅRETS RESULTAT OG DISPONERINGER


Styret foreslår følgende disponering av årets underskudd:


Fra annen egenkapital	Kr.	3 162 319
Sum	Kr	3 162 319

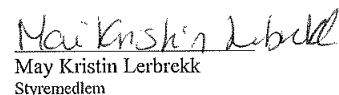
Selskapets frie egenkapital er per 31.12.2021:


Sum eiendeler	Kr	74 674 745
Sum gjeld	Kr	-35 327 841
Bundet egenkapital	Kr	-1 020 000
Sum	Kr	38 326 904


I styret for TKS AGRI AS
23. mars 2022



Audun Berg
Styreleder



Kjetil Eia
Styrets nestleder


May Kristin Lerbekk
Styremedlem


Atle Sjølyst-Kverneland
Daglig leder/styremedlem


Thomas Kverneland
Styremedlem


Jostein Eikeland
Styremedlem


Tønnes Helge Kverneland
Styremedlem