



ÅRSREGNSKAPET FOR REGNSKAPSÅRET 2020 - GENERELL INFORMASJON

Enheten

Organisasjonsnummer: 922 572 283
Organisasjonsform: Aksjeselskap
Foretaksnavn: HÅLOGALAND HELSE OG OMSORG AS
Forretningsadresse: Kjeldebotnveien 56
8540 BALLANGEN

Regnskapsår

Årsregnskapets periode: 01.01.2020 - 31.12.2020

Konsern

Morselskap i konsern: Nei

Regnskapsregler

Regler for små foretak benyttet: Ja
Benyttet ved utarbeidelsen av årsregnskapet til selskapet: Regnskapslovens alminnelige regler

Årsregnskapet fastsatt av kompetent organ

Bekreftet av representant for selskapet: Robert Ivan Andre Israelsen
Dato for fastsettelse av årsregnskapet: 10.02.2021

Grunnlag for avgivelse

År 2020: Årsregnskapet er elektronisk innlevert
År 2019: Tall er hentet fra elektronisk innlevert årsregnskap fra 2020

Det er ikke krav til at årsregnskapet m.v. som sendes til Regnskapsregisteret er undertegnet. Kontrollen på at dette er utført ligger hos revisor/enhetens øverste organ. Sikkerheten ivaretas ved at innsender har rolle/rettighet for innsending av årsregnskapet via Altinn, og ved at det bekreftes at årsregnskapet er fastsatt av kompetent organ.

Brønnøysundregistrene, 09.08.2022



Resultatregnskap

Beløp i: NOK	Note	2020	2019
RESULTATREGNSKAP			
Inntekter			
Salgsinntekt		3 972 830	770 648
Sum inntekter		3 972 830	770 648
Kostnader			
Lønnskostnad	4	3 271 117	670 679
Avskrivning av driftsmidler og immaterielle eiendeler	2	26 900	1 800
Annen driftskostnad		520 368	63 531
Sum kostnader		3 818 385	736 011
Driftsresultat		154 445	34 637
Finansinntekter og finanskostnader			
Annen renteinntekt		42	21
Sum finansinntekter		42	21
Annen rentekostnad		3 420	3 340
Sum finanskostnader		3 420	3 340
Netto finans		-3 377	-3 319
Ordinært resultat før skattekostnad		151 067	31 318
Skattekostnad på ordinært resultat	5	33 236	6 890
Ordinært resultat etter skattekostnad		117 831	24 428
Årsresultat		117 831	24 428
Årsresultat etter minoritetsinteresser		117 831	24 428
Totalresultat		117 831	24 428
Overføringer og disponeringer			
Avsatt til annen egenkapital		117 831	24 428
Sum overføringer og disponeringer		117 831	24 428



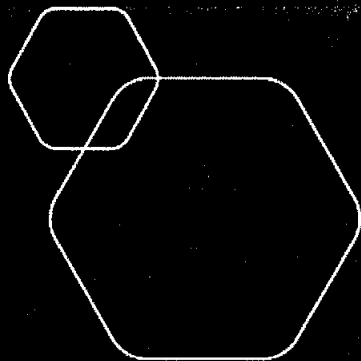
Balanse

Beløp i: NOK	Note	2020	2019
BALANSE - EIENDELER			
Anleggsmidler			
Immaterielle eiendeler			
Utsatt skattefordel	5		
Varige driftsmidler			
Driftsløsøre, inventar o.a. utstyr	2	106 200	133 100
Sum varige driftsmidler	2	106 200	133 100
Sum anleggsmidler		106 200	133 100
Omløpsmidler			
Varer			
Fordringer			
Kundefordringer		301 110	201 648
Andre kortsiktige fordringer		23 490	8 650
Sum fordringer		324 600	210 298
Bankinnskudd, kontanter og lignende			
Bankinnskudd, kontanter o.l.	3	456 363	16 930
Sum bankinnskudd, kontanter og lignende		456 363	16 930
Sum omløpsmidler		780 963	227 229
SUM EIENDELER		887 163	360 329
BALANSE - EGENKAPITAL OG GJELD			
Egenkapital			
Innskutt egenkapital			
Aksjekapital	1	30 000	30 000
Sum innskutt egenkapital		30 000	30 000
Opptjent egenkapital			



Balanse


Beløp i: NOK	Note	2020	2019
Annen egenkapital		142 260	24 428
Sum opptjent egenkapital		142 260	24 428
Sum egenkapital		172 260	54 428
Gjeld			
Langsiktig gjeld			
Utsatt skatt	5	4 370	5 540
Sum avsetninger for forpliktelser		4 370	5 540
Annen langsiktig gjeld			
Sum langsiktig gjeld		4 370	5 540
Kortsiktig gjeld			
Gjeld til kredittinstitusjoner			40 085
Leverandørgjeld		5 612	18 808
Betalbar skatt	5	34 406	1 350
Skyldig offentlige avgifter		110 347	16 024
Annen kortsiktig gjeld	4	560 168	224 093
Sum kortsiktig gjeld		710 534	300 360
Sum gjeld		714 904	305 900
SUM EGENKAPITAL OG GJELD		887 163	360 329



Årsregnskap 2020

Hålogaland Helse Og Omsorg AS

Resultatregnskap
Balanse
Noter til regnskapet



Org.nr.: 922 572 283



RESULTATREGNSKAP

HÅLOGALAND HELSE OG OMSORG AS

DRIFTSINNEKTER OG DRIFTSKOSTNADER	Note	2020	2019
Salgsinntekt		3 972 830	770 648
Sum driftsinntekter		3 972 830	770 648
Lønnskostnad	3	3 271 117	670 679
Avskrivning av driftsmidler og immaterielle eiendeler	2	26 900	1 800
Annen driftskostnad		520 368	63 531
Sum driftskostnader		3 818 385	736 011
Driftsresultat		154 445	34 637
FINANSINNEKTER OG FINANSKOSTNADER			
Annen renteinntekt		42	21
Annen rentekostnad		3 420	3 340
Resultat av finansposter		-3 377	-3 319
Ordinært resultat før skattekostnad		151 067	31 318
Skattekostnad på ordinært resultat	4	33 236	6 890
Ordinært resultat		117 831	24 428
Årsresultat		117 831	24 428
OVERFØRINGER			
Avsatt til annen egenkapital		117 831	24 428
Sum overføringer		117 831	24 428



BALANSE

HÅLOGALAND HELSE OG OMSORG AS


EIENDELER	Note	2020	2019
ANLEGGSMIDLER			
VARIGE DRIFTSMIDLER			
Driftsløsøre, inventar o.a. utstyr	2	106 200	133 100
Sum varige driftsmidler	2	106 200	133 100
Sum anleggsmidler		106 200	133 100
OMLØPSMIDLER			
FORDRINGER			
Kundefordringer		301 110	201 648
Andre kortsiktige fordringer		23 490	8 650
Sum fordringer		324 600	210 298
Bankinnskudd, kontanter o.l.	5	456 363	16 930
Sum omløpsmidler		780 963	227 229
Sum eiendeler		887 163	360 329

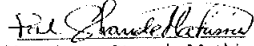



HÅLOGALAND HELSE OG OMSORG AS

EGENKAPITAL OG GJELD	Note	2020	2019
EGENKAPITAL			
INNSKUTT EGENKAPITAL			
Aksjekapital	1	30 000	30 000
Sum innskutt egenkapital		30 000	30 000
OPPTJENT EGENKAPITAL			
Annen egenkapital		142 260	24 428
Sum opptjent egenkapital		142 260	24 428
Sum egenkapital		172 260	54 428
GJELD			
AVSETNING FOR FORPLIKTELSER			
Utsatt skatt	5	4 370	5 540
Sum avsetning for forpliktelser		4 370	5 540
KORTSIKTIG GJELD			
Gjeld til kredittinstitusjoner		0	40 085
Leverandørgjeld		5 612	18 808
Betalbar skatt	5	34 406	1 350
Skyldig offentlige avgifter		110 347	16 024
Annen kortsiktig gjeld	4	560 168	224 093
Sum kortsiktig gjeld		710 534	300 360
Sum gjeld		714 904	305 900
Sum egenkapital og gjeld			

Ballangen, 05.02.2021
Styret i Hålogaland Helse Og Omsorg AS


Robert Ivan Andre Israelsen
styreleder


Pål Sveinung Strande Mathisen
styremedlem/daglig leder


Andreas Hay
styremedlem



Regnskapsprinsipper

Årsregnskapet er satt opp i samsvar med regnskapsloven og NRS 8 - God regnskapsskikk for små foretak.

DRIFTSINNTEKTER

Inntektsføring ved salg av varer skjer på leveringstidspunktet. Tjenester inntektsføres etter hvert som de leveres.

SKATT

Skattekostnaden i resultatregnskapet omfatter både periodens betalbare skatt og endring i utsatt skatt. Utsatt skatt er beregnet med 22 % på grunnlag av de midlertidige forskjeller som eksisterer mellom regnskapsmessige og skattemessige verdier, samt ligningsmessig underskudd til fremføring ved utgangen av regnskapsåret. Skatteøkende og skattereduserende midlertidige forskjeller som reverserer eller kan reverseres i samme periode er utlignet og nettoført.

KLASSIFISERING OG VURDERING AV ANLEGGSMIDLER

Anleggsmidler omfatter eiendeler bestemt til varig eie og bruk. Anleggsmidler er vurdert til anskaffelseskost. Varige driftsmidler balanseføres og avskrives over driftsmidlets økonomiske levetid. Avskrivningsperioden for fast eiendom anskaffet etter 2009 er dekomponert i en del som gjelder råbygget og en del som gjelder faste tekniske installasjoner. Varige driftsmidler nedskrives til gjenvinnbart beløp ved verdifall som forventes ikke å være forbigående. Gjenvinnbart beløp er det høyeste av netto salgsverdi og verdi i bruk. Verdi i bruk er nåverdi av fremtidige kontantstrømmer knyttet til eiendelen. Nedskrivningen reverseres når grunnlaget for nedskrivningen ikke lenger er til stede.

KLASSIFISERING OG VURDERING AV OMLØPSMIDLER

Omløpsmidler og kortsiktig gjeld omfatter normalt poster som forfaller til betaling innen ett år etter balansedagen, samt poster som knytter seg til varekretsløpet. Omløpsmidler vurderes til laveste verdi av anskaffelseskost og virkelig verdi.

FORDRINGER

Kundefordringer og andre fordringer oppføres til pålydende etter fradrag for avsetning til forventet tap. Avsetning til tap gjøres på grunnlag av en individuell vurdering av de enkelte fordringene.



Note 1 Aksjonærer

AKSJEKAPITALEN I HÅLOGALAND HELSE OG OMSORG AS PR. 31.12 BESTÅR AV:

	Antall	Pålydende	Bokført
Ordinære aksjer	300	100,0	30 000
Sum	300		30 000

EIERSTRUKTUR

De største aksjonærene i % pr. 31.12 var:

	Ordinære	Eierandel	Stemmeandel
Andreas Hay	100	33,3	33,3
Balbo AS	100	33,3	33,3
Pål Sveinung Strande Mathisen	100	33,3	33,3
Totalt antall aksjer	300	100,0	100,0

AKSJER OG OPSJONER EIET AV MEDLEMMER I STYRET OG DAGLIG LEDER:

Navn	Verv	Ordinære
Andreas Hay	styremedlem	100
Pål Sveinung Strande Mathisen	styremedlem/daglig leder	100
Totalt antall aksjer		200

Note 2 Anleggsmidler

	Driftsløsøre, inventar ol.	Sum
Anskaffelseskost pr. 01.01.20	134 900	134 900
= Anskaffelseskost 31.12.20	134 900	134 900
Akkumulerte avskrivninger 31.12.20	28 700	28 700
= Bokført verdi 31.12.20	106 200	106 200
Årets ordinære avskrivninger	26 900	26 900
Økonomisk levetid	5 år	

Note 3 Bankinnskudd

Innestående midler på skattetrekkkonto (bundne midler) er på kr. 78 443.



Note 4 Lønnskostnader og ytelser, godtgjørelser til daglig leder, styret og revisor

Lønnskostnader	2020	2019
Lønninger	2 932 091	631 696
Arbeidsgiveravgift	135 138	23 435
Pensjonskostnader	89 264	0
Andre ytelser	114 625	15 548
Sum	3 271 117	670 679

Selskapet har i 2020 sysselsatt 4 årsverk.

PENSJONSFORPLIKTELSER

Selskapet er pliktig til å ha tjenstepensjonsordning etter lov om obligatorisk tjenstepensjon.

Selskapets har skaffet en pensjonsordninger som tilfredsstillt kravene i denne lov.

Ytelser til ledende personer	Daglig leder	Øvrige styret
Lønn	732 083	1 663 240
Pensjonskostnader	9 181	19 805
Annen godtgjørelse	72 193	127 301
Sum	813 457	1 810 346

Daglig leder har gitt et lån til selskapet på kr 398. Et styremedlem har gitt et lån på kr 39.026,- Lånene, som er rente- og avdragsfrie, forfaller innen 1 år.

REVISOR

Revisor er fravalgt.



Note 5 Skatt

Årets skattekostnad	2020	2019
Resultatført skatt på ordinært resultat:		
Betalbar skatt	34 406	1 350
Endring i utsatt skatt	-1 170	5 540
Skattekostnad ordinært resultat	33 236	6 890
Skattepliktig inntekt:		
Ordinært resultat før skatt	151 067	31 318
Permanente forskjeller	9	0
Endring i midlertidige forskjeller	5 316	-25 180
Skattepliktig inntekt	156 392	6 138
Betalbar skatt i balansen:		
Betalbar skatt på årets resultat	34 406	1 350
Sum betalbar skatt i balansen	34 406	1 350

Skatteeffekten av midlertidige forskjeller som har gitt opphav til utsatt skatt og utsatte skattefordeler, spesifisert på typer av midlertidige forskjeller

	2020	2019	Endring
Varige driftsmidler	19 864	25 180	5 316
Sum	19 864	25 180	5 316
Grunnlag for utsatt skatt	19 864	25 180	5 316
Utsatt skatt (22 %)	4 370	5 540	1 170