



ÅRSREGNSKAPET FOR REGNSKAPSÅRET 2020 - GENERELL INFORMASJON

Enheten

Organisasjonsnummer: 977 330 424
Organisasjonsform: Aksjeselskap
Foretaksnavn: ENTERNETT AS
Forretningsadresse: Sverdrups gate 23
4007 STAVANGER

Regnskapsår

Årsregnskapets periode: 01.01.2020 - 31.12.2020

Konsern

Morselskap i konsern: Ja
Konsernregnskap lagt ved: Nei

Regnskapsregler

Regler for små foretak benyttet: Ja
Benyttet ved utarbeidelsen av årsregnskapet til selskapet: Regnskapslovens alminnelige regler

Årsregnskapet fastsatt av kompetent organ

Bekreftet av representant for selskapet: Bjarte Hetland
Dato for fastsettelse av årsregnskapet: 23.06.2021

Grunnlag for avgivelse

År 2020: Årsregnskapet er elektronisk innlevert
År 2019: Tall er hentet fra elektronisk innlevert årsregnskap fra 2020

Det er ikke krav til at årsregnskapet m.v. som sendes til Regnskapsregisteret er undertegnet. Kontrollen på at dette er utført ligger hos revisor/enhetens øverste organ. Sikkerheten ivaretas ved at innsender har rolle/rettighet for innsending av årsregnskapet via Altinn, og ved at det bekreftes at årsregnskapet er fastsatt av kompetent organ.

Brønnøysundregistrene, 22.06.2022



Resultatregnskap

Beløp i: NOK	Note	2020	2019
RESULTATREGNSKAP			
Inntekter			
Salgsinntekt		7 928 162	9 025 839
Annen driftsinntekt		129 268	181 136
Sum inntekter		8 057 430	9 206 975
Kostnader			
Varekostnad		1 717 082	2 439 527
Lønnskostnad	1	4 371 487	5 710 011
Avskrivninger	2	135 650	431 018
Annen driftskostnad	1	1 563 652	1 476 538
Sum kostnader		7 787 871	10 057 094
Driftsresultat		269 559	-850 119
Finansinntekter og finanskostnader			
Inntekt på investering i datterselskap		136 100	185 062
Annen renteinntekt		91 543	83 841
Annen finansinntekt		4 479	4 549
Sum finansinntekter		232 122	273 452
Annen rentekostnad		137 744	167 929
Annen finanskostnad		2 530	322
Sum finanskostnader		140 273	168 252
Netto finans		91 848	105 200
Ordinært resultat før skattekostnad		361 407	-744 918
Skattekostnad	5	80 089	-163 086
Ordinært resultat etter skattekostnad		281 318	-581 832
Årsresultat		281 318	-581 832
Årsresultat etter minoritetsinteresser		281 318	-581 832
Totalresultat		281 318	-581 832



Resultatregnskap

Beløp i: NOK	Note	2020	2019
Overføringer og disponeringer			
Annen egenkapital	4	281 318	-581 832
Sum overføringer og disponeringer		281 318	-581 832



Balanse

Beløp i: NOK	Note	2020	2019
BALANSE - EIENDELER			
Anleggsmidler			
Immaterielle eiendeler			
Kundeportefølje	2	46 667	93 333
Utsatt skattefordel	5	325 660	405 749
Sum immaterielle eiendeler		372 327	499 082
Varige driftsmidler			
Driftsløsøre, inventar o.a. utstyr	2	13 916	102 900
Sum varige driftsmidler		13 916	102 900
Finansielle anleggsmidler			
Investering i datterselskap	7	8 902 981	8 902 981
Sum finansielle anleggsmidler		8 902 981	8 902 981
Sum anleggsmidler		9 289 224	9 504 963
Omløpsmidler			
Varer			
Sum varer		136 299	28 571
Fordringer			
Kundefordringer		574 537	707 945
Andre kortsiktige fordringer	7	2 243 616	2 302 454
Sum fordringer		2 818 153	3 010 399
Bankinnskudd, kontanter og lignende			
Bankinnskudd, kontanter o.l.	6	605 628	703 661
Sum bankinnskudd, kontanter og lignende		605 628	703 661
Sum omløpsmidler		3 560 080	3 742 631
SUM EIENDELER		12 849 304	13 247 594

BALANSE - EGENKAPITAL OG GJELD



Balanse

Beløp i: NOK	Note	2020	2019
Egenkapital			
Innskutt egenkapital			
Aksjekapital	4	100 000	100 000
Sum innskutt egenkapital		100 000	100 000
Opptjent egenkapital			
Annen egenkapital	4	6 066 303	5 784 986
Sum opptjent egenkapital		6 066 303	5 784 986
Sum egenkapital		6 166 303	5 884 986
Gjeld			
Langsiktig gjeld			
Annen langsiktig gjeld			
Gjeld til kredittinstitusjoner	3	3 600 000	3 750 000
Øvrig langsiktig gjeld	7		
Sum annen langsiktig gjeld		3 600 000	3 750 000
Sum langsiktig gjeld		3 600 000	3 750 000
Kortsiktig gjeld			
Leverandørgjeld		249 254	308 317
Betalbar skatt	5		
Skyldig offentlige avgifter		421 771	591 255
Annen kortsiktig gjeld	7	2 411 974	2 713 036
Sum kortsiktig gjeld		3 083 000	3 612 608
Sum gjeld		6 683 000	7 362 608
SUM EGENKAPITAL OG GJELD		12 849 304	13 247 594



Brønnøysundregistrene

ÅRSREGNSKAP FOR REGNSKAPSÅRET 2020 - GENERELL INFORMASJON

Journalnummer: 2021 478481

Enheten

Organisasjonsnummer: 977 330 424
Organisasjonsform: Aksjeselskap
Foretaksnavn: ENTERNETT AS
Forretningsadresse: Sverdrups gate 23
4007 STAVANGER

Regnskapsår

Årsregnskapets periode: 01.01.2020 - 31.12.2020

Konsern

Morselskap i konsern: Ja
Konsernregnskap lagt ved: Nei

Regnskapsregler

Regler for små foretak benyttet: Ja
Benyttet ved utarbeidelsen av
årsregnskapet til selskapet: Regnskapslovens alminnelige regler

Årsregnskapet fastsatt av kompetent organ

Bekreftet av representant for selskapet: Bjarte Hetland
Dato for fastsettelse av årsregnskapet: 23.06.2021

Revisjon

Ekstern autorisert regnskapsfører har i løpet av regnskapsåret bistått ved den løpende regnskapsføringen eller utført andre tjenester for selskapet enn å utarbeide årsregnskapet: Ja

Grunnlag for avgivelse

År 2020: Årsregnskap er elektronisk innlevert.
År 2019: Tall er hentet fra elektronisk innlevert årsregnskap fra 2020.

Det er ikke krav til at årsregnskapet m.v. som sendes til Regnskapsregisteret er undertegnet. Kontrollen på at dette er utført ligger hos revisor/enhetens øverste organ. Sikkerheten ivaretas ved at innsender har rolle/rettighet for innsending av årsregnskapet via Altinn, og ved at det bekreftes at årsregnskapet er fastsatt av kompetent organ.

Brønnøysundregistrene, 13.07.2021



Organisasjonsnr: 977 330 424
ENTERNETT AS

RESULTATREGNSKAP

Beløp i: NOK	Note	2020	2019
RESULTATREGNSKAP			
Inntekter			
Salgsinntekt		7 928 162	9 025 839
Annen driftsinntekt		129 268	181 136
Sum inntekter		8 057 430	9 206 975
Kostnader			
Varekostnad		1 717 082	2 439 527
Lønnskostnad	1	4 371 487	5 710 011
Avskrivninger	2	135 650	431 018
Annen driftskostnad	1	1 563 652	1 476 538
Sum kostnader		7 787 871	10 057 094
Driftsresultat		269 559	-850 119
Finansinntekter og finanskostnader			
Inntekt på investering i datterselskap		136 100	185 062
Annen renteinntekt		91 543	83 841
Annen finansinntekt		4 479	4 549
Sum finansinntekter		232 122	273 452
Annen rentekostnad		137 744	167 929
Annen finanskostnad		2 530	322
Sum finanskostnader		140 273	168 252
Netto finans		91 848	105 200
Ordinært resultat før skattekostnad			
Skattekostnad	5	80 089	-163 086
Ordinært resultat etter skattekostnad		281 318	-581 832
Årsresultat		281 318	-581 832
Årsresultat etter minoritetsinteresser		281 318	-581 832
Totalresultat		281 318	-581 832
Overføringer og disponeringer			
Annen egenkapital	4	281 318	-581 832
Sum overføringer og disponeringer		281 318	-581 832



Organisasjonsnr: 977 330 424
ENTERNETT AS

BALANSE

Beløp i: NOK	Note	2020	2019
BALANSE - EIENDELER			
Anleggsmidler			
Immaterielle eiendeler			
Kundeportefølje	2	46 667	93 333
Utsatt skattefordel	5	325 660	405 749
Sum immaterielle eiendeler		372 327	499 082
Varige driftsmidler			
Driftsløsøre, inventar o. a. utstyr	2	13 916	102 900
Sum varige driftsmidler		13 916	102 900
Finansielle anleggsmidler			
Investering i datterselskap	7	8 902 981	8 902 981
Sum finansielle anleggsmidler		8 902 981	8 902 981
Sum anleggsmidler		9 289 224	9 504 963
Omløpsmidler			
Varer			
Sum varer		136 299	28 571
Fordringer			
Kundefordringer		574 537	707 945
Andre kortsiktige fordringer	7	2 243 616	2 302 454
Sum fordringer		2 818 153	3 010 399
Bankinnskudd, kontanter og lignende			
Bankinnskudd, kontanter o. l.	6	605 628	703 661
Sum bankinnskudd, kontanter og lignende		605 628	703 661
Sum omløpsmidler		3 560 080	3 742 631
SUM EIENDELER		12 849 304	13 247 594
BALANSE - EGENKAPITAL OG GJELD			
Egenkapital			
Innskutt egenkapital			
Aksjekapital	4	100 000	100 000
Sum innskutt egenkapital		100 000	100 000



Opptjent egenkapital			
Annen egenkapital	4	6 066 303	5 784 986
Sum opptjent egenkapital		6 066 303	5 784 986
Sum egenkapital		6 166 303	5 884 986
Gjeld			
Langsiktig gjeld			
Annen langsiktig gjeld			
Gjeld til			
kredittinstitusjoner	3	3 600 000	3 750 000
Øvrig langsiktig gjeld	7		
Sum annen langsiktig gjeld		3 600 000	3 750 000
Sum langsiktig gjeld		3 600 000	3 750 000
Kortsiktig gjeld			
Leverandørgjeld		249 254	308 317
Betalbar skatt	5		
Skyldig offentlige avgifter		421 771	591 255
Annen kortsiktig gjeld	7	2 411 974	2 713 036
Sum kortsiktig gjeld		3 083 000	3 612 608
Sum gjeld		6 683 000	7 362 608
SUM EGENKAPITAL OG GJELD		12 849 304	13 247 594



Organisasjonsnr: 977 330 424
ENTERNETT AS

NOTEOPPLYSNINGER - SELSKAP - alle poster oppgitt i hele tall

Note

Antall aksjer og aksjeeiere

<u>Aksjeklasse</u>	<u>Ant. aksjer</u>	<u>Pålydende</u>	<u>Bokført verdi</u>
Ordinære aksjer	10000.00	100.00	100000.00

<u>Aksjeeiere - fritekst</u>	<u>Antall</u>	<u>Eierandel</u>	<u>Aksjeklasse</u>
Bjarte Hetland	2933.00	29.33%	Ordinære aksjer
Kjetil Njå	2934.00	29.34%	Ordinære aksjer
Asle Njå	2933.00	29.33%	Ordinære aksjer
Achilles Finans AS	1200.00	12.00%	Ordinære aksjer

<u>Sum</u>	<u>Sum antall</u>	<u>Sum eierandel</u>
	10000.00	100.00%

Ytelser til daglig leder

<u>Ytelser</u>	<u>Lønn</u>	<u>Pensj.forpl.</u>	<u>Andre godtgj.</u>
	703734.00		

Note

Antall årsverk i regnskapsåret

Virksomheten har hatt følgende antall årsverk:
6.00

Note

Lån og sikkerhetsstillelse til ledende personer og aksjeeiere

Er det gitt lån eller sikkerhetsstillelse til ledende personer: Nei

Note

Konsern, tilknyttet selskap og datterselskap

Tilknyttet selskap/datterselskap

<u>Navn og adresse</u>	<u>Eierandel</u>	<u>Stemmeandel</u>	<u>Egenkapital</u>	<u>Resultat</u>
------------------------	------------------	--------------------	--------------------	-----------------



EnterNett Eiendom AS	100.00%	100.00%	787032.00	58253.00
Skoledata AS	100.00%	100.00%	667970.00	12700.00
Nordic Hosting AS	100.00%	100.00%	309578.00	-90245.00



EnterNett AS

NOTER TIL REGNSKAPET FOR 2020

REGNSKAPSPRINSIPPER

I årsregnskapet er alle poster verdsatt og periodisert i overensstemmelse med regnskapslovens bestemmelser og reglene som følger av god regnskapsskikk for små foretak.

Varige driftsmidler og avskrivninger

Varige driftsmidler er vurdert til historisk kost etter fradrag for bedriftsøkonomiske avskrivninger som er beregnet på grunnlag av kostpris og antatt økonomisk levetid.

Aksjer

Omløpsaksjer er vurdert til det lavest av kostpris og virkelig verdi. Andre aksjer som er oppført i regnskapet er ført til kostpris. I de tilfeller der den virkelige verdien er lavere enn kostprisen og dette ikke anses å være forbigående, er aksjene nedskrevet til virkelig verdi.

Varer

Varebeholdningen er vurdert til den laveste av kostpris og virkelig verdi. Virkelig verdi er netto salgsverdi på fremtidig salgstidspunkt.

Fordringer

Fordringene er oppført i balansen med fordringens pålydende etter fradrag for konstaterte og forventede tap.

Utsatt skatt/skattefordel

Utsatt skatt i resultatregnskapet er skatt beregnet på endringer i midlertidige forskjeller mellom skattemessige og regnskapsmessige verdier og inngår som en del av selskapets totale skattekostnader. Utsatt skatt avsettes som gjeld i balansen. I den grad utsatt skattefordel overstiger utsatt skatt, medtas utsatt skattefordel i balansen dersom kriteriene for balanseføring er tilfredsstillt.

Inntektsføring

Inntektsføring ved salg av varer skjer på leveringstidspunktet. Tjenester inntektsføres i takt med utførelsen.



EnterNett AS

NOTER TIL REGNSKAPET FOR 2020

Note 1 - Ansatta, godtgjørelser, lån til ansatte m.m.

Lønnskostnader består av følgende poster:

Lønnskostnader	2020	2019
Lønn	3 672 829	4 728 660
Folketrygdavgift	501 476	692 764
Pensjonskostnader	103 319	107 367
Andre personalkostnader	93 863	181 220
Sum	4 371 487	5 710 011

Gjennomsnittlig antall årsverk	6	8
--------------------------------	---	---

Ytelser til ledende personer

Lønn, godtgjørelse daglig leder	703 734	716 326
---------------------------------	---------	---------

Foretaket har opprettet pensjonsordning som oppfyller kravene etter lov om obligatorisk tjenestepensjon.

Revisor

Kostnadsført revisjonshonorar i 2020 utgjør 28 000. I tillegg kommer andre tjenester med 5 000.

Note 2 - Varige driftsmidler

	Kunde- portefølje	Driftsløsøre, inventar o.a. utstyr	Totalt
Anskaffelseskost 1.1	140 000	5 573 197	5 713 197
Tilgang	0	0	0
Avgang	0	0	0
Anskaffelseskost 31.12	140 000	5 573 197	5 713 197
Akkumulerte avskrivninger 1.1	-46 667	-5 470 297	-5 516 964
Årets avskrivning	-46 666	-88 984	-135 650
Bokført verdi pr. 31.12	46 667	13 916	60 583
Økonomisk levetid	3 år	3 - 5 år	
Avskrivningsplan	Lineær over 3 år	Lineær over 3 - 5 år	

Det er ikke foretatt endringer i avskrivningsplan i forhold til tidligere år.



EnterNett AS

NOTER TIL REGNSKAPET FOR 2020

Note 3 - Fordringer, gjeld, pantstillelser og garantier m.v.

	2020	2019
Gjeld som er sikret ved pant o.l.:		
Gjeld til kredittinstitusjoner	3 600 000	3 750 000

Lånet er sikret ved pant i eiendommene i datterselskapet EnterNett Eiendom AS.

Langsiktig gjeld

Gjeld som forfaller mer enn fem år etter regnskapsårets slutt:		
Gjeld til kredittinstitusjoner	2 100 000	2 250 000

Selskapet har etablert et konsernkontosystem med en trekkrettighet på kr. 1 500 000. Som sikkerhet er stillet selvskyldnerkausjon fra datterselskapene samt 2. prioritets pant i EnterNett Eiendom AS sine eiendommer. Banken har også pant i utestående fordringer for inntil kr. 1 500 000.

Note 4 – Egenkapital

	Aksje- kapital	Annen egenkapital	Sum egenkapital
Egenkapital 1. januar 2020	100 000	5 784 986	5 884 986
Årets endring i egenkapital:			
Årets resultat		281 318	281 318
Egenkapital 31. desember 2020	100 000	6 066 304	6 166 304

Aksjeelere

Aksjekapitalen i selskapet består av en aksjeklasse fordelt på 10 000 aksjer pålydende 10 og eies av:

	Antall	Eier- andel	Stemme- andel	Verv
Bjarte Hetland	2 933	29 %	29 %	Daglig leder/styremedlem
Kjetil Njå	2 934	29 %	29 %	Styremedlem
Asle Njå	2 933	29 %	29 %	Styremedlem
Achilles Finans AS	1 200	12 %	12 %	Repræsentanter i styre
Totalt antall aksjer	10 000	100 %	100 %	



EnterNett AS

NOTER TIL REGNSKAPET FOR 2020

Note 5 – Skattekostnad

Årets skattekostnad består av:

Betalbar skatt	0
Endring utsatt skatt/skattefordel	80 089
Årets totale skattekostnad	80 089

Betalbar skatt i årets skattekostnad fremkommer slik:

Resultat før skatt	361 407
Permanente forskjeller	2 635
Endring midlertidige forskjeller	-118 973
Grunnlag betalbar skatt	245 069
Underskudd til fremføring	-245 069
Årets skattegrunnlag	0

Utsatt skatt/utsatt skattefordel

	1.1.20	31.12.20	Endring
Beregningsgrunnlag:			
Driftsmidler	-590 286	-471 314	-118 972
Fordringer	-300 000	-300 000	0
Underskudd til framføring	-954 026	-708 957	-245 069
Netto grunnlag	-1 844 312	-1 480 271	-364 041
Utsatt skatt/utsatt skattefordel	22 %	-405 749	-325 660
			-80 089

Alle midlertidige forskjeller kan utlignes, og dette er gjennomført i beregningen av utsatt skatt.

Note 6 – Bundne midler

I posten inngår bundne skattetrekkmidler med 133 040.

Note 7 – Aksjer i datterselskap

	Forretnings- kontor	Eierandel/ Stemmeandel	Resultat 100%	Egenkapital 100%
EnterNett Eiendom AS	Stavanger	100 %	58 253	787 032
Skoledata AS	Stavanger	100 %	12 700	667 970
Nordic Hosting AS	Stavanger	100 %	-90 245	309 578
			2020	2019
Fordringer			2 216 418	2 283 541
Gjeld			1 901 554	1 924 583

I tillegg har selskapet kundefordringer mot datterselskaper på 145 343.

Transaksjoner mellom selskaper i konsernet er gjennomført i henhold til forretningsmessige vilkår.



Til generalforsamlingen i EnterNett AS

UAVHENGIG REVISORS BERETNING

Uttalelse om revisjonen av årsregnskapet

Konklusjon

Vi har revidert EnterNett AS' årsregnskap som viser et overskudd på kr 281 318. Årsregnskapet består av balanse per 31. desember 2020, resultatregnskap for regnskapsåret avsluttet per denne datoen og noter til årsregnskapet, herunder et sammendrag av viktige regnskapsprinsipper.

Etter vår mening er det medfølgende årsregnskapet avgitt i samsvar med lov og forskrifter og gir et rettviseende bilde av selskapets finansielle stilling per 31. desember 2020, og av dets resultater for regnskapsåret avsluttet per denne datoen i samsvar med regnskapslovens regler og god regnskapsskikk i Norge.

Grunnlag for konklusjonen

Vi har gjennomført revisjonen i samsvar med lov, forskrift og god revisjonsskikk i Norge, herunder de internasjonale revisjonsstandardene (ISA-ene). Våre oppgaver og plikter i henhold til disse standardene er beskrevet i *Revisors oppgaver og plikter ved revisjon av årsregnskapet*. Vi er uavhengige av selskapet slik det kreves i lov og forskrift, og har overholdt våre øvrige etiske forpliktelser i samsvar med disse kravene. Etter vår oppfatning er innhentet revisjonsbevis tilstrekkelig og hensiktsmessig som grunnlag for vår konklusjon.

Styrets og daglig leders ansvar for årsregnskapet

Styret og daglig leder er ansvarlig for å utarbeide årsregnskapet i samsvar med lov og forskrift, herunder for at det gir et rettviseende bilde i samsvar med regnskapslovens regler og god regnskapsskikk i Norge. Ledelsen er også ansvarlig for slik intern kontroll som den finner nødvendig for å kunne utarbeide et årsregnskap som ikke inneholder vesentlig feilinformasjon, verken som følge av misligheter eller utilsiktede feil.

Ved utarbeidelsen av årsregnskapet må ledelsen ta standpunkt til selskapets evne til fortsatt drift og opplyse om forhold av betydning for fortsatt drift. Forutsetningen om fortsatt drift skal legges til grunn for årsregnskapet så lenge det ikke er sannsynlig at virksomheten vil bli avvirket.

Revisors oppgaver og plikter ved revisjon av årsregnskapet

Vårt mål er å oppnå betryggende sikkerhet for at årsregnskapet som helhet ikke inneholder vesentlig feilinformasjon, verken som følge av misligheter eller utilsiktede feil, og å avgi en revisjonsberetning som inneholder vår konklusjon. Betryggende sikkerhet er en høy grad av sikkerhet, men ingen garanti for at en revisjon utført i samsvar med lov, forskrift og god revisjonsskikk i Norge, herunder ISA-ene, alltid vil avdekke vesentlig feilinformasjon som eksisterer. Feilinformasjon kan oppstå som følge av misligheter eller utilsiktede feil. Feilinformasjon blir vurdert som vesentlig dersom den enkeltvis eller samlet med rimelighet kan forventes å påvirke økonomiske beslutninger som brukerne foretar basert på årsregnskapet.

Det henvises til <https://revisorforeningen.no/revisjonsberetninger> som inneholder en beskrivelse av revisors oppgaver og plikter.



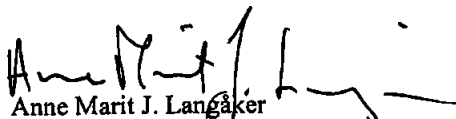
Uttalelse om øvrige lovmessige krav

Konklusjon om registrering og dokumentasjon

Basert på vår revisjon av årsregnskapet som beskrevet ovenfor, og kontrollhandlinger vi har funnet nødvendig i henhold til internasjonal standard for attestasjonsoppdrag (ISAE) 3000 "Attestasjonsoppdrag som ikke er revisjon eller forenklet revisorkontroll av historisk finansiell informasjon", mener vi at ledelsen har oppfylt sin plikt til å sørge for ordentlig og oversiktlig registrering og dokumentasjon av selskapets regnskapsopplysninger i samsvar med lov og god bokføringskikk i Norge.

Åkrehamn, 23.juni 2021

ALMA REVISJON AS


Anne Marit J. Langåker
statsautorisert revisor



Legally signed by
Bjarne Hølland
21.06.2021

Legally signed by
Gunnar Houeland
21.06.2021

Legally signed by
Asle Njå
22.06.2021

Legally signed by
Kjetil Njå
22.06.2021

Resultatregnskap			
EnterNett AS			
Driftsinntekter og driftskostnader	Note	2020	
Salgsinntekt		7 928 162	9 025 839
Annen driftsinntekt		129 268	181 136
Sum driftsinntekter		8 057 430	9 206 975
Varekostnad		1 717 082	2 439 527
Lønnskostnad	1	4 371 487	5 710 011
Avskrivninger	2	135 650	431 018
Annen driftskostnad	1	1 563 652	1 476 538
Sum driftskostnader		7 787 871	10 057 094
Driftsresultat		269 559	-850 119
Finansinntekter og finanskostnader			
Inntekt på investering i datterselskap		136 100	185 062
Renteinntekter		91 543	83 841
Annen finansinntekt		4 479	4 549
Rentekostnader		137 744	167 929
Annen finanskostnad		2 530	322
Resultat av finansposter		91 848	105 200
Ordinært resultat før skattekostnad		361 407	-744 918
Skattekostnad	5	80 089	-163 086
Årsresultat		281 318	-581 832
Overføringer			
Annen egenkapital	4	281 318	-581 832
Sum overføringer		281 318	-581 832

EnterNett AS

Side 1



Legally signed by
Bjarte Hølland
21.06.2021

Legally signed by
Gunnar Houeland
21.06.2021


Legally signed by
Asle Njå
22.06.2021

Legally signed by
Kjetil Njå
22.06.2021


Balanse			
EnterNett AS			
Eiendeler	Note	2020	
Anleggsmidler			
Immaterielle eiendeler			
Kundeportefølje	2	46 667	93 333
Utsatt skattefordel	5	325 660	405 749
Sum immaterielle eiendeler		372 327	499 082
Varige driftsmidler			
Driftsløsøre, inventar o.a. utstyr	2	13 916	102 900
Sum varige driftsmidler		13 916	102 900
Finansielle anleggsmidler			
Investeringer i datterselskap	7	8 902 981	8 902 981
Sum finansielle anleggsmidler		8 902 981	8 902 981
Sum anleggsmidler		9 289 224	9 504 963
Omløpsmidler			
Lager av varer og annen beholdning		136 299	28 571
Fordringer			
Kundefordringer		574 537	707 945
Andre kortsiktige fordringer	7	2 243 616	2 302 454
Sum fordringer		2 818 153	3 010 399
Bankinnskudd, kontanter o.l.	6	605 628	703 661
Sum omløpsmidler		3 560 080	3 742 631
Sum eiendeler		12 849 304	13 247 594
EnterNett AS			Side 2



Legally signed by
Bjarte Hetland
21.06.2021



Legally signed by
Gunnar Houeland
21.06.2021



Legally signed by
Asle Njå
22.06.2021



Legally signed by
Kjetil Njå
22.06.2021

Balanse			
EnterNett AS			
	Note	2020	
Egenkapital og gjeld			
Egenkapital			
Innskutt egenkapital			
Aksjekapital	4	100 000	100 000
Sum innskutt egenkapital		<u>100 000</u>	<u>100 000</u>
Opptjent egenkapital			
Annen egenkapital	4	6 066 303	5 784 986
Sum opptjent egenkapital		<u>6 066 303</u>	<u>5 784 986</u>
Sum egenkapital		<u>6 166 303</u>	<u>5 884 986</u>
Gjeld			
Annen langsiktig gjeld			
Gjeld til kredittinstitusjoner	3	3 600 000	3 750 000
Sum annen langsiktig gjeld		<u>3 600 000</u>	<u>3 750 000</u>
Kortsiktig gjeld			
Leverandørgjeld		249 254	308 317
Skyldig offentlige avgifter		421 771	591 255
Annen kortsiktig gjeld	7	2 411 974	2 713 036
Sum kortsiktig gjeld		<u>3 083 000</u>	<u>3 612 608</u>
Sum gjeld		<u>6 683 000</u>	<u>7 362 608</u>
Sum egenkapital og gjeld		<u>12 849 304</u>	<u>13 247 594</u>
Stavanger			
_____ Gunnar Houeland styreleder		_____ Bjarte Hetland styremedlem/daglig leder	
_____ Asle Njå styremedlem		_____ Kjetil Njå styremedlem	
EnterNett AS		Side 3	