



ÅRSREGNSKAPET FOR REGNSKAPSÅRET 2020 - GENERELL INFORMASJON

Enheten

Organisasjonsnummer: 986 375 422
Organisasjonsform: Aksjeselskap
Foretaksnavn: STANGELAND FORVALTNING AS
Forretningsadresse: Sandnesvegen 80
4051 SOLA

Regnskapsår

Årsregnskapets periode: 01.01.2020 - 31.12.2020

Konsern

Morselskap i konsern: Nei

Regnskapsregler

Regler for små foretak benyttet: Ja
Benyttet ved utarbeidelsen av årsregnskapet til selskapet: Regnskapslovens alminnelige regler

Årsregnskapet fastsatt av kompetent organ

Bekreftet av representant for selskapet: Olav Stangeland
Dato for fastsettelse av årsregnskapet: 16.04.2021

Grunnlag for avgivelse

År 2020: Årsregnskapet er elektronisk innlevert
År 2019: Tall er hentet fra elektronisk innlevert årsregnskap fra 2020

Det er ikke krav til at årsregnskapet m.v. som sendes til Regnskapsregisteret er undertegnet. Kontrollen på at dette er utført ligger hos revisor/enhetens øverste organ. Sikkerheten ivaretas ved at innsender har rolle/rettighet for innsending av årsregnskapet via Altinn, og ved at det bekreftes at årsregnskapet er fastsatt av kompetent organ.

Brønnøysundregistrene, 24.07.2022



Resultatregnskap

Beløp i: NOK	Note	2020	2019
RESULTATREGNSKAP			
Kostnader			
Annen driftskostnad	2	168 317	173 130
Sum kostnader		168 317	173 130
Driftsresultat		-168 317	-173 130
Finansinntekter og finanskostnader			
Annen renteinntekt		1 184 742	2 454 352
Annen finansinntekt		13 956 932	40 568 672
Verdiøkning markedsbaserte omløpsmidler	4	9 360 886	4 534 025
Sum finansinntekter		24 502 560	47 557 049
Verdireduksjon markedsbaserte omløpsmidler	4		
Reversering av nedskrivning av anleggsmidler	3	-208 269	-1 569 240
Nedskrivning av andre finansielle anleggsmidler	3	520 866	
Annen finanskostnad		212 181	396 472
Sum finanskostnader		524 778	-1 172 768
Netto finans		23 977 782	48 729 816
Ordinært resultat før skattekostnad		23 809 466	48 556 687
Skattekostnad på ordinært resultat	5	183 275	440 807
Ordinært resultat etter skattekostnad		23 626 191	48 115 880
Årsresultat		23 626 191	48 115 880
Årsresultat etter minoritetsinteresser		23 626 191	48 115 880
Totalresultat		23 626 191	48 115 880
Overføringer og disponeringer			
Ordinært utbytte	6	15 000 000	15 000 000
Overført annen egenkapital	6	8 626 191	33 115 880
Sum overføringer og disponeringer		23 626 191	48 115 880



Balanse

Beløp i: NOK	Note	2020	2019
BALANSE - EIENDELER			
Anleggsmidler			
Immaterielle eiendeler			
Utsatt skattefordel	5		
Finansielle anleggsmidler			
Investeringer i tilknyttet selskap	8	180 632 743	126 126 310
Lån til tilknyttet selskap og felles kontrollert virksomhet		5 008 475	3 833 037
Investering i aksjer og andeler	3	13 356 963	18 349 138
Sum finansielle anleggsmidler		198 998 181	148 308 485
Sum anleggsmidler		198 998 181	148 308 485
Omløpsmidler			
Varer			
Fordringer			
Andre kortsiktige fordringer		11 768 167	62 855 096
Sum fordringer		11 768 167	62 855 096
Investeringer			
Markedsbaserte aksjer	4	124 752 830	108 219 500
Sum investeringer		124 752 830	108 219 500
Bankinnskudd, kontanter og lignende			
Bankinnskudd, kontanter o.l.		12 763 196	20 726 585
Sum bankinnskudd, kontanter og lignende		12 763 196	20 726 585
Sum omløpsmidler		149 284 193	191 801 180
SUM EIENDELER		348 282 374	340 109 666

BALANSE - EGENKAPITAL OG GJELD

Egenkapital



Balanse

Beløp i: NOK	Note	2020	2019
Innskutt egenkapital			
Aksjekapital	6, 7	11 325 125	11 325 125
Overkurs	6	53 264 986	53 264 986
Sum innskutt egenkapital		64 590 111	64 590 111
Opptjent egenkapital			
Annen egenkapital	6	268 508 988	259 882 798
Sum opptjent egenkapital		268 508 988	259 882 798
Sum egenkapital		333 099 099	324 472 909
Gjeld			
Langsiktig gjeld			
Utsatt skatt	5		
Annen langsiktig gjeld			
Sum langsiktig gjeld		0	0
Kortsiktig gjeld			
Leverandørgjeld			125 000
Betalbar skatt	5	183 275	511 757
Utbytte	6	15 000 000	15 000 000
Sum kortsiktig gjeld		15 183 275	15 636 757
Sum gjeld		15 183 275	15 636 757
SUM EGENKAPITAL OG GJELD		348 282 374	340 109 666



Brønnøysundregistrene

ÅRSREGNSKAP FOR REGNSKAPSÅRET 2020 - GENERELL INFORMASJON

Journalnummer: 2021 662110

Enheten

Organisasjonsnummer: 986 375 422
Organisasjonsform: Aksjeselskap
Foretaksnavn: STANGELAND FORVALTNING AS
Forretningsadresse: Sandnesvegen 80
4051 SOLA

Regnskapsår

Årsregnskapets periode: 01.01.2020 - 31.12.2020

Konsern

Morselskap i konsern: Nei

Regnskapsregler

Regler for små foretak benyttet: Ja
Benyttet ved utarbeidelsen av
årsregnskapet til selskapet: Regnskapslovens alminnelige regler

Årsregnskapet fastsatt av kompetent organ

Bekreftet av representant for selskapet: Olav Stangeland
Dato for fastsettelse av årsregnskapet: 16.04.2021

Grunnlag for avgivelse

År 2020: Årsregnskap er elektronisk innlevert.
År 2019: Tall er hentet fra elektronisk innlevert årsregnskap fra 2020.

Det er ikke krav til at årsregnskapet m.v. som sendes til Regnskapsregisteret er undertegnet. Kontrollen på at dette er utført ligger hos revisor/enhetens øverste organ. Sikkerheten ivaretas ved at innsender har rolle/rettighet for innsending av årsregnskapet via Altinn, og ved at det bekreftes at årsregnskapet er fastsatt av kompetent organ.

Brønnøysundregistrene, 02.09.2021



Organisasjonsnr: 986 375 422
STANGELAND FORVALTNING AS

RESULTATREGNSKAP

Beløp i: NOK	Note	2020	2019
RESULTATREGNSKAP			
Kostnader			
Annen driftskostnad	2	168 317	173 130
Sum kostnader		168 317	173 130
Driftsresultat		-168 317	-173 130
Finansinntekter og finanskostnader			
Annen renteinntekt		1 184 742	2 454 352
Annen finansinntekt		13 956 932	40 568 672
Verdiøkning markedsbaserte omløpsmidler	4	9 360 886	4 534 025
Sum finansinntekter		24 502 560	47 557 049
Verdireduksjon markedsbaserte omløpsmidler	4		
Reversering av nedskrivning av anleggsmidler	3	-208 269	-1 569 240
Nedskrivning av andre finansielle anleggsmidler	3	520 866	
Annen finanskostnad		212 181	396 472
Sum finanskostnader		524 778	-1 172 768
Netto finans		23 977 782	48 729 816
Ordinært resultat før skattekostnad		23 809 466	48 556 687
Skattekostnad på ordinært resultat	5	183 275	440 807
Ordinært resultat etter skattekostnad		23 626 191	48 115 880
Årsresultat		23 626 191	48 115 880
Årsresultat etter minoritetsinteresser		23 626 191	48 115 880
Totalresultat		23 626 191	48 115 880
Overføringer og disponeringer			
Ordinært utbytte	6	15 000 000	15 000 000
Overført annen egenkapital	6	8 626 191	33 115 880
Sum overføringer og disponeringer		23 626 191	48 115 880



Organisasjonsnr: 986 375 422
STANGELAND FORVALTNING AS

BALANSE

Beløp i: NOK	Note	2020	2019
BALANSE - EIENDELER			
Anleggsmidler			
Immaterielle eiendeler			
Utsatt skattefordel	5		
Finansielle anleggsmidler			
Investeringer i tilknyttet selskap	8	180 632 743	126 126 310
Lån til tilknyttet selskap og felles kontrollert virksomhet		5 008 475	3 833 037
Investering i aksjer og andeler	3	13 356 963	18 349 138
Sum finansielle anleggsmidler		198 998 181	148 308 485
Sum anleggsmidler		198 998 181	148 308 485
Omløpsmidler			
Varer			
Fordringer			
Andre kortsiktige fordringer		11 768 167	62 855 096
Sum fordringer		11 768 167	62 855 096
Investeringer			
Markedsbaserte aksjer	4	124 752 830	108 219 500
Sum investeringer		124 752 830	108 219 500
Bankinnskudd, kontanter og lignende			
Bankinnskudd, kontanter o. l.		12 763 196	20 726 585
Sum bankinnskudd, kontanter og lignende		12 763 196	20 726 585
Sum omløpsmidler		149 284 193	191 801 180
SUM EIENDELER		348 282 374	340 109 666
BALANSE - EGENKAPITAL OG GJELD			
Egenkapital			
Innskutt egenkapital			
Aksjekapital	6, 7	11 325 125	11 325 125
Overkurs	6	53 264 986	53 264 986



Sum innskutt egenkapital		64 590 111	64 590 111
Opptjent egenkapital			
Annen egenkapital	6	268 508 988	259 882 798
Sum opptjent egenkapital		268 508 988	259 882 798
Sum egenkapital		333 099 099	324 472 909
Gjeld			
Langsiktig gjeld			
Utsatt skatt	5		
Annen langsiktig gjeld			
Sum langsiktig gjeld		0	0
Kortsiktig gjeld			
Leverandørgjeld			125 000
Betalbar skatt	5	183 275	511 757
Utbytte	6	15 000 000	15 000 000
Sum kortsiktig gjeld		15 183 275	15 636 757
Sum gjeld		15 183 275	15 636 757
SUM EGENKAPITAL OG GJELD		348 282 374	340 109 666



Organisasjonsnr: 986 375 422
STANGELAND FORVALTNING AS

NOTEOPPLYSNINGER - SELSKAP - alle poster oppgitt i hele tall

Note
2

Antall årsverk i regnskapsåret

Virksomheten har hatt følgende antall årsverk:
0.00



Årsregnskap 2020
Stangeland Forvaltning AS

Org.nr.: 986 375 422



Stangeland Forvaltning AS

Resultatregnskap

	Note	2020	2019
Driftsinntekter			
Driftskostnader			
Annen driftskostnad	2	168 317	173 130
Sum driftskostnader		<u>168 317</u>	<u>173 130</u>
Driftsresultat		<u>-168 317</u>	<u>-173 130</u>
Finansinntekter og finanskostnader			
Renteinntekt		1 184 742	2 454 352
Annen finansinntekt		13 956 932	40 568 672
Verdiøkning markedsbaserte omløpsmidler	4	9 360 886	4 534 025
Reversering av nedskrivning av anleggsmidler	3	208 269	1 569 240
Nedskrivning av andre finansielle anleggsmidler	3	520 866	0
Annen finanskostnad		212 181	396 472
Resultat av finansposter		<u>23 977 782</u>	<u>48 729 816</u>
Ordinært resultat før skattekostnad		<u>23 809 466</u>	<u>48 556 687</u>
Skattekostnad på ordinært resultat	5	183 275	440 807
Årsresultat		<u>23 626 191</u>	<u>48 115 880</u>
Overføringer			
Avsatt til utbytte	6	15 000 000	15 000 000
Overført annen egenkapital	6	8 626 191	33 115 880
Sum overføringer		<u>23 626 191</u>	<u>48 115 880</u>



Stangeland Forvaltning AS

Balansen 31.12.

EIENDELER	Note	2020	2019
Anleggsmidler			
Finansielle driftsmidler			
Investering i tilknyttet selskap	8	180 632 743	126 126 310
Fordringer tilknyttet selskap		5 008 475	3 833 037
Investering i aksjer og andeler	3	13 356 963	18 349 138
Sum finansielle anleggsmidler		<u>198 998 181</u>	<u>148 308 485</u>
Sum anleggsmidler		<u>198 998 181</u>	<u>148 308 485</u>
Omløpsmidler			
Fordringer			
Andre kortsiktige fordringer		11 768 167	62 855 096
Sum fordringer		<u>11 768 167</u>	<u>62 855 096</u>
Investeringer			
Markedsbaserte aksjer og fond	4	124 752 830	108 219 500
Sum investeringer		<u>124 752 830</u>	<u>108 219 500</u>
Bankinnskudd, kontanter o.l.		<u>12 763 196</u>	<u>20 726 585</u>
Sum omløpsmidler		<u>149 284 193</u>	<u>191 801 180</u>
SUM EIENDELER		<u>348 282 374</u>	<u>340 109 666</u>



Stangeland Forvaltning AS


Balansen 31.12.

EGENKAPITAL OG GJELD	Note	2020	2019
Innskutt egenkapital			
Aksjekapital	6, 7	11 325 125	11 325 125
Overkurs	6	53 264 986	53 264 986
Sum innskutt egenkapital		64 590 111	64 590 111
Opptjent egenkapital			
Annen egenkapital	6	268 508 988	259 882 798
Sum opptjent egenkapital		268 508 988	259 882 798
Sum egenkapital		333 099 099	324 472 909
Gjeld			
Kortsiktig gjeld			
Leverandørgjeld		0	125 000
Betalbar skatt	5	183 275	511 757
Utbytte	6	15 000 000	15 000 000
Sum kortsiktig gjeld		15 183 275	15 636 757
Sum gjeld		15 183 275	15 636 757
SUM EGENKAPITAL OG GJELD		348 282 374	340 109 666


Stangaland , 16.04.2021


Styret i Stangaland Forvaltning AS


Egil Bue
styreleder


Olav Stangaland
nestleder


Janne Stangaland Rege
styremedlem


Torbjørn Stangaland
styremedlem


Jan Klingsheim
styremedlem/daglig leder



Stangeland Forvaltning AS

Noter til årsregnskapet for 2020

Note 1 Regnskapsprinsipper

Årsregnskapet er satt opp i samsvar med regnskapsloven og NRS 8 - God regnskapsskikk for små foretak.

Eiendeler og gjeld

Eiendeler/gjeld som knytter seg til varekretsløpet og poster som forfaller til betaling innen ett år etter balansedagen, er klassifisert som omløpsmidler/kortsiktig gjeld. Vurdering av omløpsmidler/kortsiktig gjeld skjer til laveste/høyeste verdi av anskaffelseskost og virkelig verdi. Virkelig verdi er definert som antatt fremtidig salgspris redusert med forventede salgskostnader. Andre eiendeler er klassifisert som anleggsmidler. Vurdering av anleggsmidler skjer til anskaffelseskost. Anleggsmidler som forringes avskrives. Dersom det finner sted en verdiendring som ikke er forbigående, foretas en nedskrivning av anleggsmidlet. Tilsvarende prinsipper legges normalt til grunn for gjeldsposter.

Klassifisering og vurdering av omløpsmidler

Omløpsmidler og kortsiktig gjeld omfatter normalt poster som forfaller til betaling innen ett år etter balansedagen, samt poster som knytter seg til varekretsløpet. Omløpsmidler vurderes til laveste verdi av anskaffelseskost og virkelig verdi.

Investering i datterselskap og andre selskap

Investering i datterselskap og andre selskap klassifisert som finansielle anleggsmidler, er vurdert til anskaffelseskost. Investeringen blir nedskrevet til virkelig verdi dersom verdifallet ikke er forbigående.

Markedsbaserte aksjer og andeler

Aksjer og andeler klassifisert som omløpsmidler er balanseført til virkelig verdi pr. 31.12.

Fordringer

Kundefordringer og andre fordringer oppføres til pålydende etter fradrag for avsetning til forventet tap. Avsetning til tap gjøres på grunnlag av en individuell vurdering av de enkelte fordringene.

Valuta

Pengeposter i utenlandsk valuta vurderes iht. kursen ved regnskapsårets slutt.

Skatt

Skattekostnaden i resultatregnskapet omfatter både periodens betalbare skatt og endring i utsatt skatt. Utsatt skatt er beregnet med 22 % på grunnlag av de midlertidige forskjeller som eksisterer mellom regnskapsmessige og skattemessige verdier, samt ligningsmessig underskudd til fremføring ved utgangen av regnskapsåret. Skatteøkende og skattereduserende midlertidige forskjeller som reverserer eller kan reverseres i samme periode er utlignet og nettoført.



Stangeland Forvaltning AS

Noter til årsregnskapet for 2020

Note 2 Lønnskostnader, ansatte, godtgjørelse, lån til ansatte

Selskapet har ingen ansatte.

Daglig leder

Det er ikke utbetalt godtgjørelse til daglig leder i 2020.

Obligatorisk tjenestepensjon

Selskapet er ikke pliktig til å innføre otp etter lov om otp.

Styrehonorar

Det er ikke utbetalt styrehonorar i 2020.

Revisor

Revisjonshonorar er kostnadsført med kr 19 563 inkl. mva. I tillegg kommer honorar til revisor for bistand med utarbeidelse av årsregnskap og ligningspapirer med kr 13 281 inkl. mva.

Note 3 Investering i andre aksjer og andeler

Stangeland Forvaltning AS har pr. 31.12.2020 eierandeler i følgende selskaper:

	Kostpris	Balanseført verdi
Progressus AS	1 742 736	1 742 736
Sandnes Investering	2 952 435	2 952 435
Biolink Group AS	960 523	960 523
SR Feeder AS/KS	1 129 653	792 417
SR Feeder II AS/KS	1 844 150	1 660 611
SR Feeder III AS/KS	3 056 508	3 056 508
SR Feeder IV AS	2 191 733	2 191 733
Sum		13 356 963

Det er i 2020 kostnadsført netto kr 312 597 i nedskrivning av aksjene.

Note 4 Investering i markedsbaserte aksjer og andre finansielle instrumenter

Stangeland Forvaltning AS har investert i aksjefond klassifisert som markedsbaserte omløpsmidler. Samlet kostpris på investeringene pr. 31.12.2020 utgjør kr 90 261 257. Bokført verdi på investeringene pr. 31.12.2020 utgjør kr 124 752 830. Urealisert verdiøkning på investeringene er i 2020 inntektsført med kr 9 360 886.



Stangeland Forvaltning AS

Noter til årsregnskapet for 2020

Note 5 Skatt

	2020	2019
Årets skattekostnad		
Betalbar skatt	183 275	511 757
Endring i utsatt skatt	0	-70 950
Sum skattekostnad	183 275	440 807

Beregning av årets skattegrunnlag

Resultat før skatt	23 809 466	48 556 687
Permanente forskjeller	0	4 219
Gevinst/tap realisasjon aksjer	-13 384 020	-39 920 313
Eks utbytte	-560 918	-550 165
Eks 3 % inntektsføring	16 828	339 005
Verdiregulering markedsbasert aksjer	-9 048 289	-6 103 265
Årets skattegrunnlag	833 066	2 326 167
Betalbar skatt	183 275	511 757

Note 6 Egenkapital

	Aksjekapital	Overkurs	Annen egenkapital	Sum egenkapital
Egenkapital 01.01.2020	11 325 125	53 264 986	259 882 798	324 472 909
Årets resultat			23 626 191	23 626 191
Utbytte			-15 000 000	-15 000 000
Egenkapital 31.12.2020	11 325 125	53 264 986	268 508 988	333 099 099

Note 7 Antall aksjer, aksjeeiere m.v

	Antall		Pålydende	Balanseført		
Aksjekapital	A-aksjer	B- aksjer	C- aksjer	Sum	Eierandel	Stemmeandel
A-aksjer			10	1	10	
B-aksjer			11 287 365	1	11 287 365	
C-aksjer			37 750	1	37 750	
Aksjonærer:						
Olav Stangeland	10	6 757 317	0	6 757 327	59,67%	100%
Janne Stangeland Rege	0	4 530 048	0	4 530 048	40,00%	0%
Tormod Stangeland	0		37 750	37 750	0,33%	0%
Sum	10	11 287 365	37 750	11 325 125	100%	100%



Stangeland Forvaltning AS

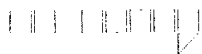
Noter til årsregnskapet for 2020

Note 8 Investering i tilknyttet selskap

	Forretnings kontor	Eierandel	Stemmeandel	Resultat 2020	Egenkapital 31.12.2020
Straumesund Bolig AS	Bergen	22,5%	22,5%	-3 653 229	6 128 886
Trestang 2 AS	Sandnes	25%	25%	740 862	4 746 536
Hedland Invest AS	Sola	49%	49%	30 142 968	414 900 106



ERGA REVISJON as



ER
1998

Tlf: +47 51 51 03 70

Jens Zetlitzgt. 47

Postboks 672

N-4003 Stavanger

Org.nr.980 024 679 mva

Statsautorisert revisor

medlem av Den norske Revisorforening

Til generalforsamlingen i Stangeland Forvaltning AS

Uavhengig revisors beretning

Uttalelse om revisjonen av årsregnskapet

Konklusjon

Vi har revidert Stangeland Forvaltning AS sitt årsregnskap som viser et overskudd på NOK 23 626 191. Årsregnskapet består av balanse per 31. desember 2020 og resultatregnskap for regnskapsåret avsluttet per denne datoen og noter til årsregnskapet, herunder et sammendrag av viktige regnskapsprinsipper.

Etter vår mening er det medfølgende årsregnskapet avgitt i samsvar med lov og forskrifter og gir et rettviseende bilde av selskapets finansielle stilling per 31. desember 2020, og av dets resultater for regnskapsåret avsluttet per denne datoen i samsvar med regnskapslovens regler og god regnskapsskikk i Norge.

Grunnlag for konklusjonen

Vi har gjennomført revisjonen i samsvar med lov, forskrift og god revisjonsskikk i Norge, herunder de internasjonale revisjonsstandardene (ISA-ene). Våre oppgaver og plikter i henhold til disse standardene er beskrevet i Revisors oppgaver og plikter ved revisjon av årsregnskapet. Vi er uavhengige av selskapet slik det kreves i lov og forskrift, og har overholdt våre øvrige etiske forpliktelser i samsvar med disse kravene. Etter vår oppfatning er innhentet revisjonsbevis tilstrekkelig og hensiktsmessig som grunnlag for vår konklusjon.

Styrets og daglig leders ansvar for årsregnskapet

Styret og daglig leder (ledelsen) er ansvarlig for å utarbeide årsregnskapet i samsvar med lov og forskrifter, herunder for at det gir et rettviseende bilde i samsvar med regnskapslovens regler og god regnskapsskikk i Norge. Ledelsen er også ansvarlig for slik intern kontroll som den finner nødvendig for å kunne utarbeide et årsregnskap som ikke inneholder vesentlig feilinformasjon, verken som følge av misligheter eller utilsiktede feil.

Ved utarbeidelsen av årsregnskapet må ledelsen ta standpunkt til selskapets evne til fortsatt drift og opplyse om forhold av betydning for fortsatt drift. Forutsetningen om fortsatt drift skal legges til grunn for årsregnskapet så lenge det ikke er sannsynlig at virksomheten vil bli avvirket.



Revisors oppgaver og plikter ved revisjonen av årsregnskapet

Vårt mål er å oppnå betryggende sikkerhet for at årsregnskapet til Stangeland Forvaltning AS som helhet ikke inneholder vesentlig feilinformasjon, verken som følge av misligheter eller utilsiktede feil, og å avgi en revisjonsberetning som inneholder vår konklusjon. Betryggende sikkerhet er en høy grad av sikkerhet, men ingen garanti for at en revisjon utført i samsvar med lov, forskrift og god revisjonsskikk i Norge, herunder ISA-ene, alltid vil avdekke vesentlig feilinformasjon som eksisterer. Feilinformasjon kan oppstå som følge av misligheter eller utilsiktede feil. Feilinformasjon blir vurdert som vesentlig dersom den enkeltvis eller samlet med rimelighet kan forventes å påvirke økonomiske beslutninger som brukerne foretar basert på årsregnskapet.

For videre beskrivelse av revisorsoppgaver og plikter vises det til <https://revisorforeningen.no/revisjonsberetninger>.

Uttalelse om øvrige lovmessige krav

Konklusjon om registrering og dokumentasjon

Basert på vår revisjon av årsregnskapet som beskrevet ovenfor, og kontrollhandlinger vi har funnet nødvendig i henhold til internasjonal standard for attestasjonsoppdrag (ISAE) 3000 «Attestasjonsoppdrag som ikke er revisjon eller forenklet revisorkontroll av historisk finansiell informasjon», mener vi at ledelsen har oppfylt sin plikt til å sørge for ordentlig og oversiktlig registrering og dokumentasjon av selskapets regnskapsopplysninger i samsvar med lov og god bokføringskikk i Norge.

Stavanger, 18. mai 2021
Erga Revisjon as

Konrad Skulstad
Statsautorisert revisor