



## ÅRSREGNSKAPET FOR REGNSKAPSÅRET 2021 - GENERELL INFORMASJON

### Enheten

Organisasjonsnummer: 996 533 409  
Organisasjonsform: Aksjeselskap  
Foretaksnavn: TUNIUM AS  
Forretningsadresse: Fredveien 2  
1178 OSLO

### Regnskapsår

Årsregnskapets periode: 01.01.2021 - 31.12.2021

### Konsern

Morselskap i konsern: Nei

### Regnskapsregler

Regler for små foretak benyttet: Ja  
Benyttet ved utarbeidelsen av årsregnskapet til selskapet: Regnskapslovens alminnelige regler

### Årsregnskapet fastsatt av kompetent organ

Bekreftet av representant for selskapet: Glenn Kenneth Bruun  
Dato for fastsettelse av årsregnskapet: 07.03.2022

### Grunnlag for avgivelse

År 2021: Årsregnskapet er elektronisk innlevert  
År 2020: Tall er hentet fra elektronisk innlevert årsregnskap fra 2021

*Det er ikke krav til at årsregnskapet m.v. som sendes til Regnskapsregisteret er undertegnet. Kontrollen på at dette er utført ligger hos revisor/enhetens øverste organ. Sikkerheten ivaretas ved at innsender har rolle/rettighet for innsending av årsregnskapet via Altinn, og ved at det bekreftes at årsregnskapet er fastsatt av kompetent organ.*

Brønnøysundregistrene, 25.04.2023



## Resultatregnskap

Beløp i: NOK	Note	2021	2020
<b>RESULTATREGNSKAP</b>			
<b>Kostnader</b>			
Lønnskostnad	2		
Annen driftskostnad	2	16 527	18 043
<b>Sum kostnader</b>		<b>16 527</b>	<b>18 043</b>
<b>Driftsresultat</b>		<b>-16 527</b>	<b>-18 043</b>
<b>Finansinntekter og finanskostnader</b>			
Annen renteinntekt		20 988	9 064
Annen finansinntekt			12 016 235
<b>Sum finansinntekter</b>		<b>20 988</b>	<b>12 025 299</b>
<b>Netto finans</b>		<b>20 988</b>	<b>12 025 299</b>
<b>Ordinært resultat før skattekostnad</b>		<b>4 461</b>	<b>12 007 256</b>
Skattekostnad på ordinært resultat		981	16 973
<b>Ordinært resultat etter skattekostnad</b>		<b>3 480</b>	<b>11 990 283</b>
<b>Årsresultat</b>		<b>3 480</b>	<b>11 990 283</b>
<b>Årsresultat etter minoritetsinteresser</b>		<b>3 480</b>	<b>11 990 283</b>
<b>Totalresultat</b>		<b>3 480</b>	<b>11 990 283</b>
<b>Overføringer og disponeringer</b>			
Tilleggsutbytte		11 300 000	
Avsatt til annen egenkapital			11 990 283
Overført fra annen egenkapital		-11 296 520	
<b>Sum overføringer og disponeringer</b>		<b>3 480</b>	<b>11 990 283</b>



## Balanse

Beløp i: NOK	Note	2021	2020
<b>BALANSE - EIENDELER</b>			
<b>Anleggsmidler</b>			
<b>Immaterielle eiendeler</b>			
Utsatt skattefordel	6		
<b>Finansielle anleggsmidler</b>			
Investering i datterselskap	3		
Investering i annet foretak i samme konsern	3		
Investeringer i tilknyttet selskap	3		
Investeringer i aksjer og andeler	3	4 201 808	4 201 808
Andre langsiktige fordringer	3		
<b>Sum finansielle anleggsmidler</b>		<b>4 201 808</b>	<b>4 201 808</b>
<b>Sum anleggsmidler</b>		<b>4 201 808</b>	<b>4 201 808</b>
<b>Omløpsmidler</b>			
<b>Varer</b>			
<b>Bankinnskudd, kontanter og lignende</b>			
Bankinnskudd, kontanter o.l.		2 153 483	13 400 995
<b>Sum bankinnskudd, kontanter og lignende</b>		<b>2 153 483</b>	<b>13 400 995</b>
<b>Sum omløpsmidler</b>		<b>2 153 483</b>	<b>13 400 995</b>
<b>SUM EIENDELER</b>		<b>6 355 292</b>	<b>17 602 804</b>
<b>BALANSE - EGENKAPITAL OG GJELD</b>			
<b>Egenkapital</b>			
<b>Innskutt egenkapital</b>			
Aksjekapital	4	195 000	130 000
Beholdning av egne aksjer	4		
Overkurs		270 000	270 000
<b>Sum innskutt egenkapital</b>		<b>465 000</b>	<b>400 000</b>



## Balanse

<b>Beløp i: NOK</b>	<b>Note</b>	<b>2021</b>	<b>2020</b>
<b>Opptjent egenkapital</b>			
Annen egenkapital		5 889 311	17 185 831
<b>Sum opptjent egenkapital</b>		<b>5 889 311</b>	<b>17 185 831</b>
<b>Sum egenkapital</b>	5	<b>6 354 311</b>	<b>17 585 831</b>
<b>Gjeld</b>			
<b>Langsiktig gjeld</b>			
Utsatt skatt	6		
<b>Annen langsiktig gjeld</b>			
<b>Sum langsiktig gjeld</b>		<b>0</b>	<b>0</b>
<b>Kortsiktig gjeld</b>			
Betalbar skatt	6	981	16 973
<b>Sum kortsiktig gjeld</b>		<b>981</b>	<b>16 973</b>
<b>Sum gjeld</b>		<b>981</b>	<b>16 973</b>
<b>SUM EGENKAPITAL OG GJELD</b>		<b>6 355 292</b>	<b>17 602 804</b>



## Brønnøysundregistrene

### ÅRSREGNSKAP FOR REGNSKAPSÅRET 2021 - GENERELL INFORMASJON

Journalnummer: 2022 140821

#### Enheten

Organisasjonsnummer: 996 533 409  
Organisasjonsform: Aksjeselskap  
Foretaksnavn: TUNIUM AS  
Forretningsadresse: Fredveien 2  
1178 OSLO

#### Regnskapsår

Årsregnskapets periode: 01.01.2021 - 31.12.2021

#### Konsern

Morselskap i konsern: Nei

#### Regnskapsregler

Regler for små foretak benyttet: Ja  
Benyttet ved utarbeidelsen av  
årsregnskapet til selskapet: Regnskapslovens alminnelige regler

#### Årsregnskapet fastsatt av kompetent organ

Bekreftet av representant for selskapet: Glenn Kenneth Bruun  
Dato for fastsettelse av årsregnskapet: 07.03.2022

#### Revisjon

Selskapet har besluttet at årsregnskapet  
ikke skal revideres: Ja  
Årsregnskapet er utarbeidet av ekstern  
autorisert regnskapsfører: Ja

#### Grunnlag for avgivelse

År 2021: Årsregnskap er elektronisk innlevert.  
År 2020: Tall er hentet fra elektronisk innlevert årsregnskap fra 2021.

*Det er ikke krav til at årsregnskapet m.v. som sendes til Regnskapsregisteret er undertegnet. Kontrollen på at dette er utført ligger hos revisor/enhetens øverste organ. Sikkerheten ivaretas ved at innsender har rolle/rettighet for innsending av årsregnskapet via Altinn, og ved at det bekreftes at årsregnskapet er fastsatt av kompetent organ.*

Brønnøysundregistrene, 10.03.2022



Organisasjonsnr: 996 533 409  
TUNIUM AS

## RESULTATREGNSKAP

<b>Beløp i: NOK</b>	<b>Note</b>	<b>2021</b>	<b>2020</b>
<b>RESULTATREGNSKAP</b>			
<b>Kostnader</b>			
Lønnskostnad	2		
Annen driftskostnad	2	16 527	18 043
<b>Sum kostnader</b>		<b>16 527</b>	<b>18 043</b>
<b>Driftsresultat</b>		<b>-16 527</b>	<b>-18 043</b>
<b>Finansinntekter og finanskostnader</b>			
Annen renteinntekt		20 988	9 064
Annen finansinntekt			12 016 235
<b>Sum finansinntekter</b>		<b>20 988</b>	<b>12 025 299</b>
<b>Netto finans</b>		<b>20 988</b>	<b>12 025 299</b>
<b>Ordinært resultat før skattekostnad</b>		<b>4 461</b>	<b>12 007 256</b>
Skattekostnad på ordinært resultat		981	16 973
<b>Ordinært resultat etter skattekostnad</b>		<b>3 480</b>	<b>11 990 283</b>
<b>Årsresultat</b>		<b>3 480</b>	<b>11 990 283</b>
<b>Årsresultat etter minoritetsinteresser</b>		<b>3 480</b>	<b>11 990 283</b>
<b>Totalresultat</b>		<b>3 480</b>	<b>11 990 283</b>
<b>Overføringer og disponeringer</b>			
Tilleggsutbytte		11 300 000	
Avsatt til annen egenkapital			11 990 283
Overført fra annen egenkapital		-11 296 520	
<b>Sum overføringer og disponeringer</b>		<b>3 480</b>	<b>11 990 283</b>



Organisasjonsnr: 996 533 409  
TUNIUM AS

## BALANSE

Beløp i: NOK	Note	2021	2020
<b>BALANSE - EIENDELER</b>			
<b>Anleggsmidler</b>			
<b>Immaterielle eiendeler</b>			
Utsatt skattefordel	6		
<b>Finansielle anleggsmidler</b>			
Investering i datterselskap	3		
Investering i annet foretak i samme konsern	3		
Investeringer i tilknyttet selskap	3		
Investeringer i aksjer og andeler	3	4 201 808	4 201 808
Andre langsiktige fordringer	3		
<b>Sum finansielle anleggsmidler</b>		<b>4 201 808</b>	<b>4 201 808</b>
<b>Sum anleggsmidler</b>		<b>4 201 808</b>	<b>4 201 808</b>
<b>Omløpsmidler</b>			
<b>Varer</b>			
<b>Bankinnskudd, kontanter og lignende</b>			
Bankinnskudd, kontanter o. l.		2 153 483	13 400 995
<b>Sum bankinnskudd, kontanter og lignende</b>		<b>2 153 483</b>	<b>13 400 995</b>
<b>Sum omløpsmidler</b>		<b>2 153 483</b>	<b>13 400 995</b>
<b>SUM EIENDELER</b>		<b>6 355 292</b>	<b>17 602 804</b>
<b>BALANSE - EGENKAPITAL OG GJELD</b>			
<b>Egenkapital</b>			
<b>Innskutt egenkapital</b>			
Aksjekapital	4	195 000	130 000
Beholdning av egne aksjer	4		
Overkurs		270 000	270 000
<b>Sum innskutt egenkapital</b>		<b>465 000</b>	<b>400 000</b>
<b>Opptjent egenkapital</b>			
Annen egenkapital		5 889 311	17 185 831
<b>Sum opptjent egenkapital</b>		<b>5 889 311</b>	<b>17 185 831</b>



Sum egenkapital	5	6 354 311	17 585 831
Gjeld			
Langsiktig gjeld			
Utsatt skatt	6		
Annen langsiktig gjeld			
Sum langsiktig gjeld		0	0
Kortsiktig gjeld			
Betalbar skatt	6	981	16 973
Sum kortsiktig gjeld		981	16 973
Sum gjeld		981	16 973
SUM EGENKAPITAL OG GJELD		6 355 292	17 602 804



Organisasjonsnr: 996 533 409  
TUNIUM AS

NOTEOPPLYSNINGER - SELSKAP - alle poster oppgitt i hele tall

Note

Antall aksjer og aksjeeiere

Note

2

Antall årsverk i regnskapsåret

Virksomheten har hatt følgende antall årsverk:


0.00

Omløpsmidler                      Startdato      Sluttdato      Endring

Skattemessig fremf.undersk. Startdato      Sluttdato      Endring

Kortsiktig gjeld                      Startdato      Sluttdato      Endring



 Legally signed by  
Sissel Karin Tønjum Bruun  
2022-03-04

 Legally signed by  
Glenn Kenneth Bruun  
2022-03-07

# Årsregnskap 2021 Tunium AS

**Resultatregnskap  
Balanse  
Noter til regnskapet**

**Org.nr.: 996 533 409**



Legally signed by  
Sissel Karin Tønjum Bruun  
2022-03-04


Legally signed by  
Glenn Kenneth Bruun  
2022-03-07

## Resultatregnskap

Tunium AS

<b>Driftsinntekter og driftskostnader</b>	<b>Note</b>	<b>2021</b>	<b>2020</b>
Annen driftskostnad	2	16 527	18 043
Sum driftskostnader		<u>16 527</u>	<u>18 043</u>
Driftsresultat		<u>-16 527</u>	<u>-18 043</u>
<b>Finansinntekter og finanskostnader</b>			
Annen renteinntekt		20 988	9 064
Annen finansinntekt		0	12 016 235
Resultat av finansposter		<u>20 988</u>	<u>12 025 299</u>
Ordinært resultat før skattekostnad		4 461	12 007 256
Skattekostnad på ordinært resultat		981	16 973
Ordinært resultat		<u>3 480</u>	<u>11 990 283</u>
Årsresultat		<u>3 480</u>	<u>11 990 283</u>
<b>Overføringer</b>			
Tilleggsutbytte		11 300 000	0
Avsatt til annen egenkapital		0	11 990 283
Overført fra annen egenkapital		<u>11 296 520</u>	<u>0</u>
Sum overføringer		<u>3 480</u>	<u>11 990 283</u>



 Legally signed by  
Sissel Karin Tønjum Bruun  
2022-03-04

 Legally signed by  
Glenn Kenneth Bruun  
2022-03-07

## Balanse

Tunium AS

Eiendeler	Note	2021	2020
<b>Anleggsmidler</b>			
<b>Finansielle anleggsmidler</b>			
Investeringer i aksjer og andeler	3	4 201 808	4 201 808
Sum finansielle anleggsmidler		<u>4 201 808</u>	<u>4 201 808</u>
Sum anleggsmidler		<u>4 201 808</u>	<u>4 201 808</u>
<b>Omløpsmidler</b>			
<b>Fordringer</b>			
Bankinnskudd, kontanter o.l.		2 153 483	13 400 995
Sum omløpsmidler		<u>2 153 483</u>	<u>13 400 995</u>
Sum eiendeler		<u>6 355 292</u>	<u>17 602 804</u>



Legally signed by  
Sissel Karin Tønjum Bruun  
2022-03-04

Legally signed by  
Glenn Kenneth Bruun  
2022-03-07

## Balanse

Tunium AS

Egenkapital og gjeld	Note	2021	2020
<b>Innskutt egenkapital</b>			
Aksjekapital	4	195 000	130 000
Overkurs		270 000	270 000
Sum innskutt egenkapital		<u>465 000</u>	<u>400 000</u>
<b>Opptjent egenkapital</b>			
Annen egenkapital		5 889 311	17 185 831
Sum opptjent egenkapital		<u>5 889 311</u>	<u>17 185 831</u>
Sum egenkapital	5	<u>6 354 311</u>	<u>17 585 831</u>
<b>Gjeld</b>			
<b>Kortsiktig gjeld</b>			
Betalbar skatt	6	981	16 973
Sum kortsiktig gjeld		<u>981</u>	<u>16 973</u>
Sum gjeld		<u>981</u>	<u>16 973</u>
Sum egenkapital og gjeld		<u>6 355 292</u>	<u>17 602 804</u>

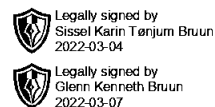
Oslo, 28.02.2022  
Styret i Tunium AS

Glenn Kenneth Bruun  
styreleder

Sissel Karin Tønjum Bruun  
styremedlem



## Regnskapsprinsipper



Årsregnskapet er satt opp i samsvar med regnskapsloven og NRS 8 - God regnskapsskikk for små foretak.

### Skatt

Skattekostnaden i resultatregnskapet omfatter både periodens betalbare skatt og endring i utsatt skatt. Utsatt skatt er beregnet med 22 % på grunnlag av de midlertidige forskjeller som eksisterer mellom regnskapsmessige og skattemessige verdier, samt ligningsmessig underskudd til fremføring ved utgangen av regnskapsåret. Skatteøkende og skattereduserende midlertidige forskjeller som reverserer eller kan reverseres i samme periode er utlignet og nettoført.

### Klassifisering og vurdering av anleggsmidler

Anleggsmidler omfatter eiendeler bestemt til varig eie og bruk. Anleggsmidler er vurdert til anskaffelseskost. Anleggsaksjer og mindre investeringer i deltagerliknede selskap hvor selskapet ikke har betydelig innflytelse balanseføres til anskaffelseskost. Investeringene blir nedskrevet til virkelig verdi dersom verdifallet ikke er forbigående. Nedskrivningen reverseres når grunnlaget for nedskrivningen ikke lenger er til stede. Mottatt utbytte og andre overskuddsutdelinger fra selskapene inntektsføres som annen finansinntekt.

### Klassifisering og vurdering av omløpsmidler

Omløpsmidler og kortsiktig gjeld omfatter normalt poster som forfaller til betaling innen ett år etter balansedagen, samt poster som knytter seg til varekretsløpet. Omløpsmidler vurderes til laveste verdi av anskaffelseskost og virkelig verdi.

## Note 2 Lønn

Tunium AS har ikke hatt lønns- eller personalkostnader i 2021 og det foreligger heller ingen slike forpliktelser.

## Note 3 Langsiktige verdipapirer

	Anskaffelses kost	Markeds verdi	Balanseført verdi	Årets verdiendring
<b>Anleggsmidler</b>				
CSAM Health Group AS	4 201 808	42 150 492	4 201 808	0
<b>Sum</b>	<b>4 201 808</b>	<b>42 150 492</b>	<b>4 201 808</b>	<b>0</b>

CSAM Health Group AS ble notert på Euronext Growth i 2020



## Note 4 Aksjonærer

Legally signed by  
Sissel Karin Tønjum Bruun  
2022-03-04

Legally signed by  
Glenn Kenneth Bruun  
2022-03-07

### Aksjekapitalen i Tunium AS pr. 31.12 består av:

	Antall	Pålydende	Bokført
Ordinære aksjer	1 300	150,0	195 000
<b>Sum</b>	<b>1 300</b>		<b>195 000</b>

### Eierstruktur

De største aksjonærene i % pr. 31.12 var:

	Ordinære	Eierandel	Stemmeandel
Glenn Kenneth Bruun	1 300	100,0	100,0

### Aksjer og opsjoner eiet av medlemmer i styret og daglig leder:

Navn	Verv	Ordinære
Glenn Kenneth Bruun	styreleder	1 300
<b>Totalt antall aksjer</b>		<b>1 300</b>

## Note 5 Egenkapital

	Aksjekapital	Overkurs	Annen egenkapital	Sum egenkapital
Pr. 31.12.2020	130 000	270 000	17 185 831	17 585 831
<b>Pr 01.01.2021</b>	<b>130 000</b>	<b>270 000</b>	<b>17 185 831</b>	<b>17 585 831</b>
Årets resultat			3 480	3 480
Tilleggsutbytte			-11 300 000	-11 300 000
Kapitalendring	65 000			65 000
<b>Pr 31.12.2021</b>	<b>195 000</b>	<b>270 000</b>	<b>5 889 311</b>	<b>6 354 311</b>



## Note 6 Skatt

Legally signed by  
Sissel Karin Tønjum Bruun  
2022-03-04

Legally signed by  
Glenn Kenneth Bruun  
2022-03-07

	2021	2020
<b>Årets skattekostnad</b>		
Resultatført skatt på ordinært resultat:		
Betalbar skatt	981	16 973
Endring i utsatt skattefordel	0	0
<b>Skattekostnad ordinært resultat</b>	<b>981</b>	<b>16 973</b>
Skattepliktig inntekt:		
Ordinært resultat før skatt	4 461	12 007 256
Permanente forskjeller	0	-11 921 803
Anvendelse av fremførbart underskudd	0	-8 302
<b>Skattepliktig inntekt</b>	<b>4 461</b>	<b>77 151</b>
Betalbar skatt i balansen:		
Betalbar skatt på årets resultat	981	16 973
<b>Sum betalbar skatt i balansen</b>	<b>981</b>	<b>16 973</b>

Skatteeffekten av midlertidige forskjeller som har gitt opphav til utsatt skatt og utsatte skattefordeler, spesifisert på typer av midlertidige forskjeller

	2021	2020	Endring
<b>Utsatt skatt (22 %)</b>	<b>0</b>	<b>0</b>	<b>0</b>