



ÅRSREGNSKAPET FOR REGNSKAPSÅRET 2016 - GENERELL INFORMASJON

Enheten

Organisasjonsnummer: 913 303 067
Organisasjonsform: Aksjeselskap
Foretaksnavn: TRIP 2 AS
Forretningsadresse: Galeivegen 3B
4056 TANANGER

Regnskapsår

Årsregnskapets periode: 01.01.2016 - 31.12.2016

Konsern

Morselskap i konsern: Nei

Regnskapsregler

Regler for små foretak benyttet: Ja
Benyttet ved utarbeidelsen av årsregnskapet til selskapet: Regnskapslovens alminnelige regler

Årsregnskapet fastsatt av kompetent organ

Bekreftet av representant for selskapet: Kåre Sigurd Myhre
Dato for fastsettelse av årsregnskapet: 15.11.2017

Grunnlag for avgivelse

År 2016: Årsregnskapet er elektronisk innlevert
År 2015: Tall er hentet fra elektronisk innlevert årsregnskap fra 2016

Det er ikke krav til at årsregnskapet m.v. som sendes til Regnskapsregisteret er undertegnet. Kontrollen på at dette er utført ligger hos revisor/enhetens øverste organ. Sikkerheten ivaretas ved at innsender har rolle/rettighet for innsending av årsregnskapet via Altinn, og ved at det bekreftes at årsregnskapet er fastsatt av kompetent organ.

Brønnøysundregistrene, 05.10.2019



Resultatregnskap

Beløp i: NOK	Note	2016	2015
RESULTATREGNSKAP			
Inntekter			
Salgsinntekt		5 452 750	6 010 661
Sum inntekter		5 452 750	6 010 661
Kostnader			
Varekostnad		4 267 735	4 530 948
Annen driftskostnad		1 136 828	829 983
Sum kostnader		5 404 563	5 360 931
Driftsresultat		48 187	649 730
Finansinntekter og finanskostnader			
Annen renteinntekt		3 382	3 984
Annen finansinntekt		44 974	227 064
Sum finansinntekter		48 356	231 048
Annen rentekostnad		1 601	3 119
Annen finanskostnad		152 398	119 927
Sum finanskostnader		153 998	123 046
Netto finans		-105 642	108 002
Ordinært resultat før skattekostnad		-57 455	757 732
Skattekostnad på ordinært resultat	5	30 675	204 996
Ordinært resultat etter skattekostnad		-88 130	552 736
Årsresultat		-88 130	552 736
Årsresultat etter minoritetsinteresser		-88 130	552 736
Totalresultat		-88 130	552 736
Overføringer og disponeringer			
Utbytte			400 000
Overføringer til/fra annen egenkapital		-88 130	152 736



Resultatregnskap

Beløp i: NOK	Note	2016	2015
Sum overføringer og disponeringer		-88 130	552 736



Balanse

Beløp i: NOK	Note	2016	2015
BALANSE - EIENDELER			
Anleggsmidler			
Immaterielle eiendeler			
Sum anleggsmidler		0	0
Omløpsmidler			
Varer			
Fordringer			
Kundefordringer		881 202	551 717
Andre fordringer		428 424	
Sum fordringer		1 309 626	551 717
Bankinnskudd, kontanter og lignende			
Bankinnskudd, kontanter og lignende		742 008	1 431 249
Sum bankinnskudd, kontanter og lignende		742 008	1 431 249
Sum omløpsmidler		2 051 634	1 982 966
SUM EIENDELER		2 051 634	1 982 966
BALANSE - EGENKAPITAL OG GJELD			
Egenkapital			
Innskutt egenkapital			
Selskapskapital	2	30 000	30 000
Annen innskutt egenkapital		-10 666	-10 666
Sum innskutt egenkapital		19 334	19 334
Opptjent egenkapital			
Annen egenkapital		817 854	905 985
Sum opptjent egenkapital		817 854	905 985
Sum egenkapital	1	837 188	925 319



Balanse

Beløp i: NOK	Note	2016	2015
Gjeld			
Langsiktig gjeld			
Annen langsiktig gjeld			
Øvrig langsiktig gjeld		250 000	250 000
Sum annen langsiktig gjeld		250 000	250 000
Sum langsiktig gjeld		250 000	250 000
Kortsiktig gjeld			
Leverandørgjeld		448 309	4 044
Betalbar skatt	5	30 675	204 996
Utbytte			400 000
Annen kortsiktig gjeld		485 462	198 608
Sum kortsiktig gjeld		964 446	807 648
Sum gjeld		1 214 446	1 057 648
SUM EGENKAPITAL OG GJELD		2 051 634	1 982 966



Årsregnskap for 2016

Trip 2 AS

**Galeivegen 3b, 4056 Tananger
Org.nr. 913 303 067**

Innhold:

Resultatregnskap
Balanse
Noter
Styrets årsberetning
Revisors beretning



Resultatregnskap			
Trip 2 AS			
Driftsinntekter og driftskostnader	Note	2016	2015
Salgsinntekt		5 452 750	6 010 661
Sum driftsinntekter		5 452 750	6 010 661
Varekostnad		4 267 735	4 530 948
Annen driftskostnad		1 136 828	829 983
Sum driftskostnader		5 404 563	5 360 931
Driftsresultat		48 187	649 730
Finansinntekter og finanskostnader			
Annen renteinntekt		3 382	3 984
Annen finansinntekt		44 974	227 064
Annen rentekostnad		1 601	3 119
Annen finanskostnad		152 398	119 927
Resultat av finansposter		-105 642	108 002
Ordinært resultat før skattekostnad		-57 455	757 732
Skattekostnad på ordinært resultat	5	30 675	204 996
Ordinært resultat		-88 130	552 736
Årsresultat		-88 130	552 736
Overføringer			
Avsatt til utbytte		0	400 000
Avsatt til annen egenkapital		0	152 736
Overført fra annen egenkapital		88 130	0
Sum overføringer		-88 130	552 736
Trip 2 AS			Side 1



Balanse			
Trip 2 AS			
Eiendeler	Note	2016	2015
Omløpsmidler			
Fordringer			
Kundefordringer		881 202	551 717
Andre kortsiktige fordringer		428 424	0
Sum fordringer		1 309 626	551 717
Bankinnskudd, kontanter o.l.		742 008	1 431 249
Sum omløpsmidler		2 051 634	1 982 966
Sum eiendeler		2 051 634	1 982 966

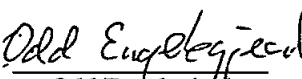


Trip 2 AS

Side 2



Balanse			
Trip 2 AS			
Egenkapital og gjeld	Note	2016	2015
Innskutt egenkapital			
Aksjekapital	2	30 000	30 000
Annen innskutt egenkapital		-10 666	-10 666
Sum innskutt egenkapital		19 334	19 334
Opptjent egenkapital			
Annen egenkapital		817 854	905 985
Sum opptjent egenkapital		817 854	905 985
Sum egenkapital	1	837 188	925 319
Gjeld			
Annen langsiktig gjeld			
Øvrig langsiktig gjeld		250 000	250 000
Sum annen langsiktig gjeld		250 000	250 000
Kortsiktig gjeld			
Leverandørgjeld		448 309	4 044
Betalbar skatt	5	30 675	204 996
Utbytte		0	400 000
Annen kortsiktig gjeld		485 462	198 608
Sum kortsiktig gjeld		964 446	807 648
Sum gjeld		1 214 446	1 057 648
Sum egenkapital og gjeld		2 051 634	1 982 966

Sola, 03.11.2017

 Odd Engelsingjerd styreleder	 Kåre Sigurd Myhre styremedlem	 Kristin Jane Walton styremedlem
--	---	---

Trip 2 AS **Side 3**



Noter 2016

Trip 2 AS

Regnskapsprinsipper

Årsregnskapet er satt opp i samsvar med regnskapsloven og god regnskapsskikk for små foretak.

a) Driftsinntekter og kostnader

Inntektsføring skjer etter opptjeningsprinsippet. Ved salg av tjenester skjer inntektsføring etterhvert som de leveres. Kostnader medtas etter sammenstillingsprinsippet, dvs at kostnader medtas i samme periode som tilhørende inntekter inntektsføres.

b) Omløpsmidler/Kortsiktig gjeld

Omløpsmidler og kortsiktig gjeld omfatter normalt poster som forfaller til betaling innen ett år etter balansedagen, samt poster som knytter seg til varekretsløpet. Omløpsmidler vurderes til laveste verdi av anskaffelseskost og antatt virkelig verdi.

c) Anleggsmidler/Langsiktig gjeld

Anleggsmidler omfatter eiendeler bestemt til varig eie og bruk. Anleggsmidler er vurdert til anskaffelseskost. Varige driftsmidler balanseføres og avskrives over driftsmidlets økonomiske levetid. Varige driftsmidler nedskrives til gjenvinnbart beløp ved verdifall som forventes ikke å være forbigående. Gjenvinnbart beløp er det høyeste av netto salgsverdi og verdi i bruk. Verdi i bruk er nåverdi av fremtidige kontantstrømmer knyttet til eiendelen. Nedskrivningen reverseres når grunnlaget for nedskrivningen ikke lenger er til stede.

d) Valuta

Pengeposter i utenlandsk valuta vurderes etter kursen ved regnskapsårets slutt.

e) Fordringer

Kundefordringer og andre fordringer oppføres til pålydende etter fradrag for avsetning til forventet tap. Avsetning til tap gjøres på grunnlag av en individuell vurdering av de enkelte fordringene. I tillegg gjøres det for øvrige kundefordringer en uspesifisert avsetning for å dekke antatt tap.

f) Skatt

Skattekostnaden i resultatregnskapet omfatter både periodens betalbare skatt og endring i utsatt skatt. Utsatt skatt er beregnet med 24% på grunnlag av de midlertidige forskjeller som eksisterer mellom regnskapsmessige og skattemessige verdier, samt ligningsmessig underskudd til fremføring ved utgangen av regnskapsåret. Skatteøkende og skattereduserende midlertidige forskjeller som reverserer eller kan reversere i samme periode er utlignet og nettoført. Utsatt skatt på merverdier i forbindelse med oppkjøp av datterselskap blir ikke utlignet.

Note 1 Egenkapital

Årets endring i egenkapitalen fremkommer slik:	Aksjekapital	Annen innskutt egenkapital	Annen Egenkapital	Sum
Egenkapital 01.01	30 000	-10 666	905 985	925 319
Årets resultat		-	-88 130	-88 130
Avsatt utbytte		-	-	-
Egenkapital 31.12	30 000	-10 666	817 854	837 188

Note 2 Antall aksjer, aksjeeiere m.v

Aksjekapital	Antall	Pålydende	Balanseført
Ordinære aksjer	30 000	1	30 000

Alle aksjene gir samme rettigheter i selskapet.

Aksjonærer		Aksjer	Eierandel
Kåre Sigurd Myhre	dalig leder og styremedlem	15 000	50 %
Kristin Jane Walton	styremedlem	15 000	50 %
Totalt antall aksjer		30 000	100 %

Note 3 Lønnskostnader

Selskapet har ingen ansatte.



Noter 2016

Trip 2 AS

Note 4 Ytelser/godtgjørelser til daglig leder, styret og revisor

Personer	Dette år
Daglig leder	-
Styre	-
Revisor	-
Sum	-

Note 5 Skattekostnad

	Dette år	Forrige år
Betalbar skatt	30 675	204 996
Utsatt skatt	-	-
Skattekostnad	30 675	204 996

Grunnlag betalbar skatt

	Dette år	Forrige år
Resultat før skatt/fremførbart underskudd	-57 455	757 732
Dekning av tidligere fremførbart underskudd	-	-
Midlertidige forskjeller	179 931	-
Permanente forskjeller	225	1 513
Grunnlag betalbar skatt	122 701	759 245

Utsatt skatt	Dette år	Forrige år	Endring
Midlertidige forskjeller	-179 931	-	179 931
Fremførbart underskudd	-	-	-
Grunnlag utsatt skattefordel pr 31.12	-179 931	-	179 931
Balansført utsatt skattefordel pr 31.12	-	-	-

Note 6 Tjenestepensjon

Selskapet har ingen ansatte slik at det er ikke pliktig til å ha tjenestepensjonsordning etter lov om obligatorisk tjenestepensjon.



Årsberetning 2016 - Trip 2 AS

Virksomhetens art og lokalisering

Virksomhetsområdet til Trip 2 AS er salg og organisering av fritids- og firmareiser i inn- og utland. Selskapet er lokalisert i Sola kommune.

Fortsatt drift

I samsvar med regnskapslovens § 3-3 bekreftes det at forutsetningen om fortsatt drift er til stede og denne forutsetningen er lagt til grunn ved utarbeidelsen av regnskapet.

Redegjørelse for årsregnskapet

Selskapet er ikke utsatt for særskilte faktorer som påvirker virksomheten ut over hva som er vanlig for en virksomhet i bransjen.

Arbeidsmiljø, likestilling og diskriminering

Selskapet hadde i 2016 ingen ansatte.

Selskapets styre består av 2 menn og 1 kvinne.

Ytre miljø

Virksomhetens bransje medfører verken forurensning eller utslipp som kan være til skade for det ytre miljø.

Sola, 3. november 2017

Odd Engelsgjerd
Styreleder

Kåre Sigurd Myhre
Styremedlem/daglig leder

Kristin Jane Walton
Styremedlem



Til generalforsamlingen i
Trip 2 AS

REVISORS BERETNING

Uttalelse om revisjonen av årsregnskapet

Konklusjon

Vi har revidert Trip 2 AS' årsregnskap som viser et underskudd på kr 88 130. Årsregnskapet består av balanse per 31. desember 2016, resultatregnskap for regnskapsåret avsluttet per denne datoen og noter til årsregnskapet, herunder et sammendrag av viktige regnskapsprinsipper.

Etter vår mening er det medfølgende årsregnskapet avgitt i samsvar med lov og forskrifter og gir et rettviseende bilde av selskapets finansielle stilling per 31. desember 2016, og av dets resultater for regnskapsåret avsluttet per denne datoen i samsvar med regnskapslovens regler og god regnskapsskikk i Norge.

Grunnlag for konklusjonen

Vi har gjennomført revisjonen i samsvar med lov, forskrift og god revisjonsskikk i Norge, herunder de internasjonale revisjonsstandardene (ISA-ene). Våre oppgaver og plikter i henhold til disse standardene er beskrevet i *Revisors oppgaver og plikter ved revisjon av årsregnskapet*. Vi er uavhengige av selskapet slik det kreves i lov og forskrift, og har overholdt våre øvrige etiske forpliktelser i samsvar med disse kravene. Etter vår oppfatning er innhentet revisjonsbevis tilstrekkelig og hensiktsmessig som grunnlag for vår konklusjon.

Øvrig informasjon

Ledelsen er ansvarlig for øvrig informasjon. Øvrig informasjon består av årsberetningen, men inkluderer ikke årsregnskapet og revisjonsberetningen.

Vår uttalelse om revisjonen av årsregnskapet dekker ikke øvrig informasjon, og vi attesterer ikke den øvrige informasjonen.

I forbindelse med revisjonen av årsregnskapet er det vår oppgave å lese øvrig informasjon med det formål å vurdere hvorvidt det foreligger vesentlig inkonsistens mellom øvrig informasjon og årsregnskapet, kunnskap vi har opparbeidet oss under revisjonen, eller hvorvidt den tilsynelatende inneholder vesentlig feilinformasjon. Dersom vi hadde konkludert med at den øvrige informasjonen inneholder vesentlig feilinformasjon er vi pålagt å rapportere det. Vi har ingenting å rapportere i så henseende.

Styrets og daglig leders ansvar for årsregnskapet

Styret og daglig leder (ledelsen) er ansvarlig for å utarbeide årsregnskapet i samsvar med lov og forskrifter, herunder for at det gir et rettviseende bilde i samsvar med regnskapslovens regler og god regnskapsskikk i Norge. Ledelsen er også ansvarlig for slik intern kontroll som den finner nødvendig for å kunne utarbeide et årsregnskap som ikke inneholder vesentlig feilinformasjon, verken som følge av misligheter eller utilsiktede feil.



Ved utarbeidelsen av årsregnskapet må ledelsen ta standpunkt til selskapets evne til fortsatt drift og opplyse om forhold av betydning for fortsatt drift. Forutsetningen om fortsatt drift skal legges til grunn for årsregnskapet så lenge det ikke er sannsynlig at virksomheten vil bli avviklet.

Revisors oppgaver og plikter ved revisjonen av årsregnskapet

Vårt mål er å oppnå betryggende sikkerhet for at årsregnskapet som helhet ikke inneholder vesentlig feilinformasjon, verken som følge av misligheter eller utilsiktede feil, og å avgi en revisjonsberetning som inneholder vår konklusjon. Betryggende sikkerhet er en høy grad av sikkerhet, men ingen garanti for at en revisjon utført i samsvar med lov, forskrift og god revisjonsskikk i Norge, herunder ISA-ene, alltid vil avdekke vesentlig feilinformasjon som eksisterer. Feilinformasjon kan oppstå som følge av misligheter eller utilsiktede feil. Feilinformasjon blir vurdert som vesentlig dersom den enkeltvis eller samlet med rimelighet kan forventes å påvirke økonomiske beslutninger som brukerne foretar basert på årsregnskapet.

For videre beskrivelse av revisors oppgaver og plikter vises det til <https://revisorforeningen.no/revisjonsberetninger>

Uttalelse om øvrige lovmessige krav

Konklusjon om årsberetningen

Basert på vår revisjon av årsregnskapet som beskrevet ovenfor, mener vi at opplysningene i årsberetningen om årsregnskapet og forutsetningen om fortsatt drift er konsistente med årsregnskapet og i samsvar med lov og forskrifter.


Konklusjon om registrering og dokumentasjon

Basert på vår revisjon av årsregnskapet som beskrevet ovenfor, og kontrollhandlinger vi har funnet nødvendig i henhold til internasjonal standard for attestasjonsoppdrag (ISAE) 3000 «Attestasjonsoppdrag som ikke er revisjon eller forenklet revisorkontroll av historisk finansiell informasjon», mener vi at ledelsen har oppfylt sin plikt til å sørge for ordentlig og oversiktlig registrering og dokumentasjon av selskapets regnskapsopplysninger i samsvar med lov og god bokføringskikk i Norge.

Andre forhold

Denne beretning erstatter tidligere avgitt beretning, datert 30.06.2017, som ble avgitt ved utløpet av lovens frist for avholdelse av generalforsamling. Fullstendig årsregnskap og årsberetning var på dette tidspunkt ikke avgitt av styret og daglig leder.

Stavanger, 7. november 2017
Stavanger Revisjon AS


Rita Tunheim
Registrert revisor