



ÅRSREGNSKAPET FOR REGNSKAPSÅRET 2019 - GENERELL INFORMASJON

Enheten

Organisasjonsnummer: 960 046 749
Organisasjonsform: Aksjeselskap
Foretaksnavn: FEHCO NORGE AS
Forretningsadresse: Nordahl Bruns gate 12
2004 LILLESTRØM

Regnskapsår

Årsregnskapets periode: 01.01.2019 - 31.12.2019

Konsern

Morselskap i konsern: Nei

Regnskapsregler

Regler for små foretak benyttet: Ja
Benyttet ved utarbeidelsen av årsregnskapet til selskapet: Regnskapslovens alminnelige regler

Årsregnskapet fastsatt av kompetent organ

Bekreftet av representant for selskapet: Hans Joachim Enger
Dato for fastsettelse av årsregnskapet: 27.03.2020

Grunnlag for avgivelse

År 2019: Årsregnskapet er elektronisk innlevert
År 2018: Tall er hentet fra elektronisk innlevert årsregnskap fra 2019

Det er ikke krav til at årsregnskapet m.v. som sendes til Regnskapsregisteret er undertegnet. Kontrollen på at dette er utført ligger hos revisor/enhetens øverste organ. Sikkerheten ivaretas ved at innsender har rolle/rettighet for innsending av årsregnskapet via Altinn, og ved at det bekreftes at årsregnskapet er fastsatt av kompetent organ.

Brønnøysundregistrene, 16.09.2021



Resultatregnskap

Beløp i: NOK	Note	2019	2018
RESULTATREGNSKAP			
Inntekter			
Salgsinntekt		1 229 252	993 596
Sum inntekter		1 229 252	993 596
Kostnader			
Vareforbruk		839 986	708 727
Lønn og sosiale kostnader	3, 4		
Ordinære avskrivninger	1		
Andre driftskostnader	4, 6	366 502	218 727
Sum kostnader		1 206 488	927 454
Driftsresultat		22 765	66 142
Andre finanskostnader		-638	
Sum finanskostnader		-638	
Netto finans		638	
Ordinært resultat før skattekostnad		23 402	66 142
Skattekostnad	1		
Ordinært resultat etter skattekostnad		23 402	66 142
Årsresultat		23 402	66 142
Årsresultat etter minoritetsinteresser		23 402	66 142
Totalresultat		23 402	66 142
Overføringer og disponeringer			
Udekket tap		23 402	66 142
Sum overføringer og disponeringer		23 402	66 142



Balanse

Beløp i: NOK	Note	2019	2018
BALANSE - EIENDELER			
Anleggsmidler			
Immaterielle eiendeler			
Inventar og utstyr	1		
Finansielle anleggsmidler			
Sum finansielle anleggsmidler	6	140 603	
Sum anleggsmidler		140 603	0
Omløpsmidler			
Varer			
Fordringer			
Kundefordringer	1	203 802	221 687
Fordring på konsernselskaper	6		
Sum fordringer		203 802	221 687
Bankinnskudd, kontanter og lignende			
Bankinnskudd og kontanter	5	187	187
Sum bankinnskudd, kontanter og lignende		187	187
Sum omløpsmidler		203 989	221 874
SUM EIENDELER		344 593	221 874
BALANSE - EGENKAPITAL OG GJELD			
Egenkapital			
Innskutt egenkapital			
Aksjekapital	2	500 001	500 001
Sum innskutt egenkapital		500 001	500 001
Opptjent egenkapital			
Udekket tap		710 902	734 304



Balanse

Beløp i: NOK	Note	2019	2018
Sum opptjent egenkapital		-710 902	-734 304
Sum egenkapital		-210 901	-234 303
Gjeld			
Langsiktig gjeld			
Utsatt skatt	1, 7		
Annen langsiktig gjeld			
Sum langsiktig gjeld		0	0
Kortsiktig gjeld			
Leverandørgjeld	6		
Betalbar skatt	1		
Skyldige offentlige avgifter		19 062	7 795
Annen kortsiktig gjeld	6	536 431	448 381
Sum kortsiktig gjeld		555 493	456 176
Sum gjeld		555 493	456 176
SUM EGENKAPITAL OG GJELD		344 593	221 873



Årsregnskap 2019 FEHCO Norge AS


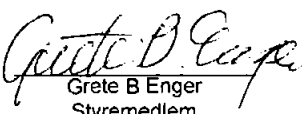

Org.nr.: 960 046 749



FEHCO Norge AS			
RESULTATREGNSKAP			
	Note	2019	2018
Driftsinntekter			
Salgsinntekt		1 229 252	993 596
Sum driftsinntekter		1 229 252	993 596
Driftskostnader			
Vareforbruk		839 986	708 727
Andre driftskostnader	4, 6	366 502	218 727
Sum driftskostnader		1 206 488	927 454
Driftsresultat		22 765	66 142
Finansinntekter og finanskostnader			
Andre finanskostnader		-638	0
Resultat av finansposter		638	0
Ordinært resultat før skattekostnad		23 402	66 142
Skattekostnad	1	0	0
Årets resultat		23 402	66 142
Overføringer			
Avsatt til dekning av tidligere udekket tap		23 402	66 142
Sum overføringer		23 402	66 142

Organisasjonsnummer 960 046 749



FEHCO Norge AS			
BALANSE			
	Note	2019	2018
EIENDELER			
Finansielle driftsmidler			
Langsiktige fordringer	6	140 603	0
Sum anleggsmidler		140 603	0
Omløpsmidler			
Kundefordringer	1	203 802	221 687
Bankinnskudd og kontanter	5	187	187
Sum omløpsmidler		203 989	221 874
Sum eiendeler		344 593	221 874
EGENKAPITAL OG GJELD			
Egenkapital			
Innskutt egenkapital			
Aksjekapital	2	500 001	500 001
Opptjent egenkapital			
Udekket tap		-710 902	-734 304
Sum egenkapital		-210 901	-234 303
Kortsiktig gjeld			
Skyldige offentlige avgifter		19 062	7 795
Annen kortsiktig gjeld	6	536 431	448 381
Sum kortsiktig gjeld		555 493	456 176
Sum egenkapital og gjeld		344 593	221 873
Lillestrøm, 27 03 2020			
 Hans Joachim Enger Styrets leder/daglig leder	 Grete B Enger Styremedlem	 Sigurd Hovda Aamot Styremedlem	

Organisasjonsnummer 960 046 749



FEHCO NORGE AS
NOTER TIL REGNSKAPET FOR 2019

NOTE 1 REGNSKAPSPRINSIPPER

Generelt

Årsregnskapet er satt opp i samsvar med regnskapsloven og god regnskapsskikk for små foretak. Unntaksreglene for små foretak er brukt for de poster hvor det foreligger valgadgang.

Klassifisering

Eiendeler knyttet til varekretsløpet klassifiseres som omløpsmidler. Samme regel gjelder for kortsiktig gjeld. Fordringer og gjeld som ikke knytter seg til varekretsløpet, klassifiseres som omløpsmidler/kortsiktig gjeld dersom de forfaller innen ett år fra utstedelsestidspunktet. Øvrige eiendeler klassifiseres som anleggsmidler, og øvrig gjeld klassifiseres som langsiktig.

Vurderingsregler :

Kundefordringer er vurdert til pålydende, nedskrevet med forventet tap på fordringer.

Øvrige omløpsmidler vurderes til det laveste av anskaffelseskost og virkelig verdi.

Salgsinntekter

Inntektsføring ved salg av varer skjer på leveringstidspunktet. Tjenester inntektsføres etterhvert som de leveres.

Kostnadsføringstidspunktet / sammenstilling Utgifter sammenstilles med og kostnadsføres samtidig med de inntekter utgiftene kan henføres til. Utgifter som ikke kan henføres direkte til inntekter, kostnadsføres når de påløper.

Utsatt skatt i balansen avsettes på grunnlag av forskjeller mellom regnskapsmessige og skattemessige verdier i henhold til norsk regnskapsstandard for skatt. Ved beregning av utsatt skatt gjøres det fradrag for eventuelle fremførbare underskudd.

Betalbar skatt beregnes på grunnlag av årets skattemessige resultat.

NOTE 2 AKSJER, AKSJEEIERE

Selskapet har en aksjekapital på kr 500.000 som består av 2.000 aksjer à kr 250.

Aksjeeiere pr 31.12.2018 er:

Gårdfinans AS	1000	50 %
Storgaten Utviklig AS	1000	50 %



FEHCO NORGE AS
NOTER TIL REGNSKAPET FOR 2019

NOTE 3 ANTALL ANSATTE

Selskapet har i regnskapsåret hatt gjennomsnittlig 1 antall årsverk

NOTE 4 YTELSE TIL LEDENDE PERSONER M.V.

Det er ikke utbetalt styrehonorar i 2019, og det er ikke utbetalt lønn til daglig leder.

NOTE 5 BUNDNE MIDLER

Innestående bankkonto for skattetrekk Kr. 187,-
Skyldig skattetrekk utgjør kr 0,-

NOTE 6 NÆRSTÅENDE PARTER

Gårdfinans AS eier 50 % av Fehco Norge AS

Gårdfinans AS har belastet selskapet for administrasjonskostnader og markedsføringsbidrag med følgende beløp:

	<u>2019</u>	<u>2018</u>
Administrasjonskostnader	378 000	225 000

Det er ikke internergevinst på disse transaksjonene.

Mellomværende mellom selskapene:

	<u>2018</u>	<u>2017</u>
Mellomværende Hans j. Enger	-536 431	-447 814
Mellomværende Gårdfinans AS	140 603	-567
Sum Kortsiktig gjeld	<u>-395 828</u>	<u>-448 381</u>



FEHCO NORGE AS
NOTER TIL REGNSKAPET FOR 2019

NOTE 7 SPESIFIKASJON AV MIDLERTIDIGE FORSKJELLER OG BEREGNING AV SKATTER OG UNDERSKUD TIL FREMFØRING

Midlertidige forskjeller oppstår da skattelovens vurderingsregler ofte avviker fra aksjelovens regler. Dette fører til forskjellig periodisering av inntekter og kostnader, og det beregnes 22% utsatt skatt på netto positive midlertidige forskjeller fra 2018.

Midlertidige forskjeller knyttet til:	2019	2018	Endring
Kundefordringer	0	0	0
Underskudd til framføring	-705 975	-729 377	23 402
Sum midlertidige forskjeller	-705 975	-729 377	23 402
			0
Utsatt skatt 22%	-155 315	-160 463	5 148

Utsatt skattefordel er i hht god regnskapsskikk for små foretak ikke balanseført

Forskjell mellom resultat før skattekostnad og årets skattegrunnlag:

	2019	2018
Resultat før skattekostnad:	23 402	66 142
Sum permanente forskjeller:		
Sum endring midlertidige forskjeller		
Anvendelse fremførbart underskudd	-23 402	-66 142
Årets skattegrunnlag:	0	0

NOTE 8 OBLIGATORISK TJENESTEPENSJON

Selskapet har pr 31.12.19 1 ansatt. De er ikke omfattet av ordningen.