



ÅRSREGNSKAPET FOR REGNSKAPSÅRET 2023 - GENERELL INFORMASJON

Enheten

Organisasjonsnummer: 992 415 169
Organisasjonsform: Aksjeselskap
Foretaksnavn: KLINIKK GRORUDDALEN AS
Forretningsadresse: Nedre Rommen 5 E
0988 OSLO

Regnskapsår

Årsregnskapets periode: 01.01.2023 - 31.12.2023

Konsern

Morselskap i konsern: Nei

Regnskapsregler

Regler for små foretak benyttet: Ja
Benyttet ved utarbeidelsen av årsregnskapet til selskapet: Regnskapslovens alminnelige regler

Årsregnskapet fastsatt av kompetent organ

Bekreftet av representant for selskapet: Janne Haugen
Dato for fastsettelse av årsregnskapet: 16.05.2024

Grunnlag for avgivelse

År 2023: Årsregnskapet er elektronisk innlevert
År 2022: Tall er hentet fra elektronisk innlevert årsregnskap fra 2023

Det er ikke krav til at årsregnskapet m.v. som sendes til Regnskapsregisteret er undertegnet. Kontrollen på at dette er utført ligger hos revisor/enhetens øverste organ. Sikkerheten ivaretas ved at innsender har rolle/rettighet for innsending av årsregnskapet via Altinn, og ved at det bekreftes at årsregnskapet er fastsatt av kompetent organ.

Brønnøysundregistrene, 11.06.2025



Resultatregnskap

| Beløp i: NOK | Note | 2023 | 2022 |
|--|------|------------------|------------------|
| RESULTATREGNSKAP | | | |
| Inntekter | | | |
| Salgsinntekt | 1 | 7 050 | 0 |
| Annen driftsinntekt | | 1 792 729 | 1 603 540 |
| Sum inntekter | | 1 799 779 | 1 603 540 |
| Kostnader | | | |
| Lønnskostnad | | 36 101 | 28 671 |
| Avskrivning på varige driftsmidler og immaterielle eiendeler | 2 | 98 692 | 157 825 |
| Annen driftskostnad | | 1 802 993 | 1 469 441 |
| Sum kostnader | | 1 937 786 | 1 655 936 |
| Driftsresultat | | -138 007 | -52 396 |
| Finansinntekter og finanskostnader | | | |
| Annen renteinntekt | | 1 369 | 984 |
| Sum finansinntekter | | 1 369 | 984 |
| Annen rentekostnad | | 1 963 | 214 |
| Sum finanskostnader | | 1 963 | 214 |
| Netto finans | | -594 | 770 |
| Resultat før skattekostnad | | -138 601 | -51 626 |
| Skattekostnad | 3 | 0 | 0 |
| Årsresultat | | -138 601 | -51 626 |
| Overføringer og disponeringer | | | |
| Annen egenkapital | 4 | -138 601 | -51 626 |
| Sum overføringer og disponeringer | | -138 601 | -51 626 |



Balanse

| Beløp i: NOK | Note | 2023 | 2022 |
|--|------|----------------|----------------|
| BALANSE - EIENDELER | | | |
| Anleggsmidler | | | |
| Immaterielle eiendeler | | | |
| Sum immaterielle eiendeler | | 0 | 0 |
| Varige driftsmidler | | | |
| Driftsløsøre, inventar, verktøy, kontormaskiner, ol. | 2 | 151 977 | 226 800 |
| Sum varige driftsmidler | | 151 977 | 226 800 |
| Finansielle anleggsmidler | | | |
| Sum finansielle anleggsmidler | | 0 | 0 |
| Sum anleggsmidler | | 151 977 | 226 800 |
| Omløpsmidler | | | |
| Varer | | | |
| Fordringer | | | |
| Kundefordringer | | 21 200 | 64 910 |
| Andre kortsiktige fordringer | | 11 158 | 90 225 |
| Sum fordringer | | 32 358 | 155 135 |
| Investeringer | | | |
| Sum investeringer | | 0 | 0 |
| Bankinnskudd, kontanter og lignende | | | |
| Bankinnskudd, kontanter og lignende | 5 | 489 272 | 415 832 |
| Sum bankinnskudd, kontanter og lignende | | 489 272 | 415 832 |
| Sum omløpsmidler | | 521 630 | 570 967 |
| SUM EIENDELER | | 673 606 | 797 767 |

BALANSE - EGENKAPITAL OG GJELD



Balanse

| Beløp i: NOK | Note | 2023 | 2022 |
|-----------------------------------|-------------|----------------|----------------|
| Egenkapital | | | |
| Innskutt egenkapital | | | |
| Aksjekapital | 4 | 105 000 | 105 000 |
| Sum innskutt egenkapital | | 105 000 | 105 000 |
| Opptjent egenkapital | | | |
| Annen egenkapital | 4 | 534 715 | 673 316 |
| Sum opptjent egenkapital | | 534 715 | 673 316 |
| Sum egenkapital | | 639 715 | 778 316 |
| Gjeld | | | |
| Langsiktig gjeld | | | |
| Sum avsetninger for forpliktelser | | 0 | 0 |
| Annen langsiktig gjeld | | | |
| Sum annen langsiktig gjeld | | 0 | 0 |
| Sum langsiktig gjeld | | 0 | 0 |
| Kortsiktig gjeld | | | |
| Leverandørgjeld | | 33 892 | 19 451 |
| Sum kortsiktig gjeld | | 33 892 | 19 451 |
| Sum gjeld | | 33 892 | 19 451 |
| SUM EGENKAPITAL OG GJELD | | 673 606 | 797 767 |



Brønnøysundregistrene

ÅRSREGNSKAP FOR REGNSKAPSÅRET 2023 - GENERELL INFORMASJON

Journalnummer: 2024 457094

Enheten

Organisasjonsnummer: 992 415 169
Organisasjonsform: Aksjeselskap
Foretaksnavn: KLINIKK GRORUDDALEN AS
Forretningsadresse: Nedre Rommen 5 E
0988 OSLO

Regnskapsår

Årsregnskapets periode: 01.01.2023 - 31.12.2023

Konsern

Morselskap i konsern: Nei

Regnskapsregler

Regler for små foretak benyttet: Ja
Benyttet ved utarbeidelsen av
årsregnskapet til selskapet: Regnskapslovens alminnelige regler

Årsregnskapet fastsatt av kompetent organ

Bekreftet av representant for selskapet: Janne Haugen
Dato for fastsettelse av årsregnskapet: 16.05.2024

Revisjon

Selskapet har besluttet at årsregnskapet
ikke skal revideres: Ja
Årsregnskapet er utarbeidet av ekstern
autorisert regnskapsfører: Ja
Ekstern autorisert regnskapsfører har i
løpet av regnskapsåret bistått ved den
løpende regnskapsføringen eller utført
andre tjenester for selskapet enn å
utarbeide årsregnskapet: Ja

Grunnlag for avgivelse

År 2023: Årsregnskap er elektronisk innlevert.
År 2022: Tall er hentet fra elektronisk innlevert årsregnskap fra 2023.

Det er ikke krav til at årsregnskapet m.v. som sendes til Regnskapsregisteret er undertegnet. Kontrollen på at dette er utført ligger hos revisor/enhetens øverste organ. Sikkerheten ivaretas ved at innsender har rolle/rettighet for innsending av årsregnskapet via Altinn, og ved at det bekreftes at årsregnskapet er fastsatt av kompetent organ.

Brønnøysundregistrene, 30.05.2024

Brønnøysundregistrene
Postadresse: Postboks 900, 8910 Brønnøysund
Telefon: 75 00 75 00
E-post: firmapost@brreg.no Internett: www.brreg.no
Organisasjonsnummer: 974 760 673



Organisasjonsnr: 992 415 169
KLINIKK GRORUDDALEN AS

RESULTATREGNSKAP

| Beløp i: NOK | Note | 2023 | 2022 |
|--|-------------|------------------|------------------|
| RESULTATREGNSKAP | | | |
| Inntekter | | | |
| Salgsinntekt | 1 | 7 050 | 0 |
| Annen driftsinntekt | | 1 792 729 | 1 603 540 |
| Sum inntekter | | 1 799 779 | 1 603 540 |
| Kostnader | | | |
| Lønnskostnad | | 36 101 | 28 671 |
| Avskrivning på varige driftsmidler og immaterielle eiendeler | 2 | 98 692 | 157 825 |
| Annen driftskostnad | | 1 802 993 | 1 469 441 |
| Sum kostnader | | 1 937 786 | 1 655 936 |
| Driftsresultat | | -138 007 | -52 396 |
| Finansinntekter og finanskostnader | | | |
| Annen renteinntekt | | 1 369 | 984 |
| Sum finansinntekter | | 1 369 | 984 |
| Annen rentekostnad | | 1 963 | 214 |
| Sum finanskostnader | | 1 963 | 214 |
| Netto finans | | -594 | 770 |
| Resultat før skattekostnad | | -138 601 | -51 626 |
| Skattekostnad | 3 | 0 | 0 |
| Årsresultat | | -138 601 | -51 626 |
| Overføringer og disponeringer | | | |
| Annen egenkapital | 4 | -138 601 | -51 626 |
| Sum overføringer og disponeringer | | -138 601 | -51 626 |



Organisasjonsnr: 992 415 169
KLINIKK GRORUDDALEN AS

BALANSE

| Beløp i: NOK | Note | 2023 | 2022 |
|--|------|----------------|----------------|
| BALANSE - EIENDELER | | | |
| Anleggsmidler | | | |
| Immaterielle eiendeler | | | |
| Sum immaterielle eiendeler | | 0 | 0 |
| Varige driftsmidler | | | |
| Driftsløsøre, inventar, verktøy, kontormaskiner, ol. | | | |
| | 2 | 151 977 | 226 800 |
| Sum varige driftsmidler | | 151 977 | 226 800 |
| Finansielle anleggsmidler | | | |
| Sum finansielle anleggsmidler | | | |
| | | 0 | 0 |
| Sum anleggsmidler | | 151 977 | 226 800 |
| Omløpsmidler | | | |
| Varer | | | |
| Fordringer | | | |
| Kundefordringer | | | |
| | | 21 200 | 64 910 |
| Andre kortsiktige fordringer | | | |
| | | 11 158 | 90 225 |
| Sum fordringer | | 32 358 | 155 135 |
| Investeringer | | | |
| Sum investeringer | | | |
| | | 0 | 0 |
| Bankinnskudd, kontanter og lignende | | | |
| Bankinnskudd, kontanter og lignende | | | |
| | 5 | 489 272 | 415 832 |
| Sum bankinnskudd, kontanter og lignende | | 489 272 | 415 832 |
| Sum omløpsmidler | | 521 630 | 570 967 |
| SUM EIENDELER | | 673 606 | 797 767 |
| BALANSE - EGENKAPITAL OG GJELD | | | |
| Egenkapital | | | |
| Innskutt egenkapital | | | |
| Aksjekapital | | | |
| | 4 | 105 000 | 105 000 |
| Sum innskutt egenkapital | | 105 000 | 105 000 |



| | | | |
|--------------------------------------|---|----------------|----------------|
| Opptjent egenkapital | | | |
| Annen egenkapital | 4 | 534 715 | 673 316 |
| Sum opptjent egenkapital | | 534 715 | 673 316 |
| | | | |
| Sum egenkapital | | 639 715 | 778 316 |
| | | | |
| Gjeld | | | |
| Langsiktig gjeld | | | |
| Sum avsetninger for forpliktelser | | 0 | 0 |
| Annen langsiktig gjeld | | 0 | 0 |
| Sum annen langsiktig gjeld | | 0 | 0 |
| | | | |
| Sum langsiktig gjeld | | 0 | 0 |
| | | | |
| Kortsiktig gjeld | | | |
| Leverandørgjeld | | 33 892 | 19 451 |
| Sum kortsiktig gjeld | | 33 892 | 19 451 |
| | | | |
| Sum gjeld | | 33 892 | 19 451 |
| | | | |
| SUM EGENKAPITAL OG GJELD | | 673 606 | 797 767 |



Organisasjonsnr: 992 415 169
KLINIKK GRORUDDALEN AS

NOTEOPPLYSNINGER - SELSKAP - alle poster oppgitt i hele tall

Note

Antall årsverk i regnskapsåret
0.00

Sum Beløp

Balanseført verdi 31.12. Varige driftsmidler Immaterielle eiend.

Konsernregnskap

Morselskapet sitt navn

Forretningskontor for morselskapet

Begrunnelse for at datterselskap er utelatt fra konsolideringen

Samlet beløp - tilknyttet selskap Årets Fjorårets

Samlet beløp - foretak i samme konsern Årets Fjorårets

Samlet beløp - foretak i samme konsern Årets Fjorårets

Samlet beløp - felles kontrollert virksomhet Årets Fjorårets

Pantstillelse Beløp

Beholdning av egne aksjer Antall Pålydende Andel av aksjek.



Årsregnskap for
KLINIKK GRORUDDALEN AS
992415169
Regnskapsår
01.01.2023 - 31.12.2023



KLINIKK GRORUDDALEN AS
992 415 169

Resultatregnskap

| | Note | 2023 | 2022 |
|--|------|-------------------|-------------------|
| Driftsinntekter | | | |
| Salgsinntekt | 1 | 7 050 | 0 |
| Annen driftsinntekt | | 1 792 729 | 1 603 540 |
| Sum driftsinntekter | | 1 799 779 | 1 603 540 |
| Driftskostnader | | | |
| Lønnskostnad | | -36 101 | -28 671 |
| Avskrivning på varige driftsmidler og immaterielle eiendeler | 2 | -98 692 | -157 825 |
| Annen driftskostnad | | -1 802 993 | -1 469 441 |
| Sum driftskostnader | | -1 937 786 | -1 655 936 |
| Driftsresultat | | -138 007 | -52 396 |
| Finansinntekter | | | |
| Annen renteinntekt | | 1 369 | 984 |
| Sum finansinntekter | | 1 369 | 984 |
| Finanskostnader | | | |
| Annen rentekostnad | | -1 963 | -214 |
| Sum finanskostnader | | -1 963 | -214 |
| Netto finans | | -594 | 770 |
| Resultat før skattekostnad | | -138 601 | -51 626 |
| Skattekostnad | 3 | 0 | 0 |
| Årsresultat | | -138 601 | -51 626 |
| Overføringer | | | |
| Annen egenkapital | 4 | -138 601 | -51 626 |
| Sum overføringer | | -138 601 | -51 626 |



KLINIKK GRORUDDALEN AS
992 415 169

Balanse

| | Note | 31.12.2023 | 31.12.2022 |
|--|------|----------------|----------------|
| EIENDELER | | | |
| Anleggsmidler | | | |
| Varige driftsmidler | | | |
| Driftsløsøre, inventar, verktøy, kontormaskiner, ol. | 2 | 151 977 | 226 800 |
| Sum varige driftsmidler | | 151 977 | 226 800 |
| Sum anleggsmidler | | 151 977 | 226 800 |
| Omløpsmidler | | | |
| Fordringer | | | |
| Kundefordringer | | 21 200 | 64 910 |
| Andre kortsiktige fordringer | 4 | 11 158 | 90 225 |
| Sum fordringer | | 32 358 | 155 135 |
| Bankinnskudd, kontanter og lignende | | | |
| Bankinnskudd, kontanter og lignende | 5 | 489 272 | 415 832 |
| Sum bankinnskudd, kontanter og lignende | | 489 272 | 415 832 |
| Sum omløpsmidler | | 521 630 | 570 967 |
| SUM EIENDELER | | 673 606 | 797 767 |





KLINIKK GRORUDDALEN AS
992 415 169


Balanse

| | Note | 31.12.2023 | 31.12.2022 |
|---------------------------------|------|----------------|----------------|
| EGENKAPITAL OG GJELD | | | |
| Egenkapital | | | |
| Innskutt egenkapital | | | |
| Aksjekapital | 4 | 105 000 | 105 000 |
| Sum innskutt egenkapital | | 105 000 | 105 000 |
| Opptjent egenkapital | | | |
| Annen egenkapital | 4 | 534 715 | 673 316 |
| Sum opptjent egenkapital | | 534 715 | 673 316 |
| Sum egenkapital | | 639 715 | 778 316 |
| Gjeld | | | |
| Kortsiktig gjeld | | | |
| Leverandørgjeld | | 33 892 | 19 451 |
| Sum kortsiktig gjeld | | 33 892 | 19 451 |
| Sum gjeld | | 33 892 | 19 451 |
| SUM EGENKAPITAL OG GJELD | | 673 606 | 797 767 |


Oslo, 16.05.2024


Janne Haugen
styrets leder



Kjell Gjestvang
styremedlem


Stein Kåre Øjfjord
styremedlem / daglig leder


Erik Pettersen
styremedlem


Guro Marie Bjølverud
styremedlem


Øyvind Syerud
styremedlem


Jane Marit Ørslien Tofte
styremedlem



Klinikk Groruddalen AS NOTER 2023

org.nr. 992 415 169

Note 1. Regnskapsprinsipper

Årsregnskapet er satt opp i samsvar med regnskapslovens bestemmelser og god regnskapsskikk for små foretak.

Klassifisering og vurdering av balanseposter

Omløpsmidler og kortsiktig gjeld omfatter poster som forfaller til betaling innen ett år. Øvrige poster er klassifisert som anleggsmiddel/langsiktig gjeld.

Omløpsmidler vurderes til laveste av anskaffelseskost og virkelig verdi. Kortsiktig gjeld balanseføres til nominelt beløp på etableringstidspunktet.

Anleggsmidler vurderes til anskaffelseskost, men nedskrives til virkelig verdi dersom verdifallet ikke forventes å være forbigående. Langsiktig gjeld balanseføres med nominelt beløp på etableringstidspunktet.

Varige driftsmidler

Varige driftsmidler balanseføres og avskrives over driftsmidlets levetid dersom de har levetid over 3 år og har en kostpris som overstiger kr 15 000. Direkte vedlikehold av driftsmidler kostnadsføres løpende under driftskostnader, mens påkostninger eller forbedringer tillegges driftsmidlets kostpris og avskrives i takt med driftsmidlet.

Salg av tjenester

Tjenester inntektsføres etter hvert som tjenestene leveres/utføres.

Salg av tjenester til fast honorar inntektsføres i samsvar med andel leverte timer over totalt estimerte timer for leveransen, etter at det er tatt hensyn til eventuelt forventet merarbeid og andre forventede merkostnader.

Skatt

Skattekostnaden i resultatregnskapet omfatter både periodens betalbare skatt og endring i utsatt skatt. Utsatt skatt er beregnet med 22% på grunnlag av de midlertidige forskjeller som eksisterer mellom regnskapsmessig og skattemessige verdier, samt ligningsmessig underskudd til fremføring ved utgangen av regnskapsåret. Skatteøkende og skattereduserende midlertidige forskjeller som reverserer eller kan reversere i samme periode, er utlignet og nettoført.

Note 2. Varige driftsmidler

| | Oppussing lokaler | Treningsapparater | Totalt |
|----------------------------|-------------------|-------------------|-----------|
| Anskaffelseskost 01.01. | 1 863 422 | 657 552 | 2 520 974 |
| Tilgang | 0 | 23 869 | 23 869 |
| Avgang | 0 | 0 | 0 |
| Anskaffelseskost 31.12. | 1 863 422 | 681 421 | 2 544 843 |
| Akk.avskrivninger 01.01. | 1 726 502 | 567 672 | 2 294 174 |
| Ordinære avskrivninger | 67 799 | 30 893 | 98 692 |
| Tilbakeførte avskrivninger | | | 0 |
| Akk.avskrivninger 31.12. | 1 794 301 | 598 565 | 2 392 866 |
| Bokført verdi 31.12. | 69 121 | 82 856 | 151 977 |

Avskrivningsprosent 7 - 17 % 20 % 7-33%



Note 3. Skatt

| <i>Spesifikasjon av årets skattekostnad:</i> | 2023 | 2022 |
|--|-----------------|----------------|
| Resultat før skattekostnader | -138 601 | -51 626 |
| Endr. i midlertidige forskjeller | 4 346 | -10 016 |
| Permanente og andre forskjeller | 6 000 | 17 595 |
| Inntekt | <u>-128 256</u> | <u>-44 048</u> |
| Skatteberegningsgrunnlag | - | - |
| Betalbar skatt | - | - |
| Endring utsatt skatt/skattefordel | - | - |
| Årets skattekostnad | - | - |
| Skattesats 31.12 | <u>22 %</u> | <u>22 %</u> |

Selskapet har en ikke bokført utsatt skattefordel på kr 147 563

Note 4. Aksjekapital og aksjonærinformasjon

| <i>Aksjeeiere:</i> | <i>Antall aksjer:</i> | <i>Pålydende:</i> | <i>Totalt:</i> |
|-------------------------|-----------------------|-------------------|----------------|
| Janne Haugen | 150 | 100 | 15 000 |
| Erik Pettersen | 150 | 100 | 15 000 |
| Øyvind Sverud | 150 | 100 | 15 000 |
| Kjetil Gjestvang | 150 | 100 | 15 000 |
| Guro Marie Bjølverud | 150 | 100 | 15 000 |
| Jane Marit Ørslie Tofte | 150 | 100 | 15 000 |
| Stein Kåre Øfjord | 150 | 100 | 15 000 |
| | <u>1050</u> | <u>100</u> | <u>105 000</u> |

| | <i>Aksjekapital</i> | <i>Annen EK</i> | <i>Sum</i> |
|----------------------|---------------------|-----------------|----------------|
| Egenkapital pr 01.01 | 105 000 | 673 316 | 778 316 |
| Årets resultat | 0 | -138 601 | -138 601 |
| Egenkapital pr 31.12 | <u>105 000</u> | <u>534 715</u> | <u>639 715</u> |

Note 5. Bankinnskudd

Av selskapets bankinnskudd er kr 24 484 bundet på konto for skattetrekk. Skyldig skattetrekk 31.12. utgjør kr 0,-.