



ÅRSREGNSKAPET FOR REGNSKAPSÅRET 2020 - GENERELL INFORMASJON

Enheten

Organisasjonsnummer: 985 210 632
Organisasjonsform: Aksjeselskap
Foretaksnavn: STENSETH & RS ENTREPRENØR AS
Forretningsadresse: Smemyrveien
3474 ÅROS

Regnskapsår

Årsregnskapets periode: 01.01.2020 - 31.12.2020

Konsern

Morselskap i konsern: Nei

Regnskapsregler

Regler for små foretak benyttet: Nei
Benyttet ved utarbeidelsen av årsregnskapet til selskapet: Regnskapslovens alminnelige regler

Årsregnskapet fastsatt av kompetent organ

Bekreftet av representant for selskapet: Geir Stenseth
Dato for fastsettelse av årsregnskapet: 13.04.2021

Grunnlag for avgivelse

År 2020: Årsregnskapet er elektronisk innlevert
År 2019: Tall er hentet fra elektronisk innlevert årsregnskap fra 2020

Det er ikke krav til at årsregnskapet m.v. som sendes til Regnskapsregisteret er undertegnet. Kontrollen på at dette er utført ligger hos revisor/enhetens øverste organ. Sikkerheten ivaretas ved at innsender har rolle/rettighet for innsending av årsregnskapet via Altinn, og ved at det bekreftes at årsregnskapet er fastsatt av kompetent organ.

Brønnøysundregistrene, 10.03.2022



Resultatregnskap

Beløp i: NOK	Note	2020	2019
RESULTATREGNSKAP			
Inntekter			
Salgsinntekt	15	368 783 933	327 279 352
Annen driftsinntekt		12 183 526	8 795 001
Sum inntekter	1	380 967 459	336 074 353
Kostnader			
Varekostnad	14	220 533 733	190 391 858
Lønnskostnad	8	110 594 299	98 985 570
Avskrivning av driftsmidler og immaterielle eiendeler	3	4 762 973	4 147 519
Annen driftskostnad	1, 8, 10	12 372 029	10 013 399
Sum kostnader		348 263 034	303 538 346
Driftsresultat		32 704 425	32 536 008
Finansinntekter og finanskostnader			
Annen renteinntekt		179 117	251 894
Annen finansinntekt			3 007
Sum finansinntekter		179 117	254 901
Annen rentekostnad		24 273	70 215
Annen finanskostnad		240 296	230 381
Sum finanskostnader		264 569	300 596
Netto finans		-85 452	-45 695
Ordinært resultat før skattekostnad		32 618 973	32 490 313
Skattekostnad på ordinært resultat	2	7 206 164	7 185 858
Ordinært resultat etter skattekostnad		25 412 809	25 304 455
Årsresultat		25 412 809	25 304 455
Årsresultat etter minoritetsinteresser		25 412 809	25 304 455
Totalresultat		25 412 809	25 304 455



Resultatregnskap

Beløp i: NOK	Note	2020	2019
Overføringer og disponeringer			
Ordinært utbytte		25 700 000	
Avsatt til annen egenkapital			25 304 455
Overført fra annen egenkapital		-287 191	
Sum overføringer og disponeringer		25 412 809	25 304 455



Balanse

Beløp i: NOK	Note	2020	2019
BALANSE - EIENDELER			
Anleggsmidler			
Immaterielle eiendeler			
Varige driftsmidler			
Tomter, bygninger o.a. fast eiendom	3	5 625	8 125
Maskiner og anlegg	3	15 534 784	17 130 597
Driftsløsøre, inventar o.a. utstyr	3	832 657	1 109 111
Sum varige driftsmidler	3, 11	16 373 066	18 247 833
Finansielle anleggsmidler			
Investeringer i aksjer og andeler		1 120	1 120
Andre langsiktige fordringer		876 394	865 800
Sum finansielle anleggsmidler		877 514	866 920
Sum anleggsmidler		17 250 579	19 114 753
Omløpsmidler			
Varer			
Lager av varer og annen beholdning	14	340 966	291 084
Sum varer		340 966	291 084
Fordringer			
Kundefordringer	1, 4, 12	77 664 653	85 404 950
Andre kortsiktige fordringer	1	1 150 471	1 344 957
Konsernfordringer	10	1 150 931	4 441 597
Sum fordringer		79 966 055	91 191 504
Investeringer			
Markedsbaserte obligasjoner	13	15 000 000	
Sum investeringer		15 000 000	
Bankinnskudd, kontanter og lignende			
Bankinnskudd, kontanter o.l.	5	42 585 973	44 454 347
Sum bankinnskudd, kontanter og lignende		42 585 973	44 454 347



Balanse

Beløp i: NOK	Note	2020	2019
Sum omløpsmidler		137 892 994	135 936 935
SUM EIENDELER		155 143 573	155 051 688
BALANSE - EGENKAPITAL OG GJELD			
Egenkapital			
Innskutt egenkapital			
Aksjekapital	6	300 000	300 000
Sum innskutt egenkapital		300 000	300 000
Opptjent egenkapital			
Annen egenkapital		51 389 616	51 676 807
Sum opptjent egenkapital		51 389 616	51 676 807
Sum egenkapital	7	51 689 616	51 976 807
Gjeld			
Langsiktig gjeld			
Utsatt skatt	2	11 582 945	8 085 286
Sum avsetninger for forpliktelser		11 582 945	8 085 286
Annen langsiktig gjeld			
Øvrig langsiktig gjeld	11	6 139 956	7 880 884
Sum annen langsiktig gjeld		6 139 956	7 880 884
Sum langsiktig gjeld		17 722 901	15 966 170
Kortsiktig gjeld			
Leverandørgjeld		38 467 660	37 482 345
Betalbar skatt	2	3 708 505	4 700 816
Skyldig offentlige avgifter	5	13 872 290	16 501 433
Utbytte		12 500 000	
Kortsiktig konserngjeld		7 200	1 500
Annen kortsiktig gjeld	1, 9	17 175 402	28 422 618
Sum kortsiktig gjeld		85 731 057	87 108 712



Balanse

Beløp i: NOK	Note	2020	2019
Sum gjeld		103 453 958	103 074 881
SUM EGENKAPITAL OG GJELD		155 143 573	155 051 688



Årsregnskap 2020

Stenseth og RS Entreprenør AS

Organisasjonsnr: 985 210 632



Resultatregnskap

Stenseth og RS Entreprenør AS

Driftsinntekter og driftskostnader	Note	2020	2019
Salgsinntekt	15	368 783 933	327 279 352
Annen driftsinntekt		12 183 526	8 795 001
Sum driftsinntekter	1	380 967 459	336 074 353
Varekostnad	14	220 533 733	190 391 858
Lønnskostnad	8	110 594 299	98 985 570
Avskrivning av driftsmidler og immaterielle eiendeler	3	4 762 973	4 147 519
Annen driftskostnad	1, 8, 10	12 372 029	10 013 399
Sum driftskostnader		348 263 034	303 538 346
Driftsresultat		32 704 425	32 536 008
Finansinntekter og finanskostnader			
Annen renteinntekt		179 117	251 894
Annen finansinntekt		0	3 007
Annen rentekostnad		24 273	70 215
Annen finanskostnad		240 296	230 381
Resultat av finansposter		-85 452	-45 695
Ordinært resultat før skattekostnad		32 618 973	32 490 313
Skattekostnad på ordinært resultat	2	7 206 164	7 185 858
Årsresultat		25 412 809	25 304 455
Overføringer			
Avsatt til utbytte		12 500 000	0
Tilleggsutbytte		13 200 000	0
Avsatt til annen egenkapital		0	25 304 455
Overført fra annen egenkapital		287 191	0
Sum overføringer		25 412 809	25 304 455



Balanse

Stenseth og RS Entreprenør AS

Eiendeler	Note	2020	2019
Anleggsmidler			
<i>Varige driftsmidler</i>			
Tomter, bygninger o.a. fast eiendom	3	5 625	8 125
Maskiner og anlegg	3	15 534 784	17 130 597
Driftsløsøre, inventar o.a. utstyr	3	832 657	1 109 111
Sum varige driftsmidler	3, 11	16 373 066	18 247 833
<i>Finansielle anleggsmidler</i>			
Investeringer i aksjer og andeler		1 120	1 120
Andre langsiktige fordringer		876 394	865 800
Sum finansielle anleggsmidler		877 514	866 920
Sum anleggsmidler		17 250 579	19 114 753
Omløpsmidler			
<i>Varer</i>			
Lager av varer og annen beholdning	14	340 966	291 084
Sum varer		340 966	291 084
<i>Fordringer</i>			
Kundefordringer	1, 4, 12	77 664 653	85 404 950
Andre kortsiktige fordringer	1	1 150 471	1 344 957
Konsernfordringer	10	1 150 931	4 441 597
Sum fordringer		79 966 055	91 191 504
<i>Investeringer</i>			
Markedsbaserte obligasjoner	13	15 000 000	0
Sum investeringer		15 000 000	0
<i>Bankinnskudd, kontanter o.l</i>			
Bankinnskudd, kontanter o.l.	5	42 585 973	44 454 347
Sum bankinnskudd, kontanter o.l		42 585 973	44 454 347
Sum omløpsmidler		137 892 994	135 936 935
Sum eiendeler		155 143 573	155 051 688



Balanse

Stenseth og RS Entreprenør AS

Egenkapital og gjeld	Note	2020	2019
Egenkapital			
<i>Innskutt egenkapital</i>			
Aksjekapital	6	300 000	300 000
Sum innskutt egenkapital		<u>300 000</u>	<u>300 000</u>
<i>Opptjent egenkapital</i>			
Annen egenkapital		51 389 616	51 676 807
Sum opptjent egenkapital		<u>51 389 616</u>	<u>51 676 807</u>
Sum egenkapital	7	<u>51 689 616</u>	<u>51 976 807</u>
Gjeld			
<i>Avsetning for forpliktelser</i>			
Utsatt skatt	2	11 582 945	8 085 286
Sum avsetning for forpliktelser		<u>11 582 945</u>	<u>8 085 286</u>
<i>Annen langsiktig gjeld</i>			
Øvrig langsiktig gjeld	11	6 139 956	7 880 884
Sum annen langsiktig gjeld		<u>6 139 956</u>	<u>7 880 884</u>
<i>Kortsiktig gjeld</i>			
Leverandørgjeld		33 008 324	34 020 827
Leverandørgjeld til selskap i samme konsern		5 459 336	3 461 518
Betalbar skatt	2	3 708 505	4 700 816
Skyldig offentlige avgifter	5	13 872 290	16 501 433
Utbytte		12 500 000	0
Kortsiktig konserngjeld		7 200	1 500
Annen kortsiktig gjeld	1, 9	17 175 402	28 422 618
Sum kortsiktig gjeld		<u>85 731 057</u>	<u>87 108 712</u>
Sum gjeld		<u>103 453 958</u>	<u>103 074 881</u>
Sum egenkapital og gjeld		<u>155 143 573</u>	<u>155 051 688</u>



Balanse

Stenseth og RS Entreprenør AS

Åros, 13.04.2021

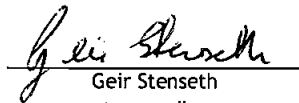
Styret i Stenseth og RS Entreprenør AS



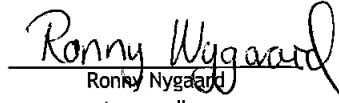
Sigbjørn Fimland
styreleder



Petter Kveil
styremedlem/daglig leder



Geir Stenseth
styremedlem



Ronny Nygaard
styremedlem



Indirekte kontantstrøm

Stenseth og RS Entreprenør AS

Kontantstrømmer fra operasjonelle aktiviteter	Note	2020	2019
Resultat før skattekostnad		32 618 973	32 490 313
Periodens betalte skatt		-4 700 816	-8 476 843
Tap/gevinst ved salg av anleggsmidler		-96 989	-377 859
Ordinære avskrivninger		4 762 973	4 147 519
Endring i varelager		-49 882	-45 260
Endring i kundefordringer		7 740 297	-38 532 568
Endring i leverandørgjeld		985 315	13 549 903
Endring i andre tidsavgrensningsposter		-10 396 100	26 781 728
Netto kontantstrøm fra operasjonelle aktiviteter		30 863 771	29 536 934
Kontantstrømmer fra investeringsaktiviteter			
Innbetalinger ved salg av varige driftsmidler		140 721	802 602
Utbetalinger ved kjøp av varige driftsmidler		-2 931 939	-9 380 683
Utbetalinger ved kjøp av aksjer og andeler i andre foretak		-15 000 000	0
Netto kontantstrøm fra investeringsaktiviteter		-17 791 218	-8 578 081
Kontantstrømmer fra finansieringsaktiviteter			
Innbetalinger ved opptak av ny langsiktig gjeld		0	5 100 000
Utbetalinger ved nedbetaling av langsiktig gjeld		-1 740 928	-1 732 109
Utbetalinger av utbytte		-13 200 000	-12 500 000
Netto kontantstrøm fra finansieringsaktiviteter		-14 940 928	-9 132 109
Netto endring i kontanter og kontantekvivalenter		-1 868 375	11 826 744
Beh. av kont. og kontantekvivalenter ved per. begynnelse		44 454 347	32 627 601
Beh. av kont. og kontantekvivalenter ved per. slutt		42 585 972	44 454 345



Noter til regnskapet 2020

Note 1 Regnskapsprinsipper

Årsregnskapet er satt opp i samsvar med regnskapslovens bestemmelser. Det er utarbeidet etter norske regnskapsstandarder og anbefalinger til god regnskapsskikk.

Salgsinntekter

Anleggskontrakter

Arbeid under utførelse knyttet til fastpriskontrakter med lang tilvirkningstid vurderes etter løpende avregningsmetode hvor inntektsføring skjer i takt med fremdriften av prosjektet, primært basert på en sammenligning av påløpte og estimerte totale kontraktskostnader. Fullfølelsesgraden beregnes normalt som påløpte kostnader i prosent av forventet totalkostnad. Totalkostnaden revurderes løpende. Når kontraktens utfall ikke kan estimeres pålitelig, vil kun inntekter tilsvarende påløpte prosjektkostnader inntektsføres. I den perioden det blir identifisert at et prosjekt vil gi et negativt resultat, vil det estimerte tapet på kontrakten bli resultatført i sin helhet.

Varesalg

Driftsinntekter fra varesalg måles til virkelig verdi av mottatt vederlag, netto etter fradrag for merverdiavgift, retur, rabatter og avslag. Varesalg innregnes når:

- det vesentligste av risiko og fordeler ved å eie varen er overført
- det er sannsynlig at vederlaget vil inndrives
- tilhørende kostnader og mulig retur av varen kan måles pålitelig
- inntekten kan måles pålitelig

Tjenester

Driftsinntekter fra levering av tjenester inntektsføres etter hvert som de er levert.

Skatt

Skattekostnaden i resultatregnskapet omfatter både periodens betalbare skatt og endring i utsatt skatt. Utsatt skatt er beregnet med 22% på grunnlag av de midlertidige forskjeller som eksisterer mellom regnskapsmessige og skattemessige verdier, samt eventuelt ligningsmessig underskudd til fremføring ved utgangen av regnskapsåret. Skatteøkende og skattereduserende midlertidige forskjeller som reverserer eller kan reversere i samme periode er utlignet. Oppføring av utsatt skattefordel på netto skattereduserende forskjeller som ikke er utlignet og underskudd til fremføring, er begrunnet med antatt fremtidig inntjening. Konsernet går med betydelig overskudd og det er overveiende sannsynlig at utsatt skattefordel blir utnyttet. Utsatt skatt og skattefordel som kan balanseføres er oppført netto i balansen.

Skatt på avgitt konsernbidrag, og skatt på mottatt konsernbidrag som er ført direkte mot egenkapitalen, er ført direkte mot skatt i balansen (føringen skjer mot betalbar skatt hvis konsernbidraget har hatt virkning på betalbar skatt og mot utsatt skatt hvis konsernbidraget har hatt virkning på utsatt skatt).

Klassifisering og vurdering av balanseposter

Eiendeler bestemt til varig eie eller bruk er klassifisert som anleggsmidler. Eiendeler som er tilknyttet varekretsløpet er klassifisert som omløpsmidler. Fordringer klassifiseres som omløpsmidler hvis de skal tilbakebetales i løpet av ett år etter utbetalingstidspunktet. For gjeld er tilsvarende kriterier lagt til grunn.

Omløpsmidler vurderes til laveste av anskaffelseskost og virkelig verdi. Kortsiktig gjeld balanseføres til nominelt beløp på etableringstidspunktet.

Anleggsmidler vurderes til anskaffelseskost. Varige anleggsmidler som forringes i verdi avskrives lineært over forventet økonomisk levetid. Anleggsmidlene nedskrives til virkelig verdi ved verdifall som ikke forventes å være forbigående. Langsiktig gjeld i norske kroner med unntak av andre avsetninger balanseføres til nominelt beløp på etableringstidspunktet.

Varige driftsmidler

Varige driftsmidler balanseføres og avskrives lineært over driftsmidlenes forventede levetid dersom de har antatt levetid over 3 år og har en kostpris som overstiger kr 15.000. Vedlikehold av driftsmidler kostnadsføres løpende under driftskostnader. Påkostninger eller forbedringer tillegges driftsmidlets kostpris og avskrives i takt med driftsmidlet. Skillet mellom vedlikehold og påkostning/forbedring regnes i

Stenseth og RS Entreprenør AS



Noter til regnskapet 2020

forhold til driftsmidlets stand ved kjøp av driftsmidlet.

Leide (leasede) driftsmidler balanseføres som driftsmidler hvis leiekontrakten anses som finansiell.

Fordringer

Kundefordringer og andre fordringer oppføres til pålydende etter fradrag for avsetning til forventet tap. Avsetning til tap gjøres på grunnlag av en individuell vurdering for de enkelte fordringene.

Varer

Varer er vurdert til det laveste av anskaffelseskost og netto salgsverdi.

Valuta

Pengeposter i utenlandsk valuta vurderes etter kursen ved regnskapsårets slutt.

Pensjonsforpliktelser

Obligatorisk tjenestepensjon kostnadsføres løpende over driften.

Garanti

Det er avsatt til forventede garantikostnader. Garantiavsetningen er i balansen oppført under annen kortsiktig gjeld.

Kontantstrømoppstilling

Kontantstrømoppstillingen er utarbeidet etter den indirekte metoden. Kontanter og kontantekvivalenter omfatter kontanter, bankinnskudd og andre kortsiktige, likvide plasseringer som umiddelbart og med uvesentlig kursrisiko kan konverteres til kjente kontantbeløp og med forfallsdato kortere enn tre måneder fra anskaffelsesdato.

Fellesregistrering MVA

Stenseth & RS Entreprenør AS, Stenseth & RS Anlegg AS og Stenseth & RS Holding AS er fellesregistrert for avregning og rapportering av merverdiavgift fra og med 2017. Skyldig/til gode MVA i underenhetene er bokført som gjeld/fordring på rapporteringsenhet som er Stenseth & RS Entreprenør AS



Noter til regnskapet 2020

Note 2 Skatt

<u>Årets skattekostnad</u>	<u>2020</u>	<u>2019</u>
Resultatført skatt på ordinært resultat:		
Betalbar skatt	3 708 505	4 700 816
Endring i utsatt skatt	3 497 659	2 485 042
Skattekostnad ordinært resultat	7 206 164	7 185 858
Skattepliktig inntekt:		
Ordinært resultat før skatt	32 618 973	32 490 313
Permanente forskjeller	136 319	172 680
Endring i midlertidige forskjeller	-15 898 450	-11 295 648
Skattepliktig inntekt	16 856 842	21 367 345
Betalbar skatt i balansen:		
Betalbar skatt på årets resultat	3 708 505	4 700 816
Sum betalbar skatt i balansen	3 708 505	4 700 816
Beregning av effektiv skattesats		
Resultat før skatt	32 618 973	32 490 313
Beregnet skatt av resultat før skatt	7 176 174	7 147 869
Skatteeffekt av permanente forskjeller	29 990	37 990
Sum	7 206 164	7 185 858
Effektiv skattesats	22,1 %	22,1 %

Skatteeffekten av midlertidige forskjeller som har gitt opphav til utsatt skatt og utsatte skattefordeler, spesifisert på typer av midlertidige forskjeller

	<u>2020</u>	<u>2019</u>	<u>Endring</u>
Varige driftsmidler	-1 364 578	-500 884	863 694
Tilvirkningskontrakter	54 500 795	39 020 123	-15 480 672
Fordringer	-1 000 000	-3 293 188	-2 293 188
Balanseførte leieavtaler	1 425 532	2 437 248	1 011 716
Avsetninger mv	-912 000	-912 000	0
Sum	52 649 749	36 751 299	-15 898 450
Grunnlag for utsatt skatt	52 649 749	36 751 299	-15 898 450
Utsatt skatt (22 %)	11 582 945	8 085 286	-3 497 659



Noter til regnskapet 2020

Note 3 Varige driftsmidler

Varige driftsmidler er vurdert til historisk kostpris etter fradrag for avskrivninger. Avskrivningene er beregnet på grunnlag av kostpris og fordelt lineært over antatt økonomisk levetid.

	Plasthall/ spisebrakke	Maskiner og anlegg	Leasede driftsmidler	Driftsløsøre, inventar o.l.	Totalt
Anskaffelseskost 01.01	330 000	18 287 688	15 543 390	22 352 922	56 514 000
Tilgang		4 526 323		170 648	4 696 971
Avgang		-104 955	-1 703 808		-1 808 763
Anskaffelseskost 31.12	330 000	22 709 056	13 839 582	22 523 570	59 402 208
Akk. av-/nedskrivninger	-324 375	-15 113 422	-6 274 095	-21 317 249	-43 029 141
Balanseført verdi 31.12	5 625	7 595 634	7 565 487	1 206 321	16 373 067
Årets avskrivninger	2 500	3 638 200	1 048 836	73 438	4 762 973
Avskrivningssats	10 %	15-25 %	10 %	15-25 %	
Avskrivningsplan	lineær	lineær	lineær	lineær	
Økonomisk levetid	10 år	4-5 år	10 år	4-5 år	
Endring i avskrivningsplan	Nei	Nei	Nei	Nei	

Note 4 Kundefordringer

Kundefordringer oppføres til pålydende etter fradrag for avsetning til forventet tap. Avsetning til tap gjøres på grunnlag av en individuell vurdering av de enkelte fordringene. I tillegg gjøres det for øvrige kundefordringer en uspesifisert avsetning for å dekke antatt tap.

Kundefordringer i balansen fremkommer slik:	2020	2019
Kundefordringer til pålydende	57 089 780	76 162 368
Innestående på prosjekt	21 574 873	10 254 179
Opptjent, ikke fakturert inntekt	0	0
Avsetning til tap på fordringer 31.12.	-1 000 000	-1 011 598
Kundefordringer i balansen	77 664 653	85 404 950

Note 5 Bankinnskudd, kontanter o.l.

	2020	2019
I posten inngår bundne bankinnskudd med følgende beløp:	4 252 308	4 032 180

Skyldig skattetrekk pr. 31.12. utgjør kr 4 247 542,-



Noter til regnskapet 2020

Note 6 Aksjekapital

Aksjekapital	Antall	Pålydende	Balanseført
Ordinære aksjer	300	100	300 000

Aksjekapitalen i Stenseth og RS Entreprenør AS pr. 31.12 eies av følgende aksjonærer:

	Antall aksjer	Pålydende pr. aksje	Eierandel, i %
Stenseth & RS Holding AS	300	1 000	100

Selskapet har en aksjeklasse og alle aksjer har lik stemmerett.

Aksjer eiet indirekte av styremedlemmer og daglig leder jf. RL 57-42

Ronny Nygaard	styremedlem	30%
Sigbjørn Fimland	styreleder	30%
Geir Stenseth	styremedlem	30%
Petter Kveil	styremedlem/daglig leder	10%

Regnskapet til Stenseth & RS Entreprenør AS inngår i konsernregnskapet til Stenseth & RS Holding AS med forretningsadresse Smemyrveien i Åros.

Note 7 Egenkapital

	Aksjekapital	Annen egenkapital	Sum egenkapital
Pr. 01.01.2020	300 000	51 676 807	51 976 807
Tilleggsutbytte		-13 200 000	-13 200 000
Årets resultat		25 412 809	25 412 809
Foreslått utbytte		-12 500 000	-12 500 000
Pr 31.12.2020	300 000	51 389 616	51 689 616



Noter til regnskapet 2020

Note 8 Lønnskostnader, antall ansatte, godtgjørelser, lån til ansatte m.m.

Lønnskostnader	2020	2019
Lønninger	86 983 832	80 594 618
Arbeidsgiveravgift	13 904 953	12 092 754
Pensjonskostnader	7 101 730	7 431 283
Andre ytelser	2 603 784	-1 133 085
Sum	110 594 299	98 985 570

Gjennomsnittlig antall årsverk	145	133
--------------------------------	-----	-----

OTP

Selskapet er pliktig til å ha tjenstepensjonsordning etter lov om obligatorisk tjenstepensjon. Selskapets Selskapet har bonusavtale som gjelder alle ansatte i virksomheten inkludert selskapets daglig leder og styreleder. Samlede bonusutbetalinger til ansatte utgjør kr 6 029 107

Ytelse til ledende personer:	Lønn:	Annen godtgjørelse	Sum
Sigbjørn Fimland	1 134 552	165 540	1 300 092
Petter Kveil	1 367 143	146 794	1 513 937
Geir Stenseth	1 134 576	220 294	1 354 870
Ronny Nygaard	1 134 576	220 294	1 354 870

pensjonsordninger tilfredsstiller kravene i denne lov.

Revisor

Kostnadsført honorar til revisor for 2020 utgjør kr 160 000,- ekskl.mva.

Revisjon	151 000
Teknisk regnskapsbistand	9 000
Sum	160 000

Note 9 Annen kortsiktig gjeld

I annen kortsiktig gjeld inngår avsetning til garantiansvar med kr 912 000,-.

Note 10 Nærstående parter

Kortsiktige fordringer på nærstående:	2020	2019
	1 150 931	500 000

Transaksjoner med nærstående parter

Selskapet er nærstående part med SRS Eiendom AS som de leier kontorlokaler av. Transaksjoner mellom nærstående parter skjer kun på forretningsmessig grunnlag og Stenseth & RS Entreprenører AS betaler markedsleie for sine lokaler. Leie for 2020 utgjør kr 2 250 739.

Selskapet inngår i konsernet Stenseth & RS Holding AS og er nærstående part med selskapene i konsernet. Transaksjoner mellom konsernselskap skjer til markedsmessige betingelser.

Stenseth og RS Entreprenør AS



Noter til regnskapet 2020

Note 11 Gjeld, pantstillelser og garantier m.v.

	2020	2019
Gjeld som forfaller til betaling senere enn fem år	0	0
Finansiell leasing:		
Gjeld som er sikret ved pant o.l.	6 139 956	3 261 961
Balansført verdi av eiendeler som er stillet som sikkerhet for denne gjeld:		
Maskiner og anlegg (leasede)	7 565 488	5 475 633
Motorvogner, anleggsmaskiner, driftstilbehør samt kunde- og andre fordringer er pantsatt for gjeldsforpliktelse i selskapet.		
Balansført verdi av eiendeler:		
Bygninger, tomter	5 625	8 125
Driftsløsøre	8 801 953	7 921 576
Kundefordringer	77 664 653	78 231 350
Sum	86 472 230	86 161 051
Ovennevnte eiendeler er også stillet som sikkerhet for ubenyttet kassekreditt	10 000 000	15 000 000

Note 12 Anleggskontrakter pr 31.12.

	2020	2019
Inntektsført på igangværende prosjekter	339 548 452	213 017 002
Kostnader knyttet til opptjent inntekt/tapsavsetninger	285 047 657	173 996 879
Netto resultatført på igangværende prosjekter	54 500 795	39 020 123
Opptjent ikke fakturerte inntekter på igangværende anleggskontrakter	-109 140	-7 173 600
Forskudsfakturert produksjon inkludert i annen kortsiktig gjeld	0	0
Kundefordringer der betaling er utsatt på grunn av betingelser i kontraktene	21 574 873	10 254 179

Note 13 Markedsbaserte obligasjoner

Makedbaserte obligasjoner er vurdert til markedspris.

Note 14 Varer

Selskapets varebeholdning er vurdert til innkjøpspris. Det er ikke foretatt nedskrivning for ukurans.



Noter til regnskapet 2020

Note 15 Salgsinntekter

Selskapets salgsinntekter kommer i hovedsak fra entreprenørtjenester utført i det sentrale østlandsområdet.

Note 16 Fortsatt drift

Koronapandemien har ikke hatt vesentlig betydning i regnskapsåret.

Koronapandemien anses etter dette ikke å ha skapt vesentlig usikkerhet om foretakets evne til fortsatt drift. Årsregnskapet er derfor avlagt under forutsetning om fortsatt drift.



STENSETH & RS Entreprenør AS

ÅRSBERETNING 2020

Virksomhet art

Stenseth & RS Entreprenør AS eies av Stenseth & RS Holding AS (100%). Selskapet driver virksomhet innenfor bygge- og anleggsbransjen ut fra leide lokaler i Åros, Røyken kommune.

Selskapets omsetning gjelder i hovedsak østlandsområde. Omsetningen fordeler seg med 37% i Oslo, 57 % i Viken og 7% andre steder.

Fortsatt drift

I samsvar med Regnskapslovens § 3-3 a, bekreftes det at forutsetningene for fortsatt drift er lagt til grunn ved utarbeidelsen av årsregnskapet. Til grunn for antagelsen ligger resultatprognoser for inneværende år og bedriftens langsiktige og strategiske prognoser for årene fremover. Selskapet i sin helhet er i en sunn økonomisk og finansiell stilling. Selv om det er konkurranse om oppdragene innen vår bransje kan vi ikke se noen fare for dramatisk konjunkturedgang i nær fremtid.

Finansiell risiko

Overordnet om målsetting og strategi

Selskapet er i liten grad eksponert for finansiell risiko på ulike områder. Vår målsetting er å avdempe den finansielle risiko i størst mulig grad, der den finnes. Selskapet har valgt foreløpig å ikke benytte seg av finansielle instrumenter ved styring av finansiell risiko. Selskapets kundemasse er bredt og variert sammensatt noe som gjør at selskapets markeds- og tapsrisiko er begrenset. Det har historisk også vært lite tap på fordringer. Selskapet har ikke kundefordringer eller leverandørgjeld av betydning i utenlandsk valuta og er derfor heller ikke eksponert for valutarisiko.

Markedsrisiko

Selskapet har forholdsvis liten langsiktig eller kortsiktig gjeld. Selv en betydelig økning i rentenivået vil ikke ha avgjørende innvirkning på vår finansielle situasjon. Vi handler kun i norske kroner og selskapets valutarisiko er således lik null.

Kreditrisiko

Risiko for at våre debitorer ikke har økonomisk evne til å gjøre opp for seg, anses som liten. Av forsiktighetshensyn ligger det i regnskapet en avsetning på kr. 1 000 000,- for potensielle tap på krav (kto. 1581 «Avsetning tap på kundefordringer»), samt en garantiavsetning på 912.000.

Likviditetsrisiko

Selskapets likviditetsbeholdning per 31.12.2020 («Bankinnskudd, kontanter o.l.») var kr. 57 585 973, opp fra kr. 44 454 347 året før. Likviditeten gjennom hele året var god. Kassekreditten ble ikke benyttet.

Redegjørelse for årsregnskapet

Etter styrets oppfatning gir årsregnskapet med tilhørende noter et rettvise bilde av resultatet for 2020 og stillingen pr. 31.12.2020 i selskapet. Det har ikke inntrådt forhold etter regnskapsårets slutt som har betydning ved bedømmelsen av selskapet.

Fremtidig utvikling

Det forventes en fortsatt høy aktivitet innenfor bygge- og anleggsmarkedet og selskapet vil arbeide for å ivareta sin posisjon som en ledende aktør innenfor bransjen. Vår soliditet og inntjeningsvegne tilsier at vi også vil tåle en innstramning i markedet. Selskapet har hittil i år en fortsatt økning i omsetning og resultat og forventer et årsresultat



på nivå med fjoråret. Ordreservene er historisk høy med signerte kontrakter for 80% av salgsvolumet for 2021 allerede på plass.

Norge og bransjen har klart seg bra i forhold til de usikkerheter gjennomåret som gikk. Verdensbilde ble sterkt endret første kvartal 2020 og koronapandemien skapte mye ustabilitet i verdensmarkedene. Dette har midlertidig hentet seg inn igjen i løpet av sensommer og høsten, og vi er befinder oss i slutfasen av pandemien. Vi forventer derfor at aktiviteten i bygg og anleggsbransjen vil holde seg fremover og gå tilbake til bransje utviklingen som vi så i slutten av 2019, men en avtakende vekst i årene som kommer.

God håndtering av ansatte ((ingen permitteringer og fokus på helse), og kunder gjør at vi ser positivt på fremtiden.

Rettvisende oversikt over utvikling og resultat

Selskapets økonomiske og finansielle stilling kan beskrives som god, og styret mener at årsregnskapet gir et rettvisende bilde av selskapets eiendeler og gjeld, finansielle stilling og resultat.

Årsresultat og disponering

Kapitalstruktur

Vi benytter i hovedsak leasing som finansieringskilde for ved våre investeringer i dag. Egen finansiering skjer ved mindre investeringer og ved enkelte større investeringer kan en kombinasjon av leasing og egen finansiering forekomme.

Utbyttepolitikk

Vi har en formell aksjonæravtale hvor dette er nedfelt. Grunnprinsippet er at overskuddskapital som selskapet ikke har behov for til sin drift og planlagte utvikling, skal forvaltes utenfor selskapet (tas ut i utbytte). Egenkapitalprosenten etter utbytte bør utgjøre minst 25% av selskapets samlede eiendeler.

Inntjeningsmål

Med de markedsmessige betingelser som råder i Viken og Oslo, ser vi det som naturlig på årsbasis å sikte mot et overskudd før skatt på minst 10 % av produksjonen. Vekst over tid er en målsetning, men ikke et krav eller en forventning hvert eneste år.

Årsresultatet for 2020 viser et overskudd på kr. 25 412 809, mot fjoråret på kr. 25 304 455. Styret foreslår å disponere overskuddet med kr. 25 700 000 i utbytte og overføre kr. 287 191 fra egenkapitalen. Egenkapitalgraden vil være etter disponering av årsresultatet være 33%, og anses som meget solid.

Arbeidsmiljø og likestilling

Styret mener den generelle trivsel og arbeidsmiljøet i selskapet er tilfredsstillende basert tilbakemeldinger fra medarbeiderne. Det har vært 2 vesentlige skader med fravær i 2020. Samlet sykefravær har vært 3 258 dager, hvilket utgjør totalt 9,19%, fordelt 4,21% kort og 4,98% langt. Merfraværet utover det normale 5-6% skyldes korona relaterte årsaker. Det er ikke iverksatt spesielle tiltak knyttet til arbeidsmiljø i 2020.

Det er 154 ansatte i selskapet hvor av 151 menn og 3 kvinner. Styret består av 4 ansatte, alle menn. Selskapets personalpolitikk anses for å være kjønnsnøytral på alle områder. Styret har ut fra en vurdering av selskapets størrelse, antall ansatte og stillingskategorier ikke funnet det nødvendig å iverksette tiltak med hensyn til likestilling, men vi har en positiv innstilling til og vil arbeide for å forhindre forskjellsbehandling i strid med lov om likestilling mellom kjønnene.

Ytre miljø

Selskapets virksomhet medfører ikke annen miljøforurensing enn det som er uunngåelig i entreprenørvirksomhet. Dette gjelder avgasser fra maskiner og biler og noe støy. Alle våre maskiner og biler holdes løpende sertifisert/godkjent og tilfredsstillende myndighetenes krav.




Andre forhold

Styret kjenner ikke til noen forhold av viktighet for å bedømme selskapets stilling og resultat som ikke fremgår av regnskapet og balansen med noter. Det er heller ikke etter regnskapsårets utgang inntrådt forhold som etter styrets syn har betydning ved bedømmelse av regnskapet, ut over de momenter som evt. er nevnt andre steder i denne beretningen.

Åros, 13.04.2021
Styret i Stenseth & RS Entreprenør AS




Sigbjørn Fimland
styreleder



Petter Kveil
styremedlem/daglig leder



Geir Stenseth
styremedlem



Ronny Nygaard
styremedlem



BDO AS
Bragemes Torg 2A
3017 Drammen

Uavhengig revisors beretning

Til generalforsamlingen i Stenseth & Rs Entreprenør AS

Uttalelse om revisjonen av årsregnskapet

Konklusjon

Vi har revidert årsregnskapet til Stenseth & Rs Entreprenør AS.

Årsregnskapet består av:

- Balanse per 31. desember 2020
- Resultatregnskap for 2020
- Kontantstrømpoppstilling for regnskapsåret avsluttet per 31. desember 2020
- Noter til årsregnskapet, herunder et sammendrag av viktige regnskapsprinsipper.

Etter vår mening:

Er årsregnskapet avgitt i samsvar med lov og forskrifter og gir et rettvise bilde av selskapets finansielle stilling per 31. desember 2020, og av dets resultater og kontantstrømmer for regnskapsåret avsluttet per denne datoen i samsvar med regnskapslovens regler og god regnskapsskikk i Norge.

Grunnlag for konklusjonen

Vi har gjennomført revisjonen i samsvar med lov, forskrift og god revisjonsskikk i Norge, herunder de internasjonale revisjonsstandardene International Standards on Auditing (ISA-ene). Våre oppgaver og plikter i henhold til disse standardene er beskrevet i Revisors oppgaver og plikter ved revisjon av årsregnskapet. Vi er uavhengige av selskapet slik det kreves i lov og forskrift, og har overholdt våre øvrige etiske forpliktelser i samsvar med disse kravene. Etter vår oppfatning er innhentet revisjonsbevis tilstrekkelig og hensiktsmessig som grunnlag for vår konklusjon.

Annen informasjon

Ledelsen er ansvarlig for annen informasjon. Annen informasjon består av årsberetningen.

Vår uttalelse om revisjonen av årsregnskapet dekker ikke annen informasjon, og vi attesterer ikke den andre informasjonen.

I forbindelse med revisjonen av årsregnskapet er det vår oppgave å lese annen informasjon identifisert ovenfor med det formål å vurdere hvorvidt det foreligger vesentlig inkonsistens mellom annen informasjon og årsregnskapet, kunnskap vi har opparbeidet oss under revisjonen, eller hvorvidt den tilsynelatende inneholder vesentlig feilinformasjon.

Dersom vi, på bakgrunn av arbeidet vi har utført, konkluderer med at disse andre opplysningene inneholder vesentlig feilinformasjon, er vi pålagt å uttale oss om dette. Vi har ingenting å rapportere i så henseende.

Styret og daglig leders ansvar for årsregnskapet

Styret og daglig leder (ledelsen) er ansvarlig for å utarbeide årsregnskapet i samsvar med lov og forskrifter, herunder for at det gir et rettvise bilde i samsvar med regnskapslovens regler og god regnskapsskikk i Norge. Ledelsen er også ansvarlig for slik intern kontroll som den finner nødvendig



for å kunne utarbeide et årsregnskap som ikke inneholder vesentlig feilinformasjon, verken som følge av misligheter eller utilsiktede feil.

Ved utarbeidelsen av årsregnskapet må ledelsen ta standpunkt til selskapets evne til fortsatt drift og opplyse om forhold av betydning for fortsatt drift. Forutsetningen om fortsatt drift skal legges til grunn for årsregnskapet så lenge det ikke er sannsynlig at virksomheten vil bli avvirket.

Revisors oppgaver og plikter ved revisjonen av årsregnskapet

Vårt mål er å oppnå betryggende sikkerhet for at årsregnskapet som helhet ikke inneholder vesentlig feilinformasjon, verken som følge av misligheter eller utilsiktede feil, og å avgi en revisjonsberetning som inneholder vår konklusjon. Betryggende sikkerhet er en høy grad av sikkerhet, men ingen garanti for at en revisjon utført i samsvar med lov, forskrift og god revisjonsskikk i Norge, herunder ISA-ene, alltid vil avdekke vesentlig feilinformasjon som eksisterer. Feilinformasjon kan oppstå som følge av misligheter eller utilsiktede feil. Feilinformasjon blir vurdert som vesentlig dersom den enkeltvis eller samlet med rimelighet kan forventes å påvirke økonomiske beslutninger som brukerne foretar basert på årsregnskapet.

For videre beskrivelse av revisors oppgaver og plikter vises det til:
<https://revisorforeningen.no/revisjonsberetninger>

Uttalelse om andre lovmessige krav

Konklusjon om årsberetningen

Basert på vår revisjon av årsregnskapet som beskrevet ovenfor, mener vi at opplysningene i årsberetningen om årsregnskapet og forutsetningen om fortsatt drift er konsistente med årsregnskapet og i samsvar med lov og forskrifter.

Konklusjon om registrering og dokumentasjon

Basert på vår revisjon av årsregnskapet som beskrevet ovenfor, og kontrollhandlinger vi har funnet nødvendig i henhold til internasjonal standard for attestasjonsoppdrag (ISAE) 3000 «Attestasjonsoppdrag som ikke er revisjon eller forenklet revisorkontroll av historisk finansiell informasjon», mener vi at ledelsen har oppfylt sin plikt til å sørge for ordentlig og oversiktlig registrering og dokumentasjon av selskapets regnskapsopplysninger i samsvar med lov og god bokføringskikk i Norge.

BDO AS

Frøde Ludvgisen
statsautorisert revisor
(elektronisk signert)



PENNEO

Signaturene i dette dokumentet er juridisk bindende. Dokument signert med "Penneo™ - sikker digital signatur".
De signerende parter sin identitet er registrert, og er listet nedenfor.

"Med min signatur bekrefter jeg alle datoer og innholdet i dette dokument."

Frode Ludvigsen

Partner

Serienummer: 9578-5997-4-2557508

IP: 188.95.xxx.xxx

2021-04-13 06:41:25Z



Penneo Dokument nøkkel: 84GV3-6DTHL-LIE00-NNGO-JO11D-TZNGA

Dokumentet er signert digitalt, med **Penneo.com**. Alle digitale signatur-data i dokumentet er sikret og validert av den datamaskin-utregnede hash-verdien av det opprinnelige dokument. Dokumentet er låst og tids-stemplet med et sertifikat fra en betrodd tredjepart. All kryptografisk bevis er integrert i denne PDF, for fremtidig validering (hvis nødvendig).

Hvordan bekrefter at dette dokumentet er originalen?

Dokumentet er beskyttet av ett Adobe CDS sertifikat. Når du åpner dokumentet i

Adobe Reader, skal du kunne se at dokumentet er sertifisert av **Penneo e-signature service <penneo@penneo.com>**. Dette garanterer at innholdet i dokumentet ikke har blitt endret.

Det er lett å kontrollere de kryptografiske beviser som er lokalisert inne i dokumentet, med Penneo validator - <https://penneo.com/validate>