



## ÅRSREGNSKAPET FOR REGNSKAPSÅRET 2023 - GENERELL INFORMASJON

### Enheten

Organisasjonsnummer: 989 216 732  
Organisasjonsform: Aksjeselskap  
Foretaksnavn: TOR STEINAR SCHEI AS  
Forretningsadresse: Leirfossvegen 27  
7038 TRONDHEIM

### Regnskapsår

Årsregnskapets periode: 01.01.2023 - 31.12.2023

### Konsern

Morselskap i konsern: Nei

### Regnskapsregler

Regler for små foretak benyttet: Ja  
Benyttet ved utarbeidelsen av årsregnskapet til selskapet: Regnskapslovens alminnelige regler

### Årsregnskapet fastsatt av kompetent organ

Bekreftet av representant for selskapet: Karianne Eggen Persson  
Dato for fastsettelse av årsregnskapet: 14.06.2024

### Grunnlag for avgivelse

År 2023: Årsregnskapet er elektronisk innlevert  
År 2022: Tall er hentet fra elektronisk innlevert årsregnskap fra 2023

*Det er ikke krav til at årsregnskapet m.v. som sendes til Regnskapsregisteret er undertegnet. Kontrollen på at dette er utført ligger hos revisor/enhetens øverste organ. Sikkerheten ivaretas ved at innsender har rolle/rettighet for innsending av årsregnskapet via Altinn, og ved at det bekreftes at årsregnskapet er fastsatt av kompetent organ.*

Brønnøysundregistrene, 26.06.2025



## Resultatregnskap

Beløp i: NOK	Note	2023	2022
<b>RESULTATREGNSKAP</b>			
<b>Inntekter</b>			
Sum inntekter		0	0
<b>Kostnader</b>			
Annen driftskostnad		22 477	18 487
Sum kostnader		22 477	18 487
<b>Driftsresultat</b>		<b>-22 477</b>	<b>-18 487</b>
<b>Finansinntekter og finanskostnader</b>			
Inntekt på investering i datterselskap og tilknyttet selskap	1	253 125	810 000
Annen renteinntekt		18 220	2 008
Annen finansinntekt	2	1 539 172	180 751
Verdiøkning av finansielle instrumenter vurdert til virkelig verdi	3	485 525	0
Sum finansinntekter		2 296 042	992 759
Verdireduksjon av finansielle instrumenter vurdert til virkelig verdi		0	838 163
Annen rentekostnad		0	37
Annen finanskostnad		23 073	1 565
Sum finanskostnader		23 073	839 765
<b>Netto finans</b>		<b>2 272 968</b>	<b>152 994</b>
<b>Resultat før skattekostnad</b>		<b>2 250 492</b>	<b>134 506</b>
Skattekostnad	4, 5	67 545	5 605
<b>Årsresultat</b>		<b>2 182 947</b>	<b>128 901</b>
<b>Overføringer og disponeringer</b>			
Annen egenkapital	6	2 182 947	128 901
Sum overføringer og disponeringer		2 182 947	128 901



## Balanse

Beløp i: NOK	Note	2023	2022
<b>BALANSE - EIENDELER</b>			
<b>Anleggsmidler</b>			
<b>Immaterielle eiendeler</b>			
Sum immaterielle eiendeler		0	0
<b>Varige driftsmidler</b>			
Sum varige driftsmidler		0	0
<b>Finansielle anleggsmidler</b>			
Investeringer i tilknyttet selskap	1	996 300	996 300
Sum finansielle anleggsmidler		996 300	996 300
Sum anleggsmidler		996 300	996 300
<b>Omløpsmidler</b>			
<b>Varer</b>			
<b>Fordringer</b>			
Sum fordringer		0	0
<b>Investeringer</b>			
Markedsbaserte aksjer	3	4 177 376	6 628 887
Markedsbaserte obligasjoner	3	6 742 803	1 023 648
Sum investeringer		10 920 179	7 652 535
<b>Bankinnskudd, kontanter og lignende</b>			
Bankinnskudd, kontanter og lignende		47 317	1 077 568
Sum bankinnskudd, kontanter og lignende		47 317	1 077 568
Sum omløpsmidler		10 967 497	8 730 103
<b>SUM EIENDELER</b>		<b>11 963 797</b>	<b>9 726 403</b>

## BALANSE - EGENKAPITAL OG GJELD



## Balanse

Beløp i: NOK	Note	2023	2022
<b>Egenkapital</b>			
<b>Innskutt egenkapital</b>			
Aksjekapital	6	100 000	100 000
Overkurs	6	887 300	887 300
<b>Sum innskutt egenkapital</b>		<b>987 300</b>	<b>987 300</b>
<b>Opptjent egenkapital</b>			
Annen egenkapital	6	10 901 938	8 718 991
<b>Sum opptjent egenkapital</b>		<b>10 901 938</b>	<b>8 718 991</b>
<b>Sum egenkapital</b>		<b>11 889 238</b>	<b>9 706 291</b>
<b>Gjeld</b>			
<b>Langsiktig gjeld</b>			
Utsatt skatt	4, 5	3 936	1 039
<b>Sum avsetninger for forpliktelser</b>		<b>3 936</b>	<b>1 039</b>
<b>Annen langsiktig gjeld</b>			
<b>Sum annen langsiktig gjeld</b>		<b>0</b>	<b>0</b>
<b>Sum langsiktig gjeld</b>		<b>3 936</b>	<b>1 039</b>
<b>Kortsiktig gjeld</b>			
Leverandørgjeld		5 975	3 531
Betalbar skatt	4, 5	64 648	15 542
<b>Sum kortsiktig gjeld</b>		<b>70 623</b>	<b>19 073</b>
<b>Sum gjeld</b>		<b>74 559</b>	<b>20 112</b>
<b>SUM EGENKAPITAL OG GJELD</b>		<b>11 963 797</b>	<b>9 726 403</b>



## Brønnøysundregistrene

### ÅRSREGNSKAP FOR REGNSKAPSÅRET 2023 - GENERELL INFORMASJON

Journalnummer: 2024 515580

#### Enheten

Organisasjonsnummer: 989 216 732  
Organisasjonsform: Aksjeselskap  
Foretaksnavn: TOR STEINAR SCHEI AS  
Forretningsadresse: Leirfossvegen 27  
7038 TRONDHEIM

#### Regnskapsår

Årsregnskapets periode: 01.01.2023 - 31.12.2023

#### Konsern

Morselskap i konsern: Nei

#### Regnskapsregler

Regler for små foretak benyttet: Ja  
Benyttet ved utarbeidelsen av  
årsregnskapet til selskapet: Regnskapslovens alminnelige regler

#### Årsregnskapet fastsatt av kompetent organ

Bekreftet av representant for selskapet: Karianne Eggen Persson  
Dato for fastsettelse av årsregnskapet: 14.06.2024

#### Revisjon

Selskapet har besluttet at årsregnskapet  
ikke skal revideres: Ja  
Årsregnskapet er utarbeidet av ekstern  
autorisert regnskapsfører: Ja  
Ekstern autorisert regnskapsfører har i  
løpet av regnskapsåret bistått ved den  
løpende regnskapsføringen eller utført  
andre tjenester for selskapet enn å  
utarbeide årsregnskapet: Ja

#### Grunnlag for avgivelse

År 2023: Årsregnskap er elektronisk innlevert.  
År 2022: Tall er hentet fra elektronisk innlevert årsregnskap fra 2023.

*Det er ikke krav til at årsregnskapet m.v. som sendes til Regnskapsregisteret er undertegnet. Kontrollen på at dette er utført ligger hos revisor/enhetens øverste organ. Sikkerheten ivaretas ved at innsender har rolle/rettighet for innsending av årsregnskapet via Altinn, og ved at det bekreftes at årsregnskapet er fastsatt av kompetent organ.*

Brønnøysundregistrene, 17.06.2024

---

Brønnøysundregistrene  
Postadresse: Postboks 900, 8910 Brønnøysund  
Telefon: 75 00 75 00  
E-post: firmapost@brreg.no Internett: www.brreg.no  
Organisasjonsnummer: 974 760 673



Organisasjonsnr: 989 216 732  
TOR STEINAR SCHEI AS

## RESULTATREGNSKAP

Beløp i: NOK	Note	2023	2022
<b>RESULTATREGNSKAP</b>			
<b>Inntekter</b>			
Sum inntekter		0	0
<b>Kostnader</b>			
Annen driftskostnad		22 477	18 487
Sum kostnader		22 477	18 487
<b>Driftsresultat</b>		-22 477	-18 487
<b>Finansinntekter og finanskostnader</b>			
Inntekt på investering i datterselskap og tilknyttet selskap	1	253 125	810 000
Annen renteinntekt		18 220	2 008
Annen finansinntekt	2	1 539 172	180 751
Verdiøkning av finansielle instrumenter vurdert til virkelig verdi	3	485 525	0
<b>Sum finansinntekter</b>		<b>2 296 042</b>	<b>992 759</b>
Verdireduksjon av finansielle instrumenter vurdert til virkelig verdi		0	838 163
Annen rentekostnad		0	37
Annen finanskostnad		23 073	1 565
<b>Sum finanskostnader</b>		<b>23 073</b>	<b>839 765</b>
<b>Netto finans</b>		<b>2 272 968</b>	<b>152 994</b>
<b>Resultat før skattekostnad</b>		<b>2 250 492</b>	<b>134 506</b>
Skattekostnad	4, 5	67 545	5 605
<b>Årsresultat</b>		<b>2 182 947</b>	<b>128 901</b>
<b>Overføringer og disponeringer</b>			
Annen egenkapital	6	2 182 947	128 901
<b>Sum overføringer og disponeringer</b>		<b>2 182 947</b>	<b>128 901</b>



Organisasjonsnr: 989 216 732  
TOR STEINAR SCHEI AS

## BALANSE

Beløp i: NOK	Note	2023	2022
<b>BALANSE - EIENDELER</b>			
<b>Anleggsmidler</b>			
<b>Immaterielle eiendeler</b>			
Sum immaterielle eiendeler		0	0
<b>Varige driftsmidler</b>			
Sum varige driftsmidler		0	0
<b>Finansielle anleggsmidler</b>			
<b>Investeringer i tilknyttet selskap</b>			
Sum finansielle anleggsmidler	1	996 300	996 300
Sum anleggsmidler		996 300	996 300
<b>Omløpsmidler</b>			
<b>Varer</b>			
<b>Fordringer</b>			
Sum fordringer		0	0
<b>Investeringer</b>			
Markedsbaserte aksjer	3	4 177 376	6 628 887
Markedsbaserte obligasjoner	3	6 742 803	1 023 648
Sum investeringer		10 920 179	7 652 535
<b>Bankinnskudd, kontanter og lignende</b>			
Bankinnskudd, kontanter og lignende		47 317	1 077 568
Sum bankinnskudd, kontanter og lignende		47 317	1 077 568
Sum omløpsmidler		10 967 497	8 730 103
<b>SUM EIENDELER</b>		<b>11 963 797</b>	<b>9 726 403</b>
<b>BALANSE - EGENKAPITAL OG GJELD</b>			
<b>Egenkapital</b>			
<b>Innskutt egenkapital</b>			
Aksjekapital	6	100 000	100 000
Overkurs	6	887 300	887 300
Sum innskutt egenkapital		987 300	987 300
<b>Opptjent egenkapital</b>			



Annen egenkapital	6	10 901 938	8 718 991
<b>Sum opptjent egenkapital</b>		<b>10 901 938</b>	<b>8 718 991</b>
<b>Sum egenkapital</b>		<b>11 889 238</b>	<b>9 706 291</b>
<b>Gjeld</b>			
<b>Langsiktig gjeld</b>			
Utsatt skatt	4, 5	3 936	1 039
<b>Sum avsetninger for forpliktelseser</b>		<b>3 936</b>	<b>1 039</b>
Annen langsiktig gjeld			
<b>Sum annen langsiktig gjeld</b>		<b>0</b>	<b>0</b>
<b>Sum langsiktig gjeld</b>		<b>3 936</b>	<b>1 039</b>
<b>Kortsiktig gjeld</b>			
Leverandørgjeld		5 975	3 531
Betalbar skatt	4, 5	64 648	15 542
<b>Sum kortsiktig gjeld</b>		<b>70 623</b>	<b>19 073</b>
<b>Sum gjeld</b>		<b>74 559</b>	<b>20 112</b>
<b>SUM EGENKAPITAL OG GJELD</b>		<b>11 963 797</b>	<b>9 726 403</b>



Organisasjonsnr: 989 216 732  
TOR STEINAR SCHEI AS

NOTEOPPLYSNINGER - SELSKAP - alle poster oppgitt i hele tall

## Note

### Regnskapsprinsipper

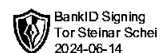
Regnskapsprinsipper Årsregnskapet er satt opp i samsvar med regnskapsloven og god regnskapsskikk. Selskapet kommer inn under regnskapslovens definisjon av små foretak, og Norsk Regnskapsstandard nr. 8 for små foretak er fulgt. Klassifisering av balanseposter Eiendeler bestemt til varig eie og bruk klassifiseres som anleggsmidler. Fordringer klassifiseres som omløpsmidler hvis de skal tilbakebetales i løpet av ett år. For gjeld legges samme kriterier til grunn for å skille mellom langsiktig og kortsiktig gjeld. Første års avdrag på langsiktig gjeld og langsiktige fordringer klassifiseres likevel ikke som kortsiktig gjeld eller omløpsmiddel. Fordringer Fordringer oppføres til pålydende etter fradrag for avsetning til forventet tap. Avsetning til tap gjøres på grunnlag av en individuell vurdering av de enkelte fordringene. Inntektsføring Selskapets hovedvirksomhet er kjøp og salg av finansielle eiendeler. Realiserte gevinster og utdelinger fra investeringene er klassifiserte som driftsinntekter. Urealiserte gevinster og tap er klassifisert som finansielle poster. Tap ved realisasjon er klassifisert som driftskostnader. Kostnader medtas etter sammenstillingsprinsippet, dvs. i samme periode som tilhørende inntekt inntektsføres. Investeringer i finansielle instrumenter Langsiktige plasseringer i aksjer og andeler er bokført til kostpris. Investeringene er vurdert til kostpris, og nedskrives til virkelig verdi ved varig verdifall. Utbytte/konsernbidrag fra datterselskap regnskapsføres samme året som datterselskapet avsetter beløpet. Utbytte fra andre selskaper regnskapsføres som driftsinntekt når utbyttet er vedtatt. Balanseført verdi skrives ned til antatt virkelig verdi når den er lavere. Kortsiktige investeringer i børsnoterte verdipapirer benyttes markedsverdi prinsippet. Verdien i balansen tilsvarende markedsverdien av investeringene per 31.12. Gjeld Gjeld balanseføres til nominelt gjeldsbeløp. Skatter Skattekostnaden i resultatregnskapet omfatter både periodens betalbare skatt og endring i utsatt skatt. Utsatt skatt beregnes på grunnlag av de midlertidige forskjellene som eksisterer mellom regnskapsmessige og skattemessige verdier, og eventuelt skattemessig underskudd til framføring, ved utgangen av regnskapsåret. Skatteøkende og skattereduserende midlertidige forskjeller som reverserer eller kan reversere i samme periode, utlignes. Utsatt skattefordel på netto skattereduserende forskjeller og underskudd til framføring som ikke kan utlignes, balanseføres i den grad skattefordelen antas å kunne utnyttes gjennom framtidig skattepliktig inntekt. Oppføring av utsatt skattefordel på netto skattereduserende forskjeller som ikke er utlignet, og underskudd til framføring, begrunnes med antatt framtidig inntjening. Utsatt skatt og utsatt skattefordel som kan balanseføres, oppføres netto i balansen. Utsatt skatt og utsatt skattefordel er beregnet med skattesatsen ved utgangen av regnskapsåret, som er 22%.

## Note

Antall årsverk i regnskapsåret  
0.00

Sum Beløp

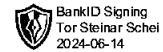




Årsregnskap for  
**TOR STEINAR SCHEI AS**  
989216732  
Regnskapsår  
01.01.2023 - 31.12.2023



TOR STEINAR SCHEI AS  
989 216 732

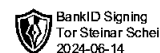


## Resultatregnskap

	Note	2023	2022
<b>Driftskostnader</b>			
Annen driftskostnad		-22 477	-18 487
<b>Sum driftskostnader</b>		<b>-22 477</b>	<b>-18 487</b>
<b>Driftsresultat</b>		<b>-22 477</b>	<b>-18 487</b>
<b>Finansinntekter</b>			
Inntekt på investering i datterselskap og tilknyttet selskap	1	253 125	810 000
Annen renteinntekt		18 220	2 008
Annen finansinntekt	2	1 539 172	180 751
Verdiøkning av finansielle instrumenter vurdert til virkelig verdi	3	485 525	0
<b>Sum finansinntekter</b>		<b>2 296 042</b>	<b>992 759</b>
<b>Finanskostnader</b>			
Verdireduksjon av finansielle instrumenter vurdert til virkelig verdi		0	-838 163
Annen rentekostnad		0	-37
Annen finanskostnad		-23 073	-1 565
<b>Sum finanskostnader</b>		<b>-23 073</b>	<b>-839 765</b>
<b>Netto finans</b>		<b>2 272 968</b>	<b>152 994</b>
<b>Resultat før skattekostnad</b>		<b>2 250 492</b>	<b>134 506</b>
Skattekostnad	4, 5	-67 545	-5 605
<b>Årsresultat</b>		<b>2 182 947</b>	<b>128 901</b>
<b>Overføringer</b>			
Annen egenkapital	6	2 182 947	128 901
<b>Sum overføringer</b>		<b>2 182 947</b>	<b>128 901</b>



TOR STEINAR SCHEI AS  
989 216 732

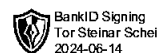


## Balanse

	Note	31.12.2023	31.12.2022
<b>EIENDELER</b>			
<b>Anleggsmidler</b>			
<b>Finansielle anleggsmidler</b>			
Investeringer i tilknyttet selskap	1	996 300	996 300
<b>Sum finansielle anleggsmidler</b>		<b>996 300</b>	<b>996 300</b>
<b>Sum anleggsmidler</b>		<b>996 300</b>	<b>996 300</b>
<b>Omløpsmidler</b>			
<b>Investeringer</b>			
Markedsbaserte aksjer	3	4 177 376	6 628 887
Markedsbaserte obligasjoner	3	6 742 803	1 023 648
<b>Sum investeringer</b>		<b>10 920 179</b>	<b>7 652 535</b>
<b>Bankinnskudd, kontanter og lignende</b>			
Bankinnskudd, kontanter og lignende		47 317	1 077 568
<b>Sum bankinnskudd, kontanter og lignende</b>		<b>47 317</b>	<b>1 077 568</b>
<b>Sum omløpsmidler</b>		<b>10 967 497</b>	<b>8 730 103</b>
<b>SUM EIENDELER</b>		<b>11 963 797</b>	<b>9 726 403</b>



TOR STEINAR SCHEI AS  
989 216 732



### Balanse

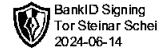
	Note	31.12.2023	31.12.2022
<b>EGENKAPITAL OG GJELD</b>			
<b>Egenkapital</b>			
<b>Innskutt egenkapital</b>			
Aksjekapital	6	100 000	100 000
Overkurs	6	887 300	887 300
<b>Sum innskutt egenkapital</b>		<b>987 300</b>	<b>987 300</b>
<b>Opptjent egenkapital</b>			
Annen egenkapital	6	10 901 938	8 718 991
<b>Sum opptjent egenkapital</b>		<b>10 901 938</b>	<b>8 718 991</b>
<b>Sum egenkapital</b>		<b>11 889 238</b>	<b>9 706 291</b>
<b>Gjeld</b>			
<b>Avsetning og forpliktelser</b>			
Utsatt skatt	4, 5	3 936	1 039
<b>Sum avsetning for forpliktelser</b>		<b>3 936</b>	<b>1 039</b>
<b>Kortsiktig gjeld</b>			
Leverandørgjeld		5 975	3 531
Betalbar skatt	4, 5	64 648	15 542
<b>Sum kortsiktig gjeld</b>		<b>70 623</b>	<b>19 073</b>
<b>Sum gjeld</b>		<b>74 559</b>	<b>20 112</b>
<b>SUM EGENKAPITAL OG GJELD</b>		<b>11 963 797</b>	<b>9 726 403</b>

Trondheim, 14.06.2024

Tor Steinar Schei  
styrets leder / daglig leder



TOR STEINAR SCHEI AS  
989 216 732



## Noter

### Regnskapsprinsipper

#### Regnskapsprinsipper

Årsregnskapet er satt opp i samsvar med regnskapsloven og god regnskapsskikk. Selskapet kommer inn under regnskapslovens definisjon av små foretak, og Norsk Regnskapsstandard nr. 8 for små foretak er fulgt.

#### Klassifisering av balanseposter

Eiendeler bestemt til varig eie og bruk klassifiseres som anleggsmidler. Fordringer klassifiseres som omløpsmidler hvis de skal tilbakebetales i løpet av ett år. For gjeld legges samme kriterier til grunn for å skille mellom langsiktig og kortsiktig gjeld. Første års avdrag på langsiktig gjeld og langsiktige fordringer klassifiseres likevel ikke som kortsiktig gjeld eller omløpsmiddel.

#### Fordringer

Fordringer oppføres til pålydende etter fradrag for avsetning til forventet tap. Avsetning til tap gjøres på grunnlag av en individuell vurdering av de enkelte fordringene.

#### Inntektsføring

Selskapets hovedvirksomhet er kjøp og salg av finansielle eiendeler. Realiserte gevinster og utdelinger fra investeringene er klassifiserte som driftsinntekter. Urealiserte gevinster og tap er klassifisert som finansielle poster. Tap ved realisasjon er klassifisert som driftskostnader. Kostnader medtas etter sammenstillingsprinsippet, dvs. i samme periode som tilhørende inntekt inntektsføres.

#### Investeringer i finansielle instrumenter

Langsiktige plasseringer i aksjer og andeler er bokført til kostpris. Investeringene er vurdert til kostpris, og nedskrives til virkelig verdi ved varig verdifall. Utbytte/konsernbidrag fra datterselskap regnskapsføres samme året som datterselskapet avsetter beløpet. Utbytte fra andre selskaper regnskapsføres som driftsinntekt når utbyttet er vedtatt. Balanseført verdi skrives ned til antatt virkelig verdi når den er lavere. Kortsiktige investeringer i børsnoterte verdipapirer benyttes markedsverdi prinsippet. Verdien i balansen tilsvarer markedsverdien av investeringene per 31.12.

#### Gjeld

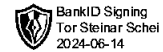
Gjeld balanseføres til nominelt gjeldsbeløp.

#### Skatter

Skattekostnaden i resultatregnskapet omfatter både periodens betalbare skatt og endring i utsatt skatt. Utsatt skatt beregnes på grunnlag av de midlertidige forskjellene som eksisterer mellom regnskapsmessige og skattemessige verdier, og eventuelt skattemessig underskudd til framføring, ved utgangen av regnskapsåret. Skatteøkende og skattereduserende midlertidige forskjeller som reverserer eller kan reversere i samme periode, utlignes. Utsatt skattefordel på netto skattereduserende forskjeller og underskudd til framføring som ikke kan utlignes, balanseføres i den grad skattefordelen antas å kunne utnyttes gjennom framtidig skattepliktig inntekt. Oppføring av utsatt skattefordel på netto skattereduserende forskjeller som ikke er utlignet, og underskudd til framføring, begrunnes med antatt framtidig inntjening. Utsatt skatt og utsatt skattefordel som kan balanseføres, oppføres netto i balansen. Utsatt skatt og utsatt skattefordel er beregnet med skattesatsen ved utgangen av regnskapsåret, som er 22%.



TOR STEINAR SCHEI AS  
989 216 732



## Note 1 - Investeringer i tilknyttet selskap

Selskapet har aksjer i følgende tilknyttede selskap:

Tilknyttet selskap:	Eierandel i %	Stemme- rett i %
Cybernetica AS	35,9	35,9

Selskapet har mottatt kr. 253 125 i utbytte fra Cybernetica AS i 2023.

## Note 2 - Annen finansinntekt

Annen finansinntekt fremkommer slik:	Beløp:
Renter fond	216 984
Gevinst ved realisasjon aksjer mv.	1 248 615
Gevinst ved salg rentefond mv.	73 574
<b>Sum</b>	<b>1 539 172</b>

## Note 3 - Urealisert verdiendring finansielle instrumenter

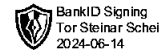
Markedsbaserte instrumenter	Anskaffelses- kost	Bokført verdi	Urealisert verdiendring
Aksjefond	3 640 290	4 177 376	537 086
Obligasjonsfond	6 724 913	6 742 803	17 890
<b>Sum markedsbaserte fond</b>	<b>10 365 204</b>	<b>10 920 179</b>	<b>554 976</b>
Urealisert verdiendring 01.01			69 451
<b>Resultateffekt urealisert verdiendring i året</b>			<b>485 525</b>

## Note 4 - Spesifisering av skatt

Skattekostnad	2023	2022
Betalbar skatt på alminnelig inntekt	64 648	15 542
+/- Endringer i utsatt skatt/utsatt skattefordel	2 897	-9 937
<b>Skattekostnad</b>	<b>67 545</b>	<b>5 605</b>
<b>Skattepliktig inntekt</b>		
Resultat før skatt	2 250 492	134 506
Permanente forskjeller	-1 956 637	-63 862
<b>Skattepliktig inntekt</b>	<b>293 855</b>	<b>70 644</b>
<b>Betalbar skatt i balansen</b>		
Betalbar skatt på årets resultat	64 648	15 542
Sum betalbar skatt i balansen	64 648	15 542



TOR STEINAR SCHEI AS  
989 216 732



## Note 5 - Midlertidige forskjeller - utsatt skatt/skattefordel

Utsatt skatt/utsatt skattefordel i balansen avsettes på grunnlag av forskjeller mellom regnskapsmessige og skattemessige verdier i henhold til norsk regnskapsstandard for skatt.

Midlertidige skatteøkende og skattereduserende forskjeller som kan utlignes er nettoført.

Midlertidige forskjeller knyttet til:	01.01.2023	31.12.2023	Endring
Anleggsmidler	4 724	17 890	-13 166
<b>Netto forskjeller</b>	<b>4 724</b>	<b>17 890</b>	<b>-13 166</b>
Sum midlertidige forskjeller som påvirker betalbar skatt	4 724	17 890	-13 166
Utsatt skatt 31.12.2023 basert på 22 %	1 039	3 936	-2 897

## Note 6 - Egenkapital

	Aksjekapital	Overkurs	Opptjent egenkapital	Sum
Egenkapital 31.12.2022	100 000	887 300	8 718 991	9 706 291
Årsresultat	0	0	2 182 947	2 182 947
<b>Egenkapital 31.12.2023</b>	<b>100 000</b>	<b>887 300</b>	<b>10 901 938</b>	<b>11 889 238</b>

## Antall årsverk

Selskapet har ikke hatt ansatte i løpet av regnskapsåret.

## Lån og sikkerhetsstillelse til ledende personer, eiere med videre

Det er ikke gitt lån eller sikkerhetsstillelse til medlemmer av styrende organer.



Årsregnskap for  
**TOR STEINAR SCHEI AS**  
989216732  
Regnskapsår  
01.01.2023 - 31.12.2023



TOR STEINAR SCHEI AS  
989 216 732

## Resultatregnskap

	Note	2023	2022
<b>Driftskostnader</b>			
Annen driftskostnad		-22 477	-18 487
<b>Sum driftskostnader</b>		<b>-22 477</b>	<b>-18 487</b>
<b>Driftsresultat</b>		<b>-22 477</b>	<b>-18 487</b>
<b>Finansinntekter</b>			
Inntekt på investering i datterselskap og tilknyttet selskap	1	253 125	810 000
Annen renteinntekt		18 220	2 008
Annen finansinntekt	2	1 539 172	180 751
Verdiøkning av finansielle instrumenter vurdert til virkelig verdi	3	485 525	0
<b>Sum finansinntekter</b>		<b>2 296 042</b>	<b>992 759</b>
<b>Finanskostnader</b>			
Verdireduksjon av finansielle instrumenter vurdert til virkelig verdi		0	-838 163
Annen rentekostnad		0	-37
Annen finanskostnad		-23 073	-1 565
<b>Sum finanskostnader</b>		<b>-23 073</b>	<b>-839 765</b>
<b>Netto finans</b>		<b>2 272 968</b>	<b>152 994</b>
<b>Resultat før skattekostnad</b>		<b>2 250 492</b>	<b>134 506</b>
Skattekostnad	4, 5	-67 545	-5 605
<b>Årsresultat</b>		<b>2 182 947</b>	<b>128 901</b>
<b>Overføringer</b>			
Annen egenkapital	6	2 182 947	128 901
<b>Sum overføringer</b>		<b>2 182 947</b>	<b>128 901</b>



TOR STEINAR SCHEI AS  
989 216 732

## Balanse

	Note	31.12.2023	31.12.2022
<b>EIENDELER</b>			
<b>Anleggsmidler</b>			
<b>Finansielle anleggsmidler</b>			
Investeringer i tilknyttet selskap	1	996 300	996 300
<b>Sum finansielle anleggsmidler</b>		<b>996 300</b>	<b>996 300</b>
<b>Sum anleggsmidler</b>		<b>996 300</b>	<b>996 300</b>
<b>Omløpsmidler</b>			
<b>Investeringer</b>			
Markedsbaserte aksjer	3	4 177 376	6 628 887
Markedsbaserte obligasjoner	3	6 742 803	1 023 648
<b>Sum investeringer</b>		<b>10 920 179</b>	<b>7 652 535</b>
<b>Bankinnskudd, kontanter og lignende</b>			
Bankinnskudd, kontanter og lignende		47 317	1 077 568
<b>Sum bankinnskudd, kontanter og lignende</b>		<b>47 317</b>	<b>1 077 568</b>
<b>Sum omløpsmidler</b>		<b>10 967 497</b>	<b>8 730 103</b>
<b>SUM EIENDELER</b>		<b>11 963 797</b>	<b>9 726 403</b>



TOR STEINAR SCHEI AS  
989 216 732

## Balanse

	Note	31.12.2023	31.12.2022
<b>EGENKAPITAL OG GJELD</b>			
<b>Egenkapital</b>			
<b>Innskutt egenkapital</b>			
Aksjekapital	6	100 000	100 000
Overkurs	6	887 300	887 300
<b>Sum innskutt egenkapital</b>		<b>987 300</b>	<b>987 300</b>
<b>Opptjent egenkapital</b>			
Annen egenkapital	6	10 901 938	8 718 991
<b>Sum opptjent egenkapital</b>		<b>10 901 938</b>	<b>8 718 991</b>
<b>Sum egenkapital</b>		<b>11 889 238</b>	<b>9 706 291</b>
<b>Gjeld</b>			
<b>Avsetning og forpliktelser</b>			
Utsatt skatt	4, 5	3 936	1 039
<b>Sum avsetning for forpliktelser</b>		<b>3 936</b>	<b>1 039</b>
<b>Kortsiktig gjeld</b>			
Leverandørgjeld		5 975	3 531
Betalbar skatt	4, 5	64 648	15 542
<b>Sum kortsiktig gjeld</b>		<b>70 623</b>	<b>19 073</b>
<b>Sum gjeld</b>		<b>74 559</b>	<b>20 112</b>
<b>SUM EGENKAPITAL OG GJELD</b>		<b>11 963 797</b>	<b>9 726 403</b>

Trondheim, 14.06.2024

Tor Steinar Schei  
styrets leder / daglig leder



TOR STEINAR SCHEI AS  
989 216 732

## Noter

### Regnskapsprinsipper

#### Regnskapsprinsipper

Årsregnskapet er satt opp i samsvar med regnskapsloven og god regnskapsskikk. Selskapet kommer inn under regnskapslovens definisjon av små foretak, og Norsk Regnskapsstandard nr. 8 for små foretak er fulgt.

#### Klassifisering av balanseposter

Eiendeler bestemt til varig eie og bruk klassifiseres som anleggsmidler. Fordringer klassifiseres som omløpsmidler hvis de skal tilbakebetales i løpet av ett år. For gjeld legges samme kriterier til grunn for å skille mellom langsiktig og kortsiktig gjeld. Første års avdrag på langsiktig gjeld og langsiktige fordringer klassifiseres likevel ikke som kortsiktig gjeld eller omløpsmiddel.

#### Fordringer

Fordringer oppføres til pålydende etter fradrag for avsetning til forventet tap. Avsetning til tap gjøres på grunnlag av en individuell vurdering av de enkelte fordringene.

#### Inntektsføring

Selskapets hovedvirksomhet er kjøp og salg av finansielle eiendeler. Realiserte gevinster og utdelinger fra investeringene er klassifiserte som driftsinntekter. Urealiserte gevinster og tap er klassifisert som finansielle poster. Tap ved realisasjon er klassifisert som driftskostnader. Kostnader medtas etter sammenstillingsprinsippet, dvs. i samme periode som tilhørende inntekt inntektsføres.

#### Investeringer i finansielle instrumenter

Langsiktige plasseringer i aksjer og andeler er bokført til kostpris. Investeringene er vurdert til kostpris, og nedskrives til virkelig verdi ved varig verdifall. Utbytte/konsernbidrag fra datterselskap regnskapsføres samme året som datterselskapet avsetter beløpet. Utbytte fra andre selskaper regnskapsføres som driftsinntekt når utbyttet er vedtatt. Balanseført verdi skrives ned til antatt virkelig verdi når den er lavere. Kortsiktige investeringer i børsnoterte verdipapirer benyttes markedsverdi prinsippet. Verdien i balansen tilsvarer markedsverdien av investeringene per 31.12.

#### Gjeld

Gjeld balanseføres til nominelt gjeldsbeløp.

#### Skatter

Skattekostnaden i resultatregnskapet omfatter både periodens betalbare skatt og endring i utsatt skatt. Utsatt skatt beregnes på grunnlag av de midlertidige forskjellene som eksisterer mellom regnskapsmessige og skattemessige verdier, og eventuelt skattemessig underskudd til framføring, ved utgangen av regnskapsåret. Skatteøkende og skattereduserende midlertidige forskjeller som reverserer eller kan reversere i samme periode, utlignes. Utsatt skattefordel på netto skattereduserende forskjeller og underskudd til framføring som ikke kan utlignes, balanseføres i den grad skattefordelen antas å kunne utnyttes gjennom framtidig skattepliktig inntekt. Oppføring av utsatt skattefordel på netto skattereduserende forskjeller som ikke er utlignet, og underskudd til framføring, begrunnes med antatt framtidig inntjening. Utsatt skatt og utsatt skattefordel som kan balanseføres, oppføres netto i balansen. Utsatt skatt og utsatt skattefordel er beregnet med skattesatsen ved utgangen av regnskapsåret, som er 22%.



TOR STEINAR SCHEI AS  
989 216 732

## Note 1 - Investeringer i tilknyttet selskap

Selskapet har aksjer i følgende tilknyttede selskap:

Tilknyttet selskap:	Eierandel i %	Stemme- rett i %
Cybernetica AS	35,9	35,9

Selskapet har mottatt kr. 253 125 i utbytte fra Cybernetica AS i 2023.

## Note 2 - Annen finansinntekt

Annen finansinntekt fremkommer slik:	Beløp:
Renter fond	216 984
Gevinst ved realisasjon aksjer mv.	1 248 615
Gevinst ved salg rentefond mv.	73 574
<b>Sum</b>	<b>1 539 172</b>

## Note 3 - Urealisert verdiendring finansielle instrumenter

Markedsbaserte instrumenter	Anskaffelses- kost	Bokført verdi	Urealisert verdiendring
Aksjefond	3 640 290	4 177 376	537 086
Obligasjonsfond	6 724 913	6 742 803	17 890
<b>Sum markedsbaserte fond</b>	<b>10 365 204</b>	<b>10 920 179</b>	<b>554 976</b>
Urealisert verdiendring 01.01			69 451
<b>Resultateffekt urealisert verdiendring i året</b>			<b>485 525</b>

## Note 4 - Spesifisering av skatt

Skattekostnad	2023	2022
Betalbar skatt på alminnelig inntekt	64 648	15 542
+/- Endringer i utsatt skatt/utsatt skattefordel	2 897	-9 937
<b>Skattekostnad</b>	<b>67 545</b>	<b>5 605</b>
<b>Skattepliktig inntekt</b>		
Resultat før skatt	2 250 492	134 506
Permanente forskjeller	-1 956 637	-63 862
<b>Skattepliktig inntekt</b>	<b>293 855</b>	<b>70 644</b>
<b>Betalbar skatt i balansen</b>		
Betalbar skatt på årets resultat	64 648	15 542
Sum betalbar skatt i balansen	64 648	15 542



TOR STEINAR SCHEI AS  
989 216 732

## Note 5 - Midlertidige forskjeller - utsatt skatt/skattefordel

Utsatt skatt/utsatt skattefordel i balansen avsettes på grunnlag av forskjeller mellom regnskapsmessige og skattemessige verdier i henhold til norsk regnskapsstandard for skatt.

Midlertidige skatteøkende og skattereduserende forskjeller som kan utlignes er nettoført.

Midlertidige forskjeller knyttet til:	01.01.2023	31.12.2023	Endring
Anleggsmidler	4 724	17 890	-13 166
<b>Netto forskjeller</b>	<b>4 724</b>	<b>17 890</b>	<b>-13 166</b>
<b>Sum midlertidige forskjeller som påvirker betalbar skatt</b>	<b>4 724</b>	<b>17 890</b>	<b>-13 166</b>
<b>Utsatt skatt 31.12.2023 basert på 22 %</b>	<b>1 039</b>	<b>3 936</b>	<b>-2 897</b>

## Note 6 - Egenkapital

	Aksjekapital	Overkurs	Opptjent egenkapital	Sum
Egenkapital 31.12.2022	100 000	887 300	8 718 991	9 706 291
Årsresultat	0	0	2 182 947	2 182 947
<b>Egenkapital 31.12.2023</b>	<b>100 000</b>	<b>887 300</b>	<b>10 901 938</b>	<b>11 889 238</b>

## Antall årsverk

Selskapet har ikke hatt ansatte i løpet av regnskapsåret.

## Lån og sikkerhetsstillelse til ledende personer, eiere med videre

Det er ikke gitt lån eller sikkerhetsstillelse til medlemmer av styrende organer.