



ÅRSREGNSKAPET FOR REGNSKAPSÅRET 2022 - GENERELL INFORMASJON

Enheten

Organisasjonsnummer: 951 798 924
Organisasjonsform: Aksjeselskap
Foretaksnavn: BORGE PUKKVERK AS
Forretningsadresse: Lilleborgeveien 18
1655 SELLEBAKK

Regnskapsår

Årsregnskapets periode: 01.01.2022 - 31.12.2022

Konsern

Morselskap i konsern: Nei

Regnskapsregler

Regler for små foretak benyttet: Ja
Benyttet ved utarbeidelsen av årsregnskapet til selskapet: Regnskapslovens alminnelige regler

Årsregnskapet fastsatt av kompetent organ

Bekreftet av representant for selskapet: Erik Havna Ødegård
Dato for fastsettelse av årsregnskapet: 23.05.2023

Grunnlag for avgivelse

År 2022: Årsregnskapet er elektronisk innlevert
År 2021: Tall er hentet fra elektronisk innlevert årsregnskap fra 2022

Det er ikke krav til at årsregnskapet m.v. som sendes til Regnskapsregisteret er undertegnet. Kontrollen på at dette er utført ligger hos revisor/enhetens øverste organ. Sikkerheten ivaretas ved at innsender har rolle/rettighet for innsending av årsregnskapet via Altinn, og ved at det bekreftes at årsregnskapet er fastsatt av kompetent organ.

Brønnøysundregistrene, 17.07.2024



Resultatregnskap

Beløp i: NOK	Note	2022	2021
RESULTATREGNSKAP			
Inntekter			
Salgsinntekt		35 622 414	54 646 346
Annen driftsinntekt		7 968 936	6 021 142
Sum inntekter		43 591 350	60 667 488
Kostnader			
Varekostnad		10 296 745	21 368 309
Lønnskostnad	1	10 128 673	16 169 493
Avskrivning av driftsmidler og immaterielle eiendeler	2	1 218 866	1 564 037
Annen driftskostnad		17 901 386	16 976 475
Sum kostnader		39 545 670	56 078 314
Driftsresultat		4 045 680	4 589 174
Finansinntekter og finanskostnader			
Annen renteinntekt		282 648	138 852
Annen finansinntekt		4 717	
Sum finansinntekter		287 365	138 852
Annen rentekostnad		15 906	2 752
Sum finanskostnader		15 906	2 752
Netto finans		271 459	136 100
Ordinært resultat før skattekostnad		4 317 139	4 725 274
Skattekostnad på resultat	3	948 851	1 044 290
Ordinært resultat etter skattekostnad		3 368 288	3 680 984
Årsresultat	4	3 368 288	3 680 984
Årsresultat etter minoritetsinteresser		3 368 288	3 680 984
Totalresultat		3 368 288	3 680 984
Overføringer og disponeringer			



Resultatregnskap

Beløp i: NOK	Note	2022	2021
Avsatt til annen egenkapital		3 368 288	3 680 984
Sum overføringer og disponeringer		3 368 288	3 680 984



Balanse

Beløp i: NOK	Note	2022	2021
BALANSE - EIENDELER			
Anleggsmidler			
Immaterielle eiendeler			
Utsatt skattefordel	3		
Varige driftsmidler			
Tomter, bygninger o.a. fast eiendom	2	586 125	586 125
Maskiner og anlegg	2		
Skip og flytende installasjoner	2		
Driftsløsøre, inventar o.a. utstyr	2	2 787 472	4 523 571
Sum varige driftsmidler	2, 5	3 373 597	5 109 696
Finansielle anleggsmidler			
Investering i datterselskap	6		
Investering i annet foretak i samme konsern	6		
Lån til foretak i samme konsern	7		
Investeringer i tilknyttet selskap	6		
Investeringer i aksjer og andeler	6		
Sum anleggsmidler		3 373 597	5 109 696
Omløpsmidler			
Varer			
Sum varer		146 215	250 000
Fordringer			
Kundefordringer	7, 8	10 887 348	16 667 018
Andre kortsiktige fordringer	7, 9, 10	702 254	975 897
Konsernfordringer	7	15 636 424	
Sum fordringer	7, 9, 10	27 226 026	17 642 915
Investeringer			
Aksjer og andeler i foretak i samme konsern	6		



Balanse

Beløp i: NOK	Note	2022	2021
Bankinnskudd, kontanter og lignende			
Bankinnskudd, kontanter o.l.		3 771 047	18 032 268
Sum bankinnskudd, kontanter og lignende		3 771 047	18 032 268
Sum omløpsmidler		31 143 288	35 925 183
SUM EIENDELER		34 516 885	41 034 879

BALANSE - EGENKAPITAL OG GJELD

Egenkapital

Innskutt egenkapital

Aksjekapital 500 aksjer á pål. kr 1 000	11	500 000	500 000
Beholdning av egne aksjer	11		
Sum innskutt egenkapital		500 000	500 000

Opptjent egenkapital

Annen egenkapital		7 765 156	4 396 868
Udisponert resultat			
Sum opptjent egenkapital		7 765 156	4 396 868

Sum egenkapital	4	8 265 156	4 896 868
------------------------	---	------------------	------------------

Gjeld

Langsiktig gjeld

Utsatt skatt	3	954 836	5 985
Sum avsetninger for forpliktelser		954 836	5 985

Annen langsiktig gjeld

Gjeld til kredittinstitusjoner	7, 9, 10		
Øvrig langsiktig gjeld	7, 9, 10	17 000 000	19 000 000
Sum annen langsiktig gjeld		17 000 000	19 000 000

Sum langsiktig gjeld		17 954 836	19 005 985
-----------------------------	--	-------------------	-------------------

Kortsiktig gjeld



Balanse

Beløp i: NOK	Note	2022	2021
Leverandørgjeld	7	2 327 965	7 658 282
Betalbar skatt	3		445 240
Skyldige offentlige avgifter		1 748 547	1 898 760
Annen kortsiktig gjeld	7	4 220 381	7 129 745
Sum kortsiktig gjeld	7	8 296 893	17 132 027
Sum gjeld		26 251 729	36 138 012
SUM EGENKAPITAL OG GJELD		34 516 885	41 034 879
POSTER UTENOM BALANSEN			
Garantistillelser	5		
Pantstillelser	5		



Brønnøysundregistrene

ÅRSREGNSKAP FOR REGNSKAPSÅRET 2022 - GENERELL INFORMASJON

Journalnummer: 2023 592661

Enheten

Organisasjonsnummer: 951 798 924
Organisasjonsform: Aksjeselskap
Foretaksnavn: OLE & PEDER ØDEGAARD AS
Forretningsadresse: Lilleborgeveien 18
1655 SELLEBAKK

Regnskapsår

Årsregnskapets periode: 01.01.2022 - 31.12.2022

Konsern

Morselskap i konsern: Nei

Regnskapsregler

Regler for små foretak benyttet: Ja
Benyttet ved utarbeidelsen av
årsregnskapet til selskapet: Regnskapslovens alminnelige regler

Årsregnskapet fastsatt av kompetent organ

Bekreftet av representant for selskapet: Erik Havna Ødegård
Dato for fastsettelse av årsregnskapet: 23.05.2023

Grunnlag for avgivelse

År 2022: Årsregnskap er elektronisk innlevert.
År 2021: Tall er hentet fra elektronisk innlevert årsregnskap fra 2022.

Det er ikke krav til at årsregnskapet m.v. som sendes til Regnskapsregisteret er undertegnet. Kontrollen på at dette er utført ligger hos revisor/enhetens øverste organ. Sikkerheten ivaretas ved at innsender har rolle/rettighet for innsending av årsregnskapet via Altinn, og ved at det bekreftes at årsregnskapet er fastsatt av kompetent organ.

Brønnøysundregistrene, 19.07.2023



Organisasjonsnr: 951 798 924
OLE & PEDER ØDEGAARD AS

RESULTATREGNSKAP

Beløp i: NOK	Note	2022	2021
RESULTATREGNSKAP			
Inntekter			
Salgsinntekt		35 622 414	54 646 346
Annen driftsinntekt		7 968 936	6 021 142
Sum inntekter		43 591 350	60 667 488
Kostnader			
Varekostnad		10 296 745	21 368 309
Lønnskostnad	1	10 128 673	16 169 493
Avskrivning av driftsmidler og immaterielle eiendeler	2	1 218 866	1 564 037
Annen driftskostnad		17 901 386	16 976 475
Sum kostnader		39 545 670	56 078 314
Driftsresultat		4 045 680	4 589 174
Finansinntekter og finanskostnader			
Annen renteinntekt		282 648	138 852
Annen finansinntekt		4 717	
Sum finansinntekter		287 365	138 852
Annen rentekostnad		15 906	2 752
Sum finanskostnader		15 906	2 752
Netto finans		271 459	136 100
Ordinært resultat før skattekostnad			
Skattekostnad på resultat	3	4 317 139	4 725 274
Ordinært resultat etter skattekostnad		948 851	1 044 290
Årsresultat	4	3 368 288	3 680 984
Årsresultat etter minoritetsinteresser		3 368 288	3 680 984
Totalresultat		3 368 288	3 680 984
Overføringer og disponeringer			
Avsatt til annen egenkapital		3 368 288	3 680 984
Sum overføringer og disponeringer		3 368 288	3 680 984



Organisasjonsnr: 951 798 924
OLE & PEDER ØDEGAARD AS

BALANSE

<u>Beløp i: NOK</u>	<u>Note</u>	<u>2022</u>	<u>2021</u>
BALANSE - EIENDELER			
Anleggsmidler			
Immaterielle eiendeler			
Utsatt skattefordel	3		
Varige driftsmidler			
Tomter, bygninger o.a. fast eiendom	2	586 125	586 125
Maskiner og anlegg	2		
Skip og flytende installasjoner	2		
Driftsløsøre, inventar o. a. utstyr	2	2 787 472	4 523 571
Sum varige driftsmidler	2, 5	3 373 597	5 109 696
Finansielle anleggsmidler			
Investering i datterselskap	6		
Investering i annet foretak i samme konsern	6		
Lån til foretak i samme konsern	7		
Investeringer i tilknyttet selskap	6		
Investeringer i aksjer og andeler	6		
Sum anleggsmidler		3 373 597	5 109 696
Omløpsmidler			
Varer			
Sum varer		146 215	250 000
Fordringer			
Kundefordringer	7, 8	10 887 348	16 667 018
Andre kortsiktige fordringer	7, 9, 10	702 254	975 897
Konsernfordringer	7	15 636 424	
Sum fordringer	7, 9, 10	27 226 026	17 642 915
Investeringer			
Aksjer og andeler i foretak i samme konsern	6		
Bankinnskudd, kontanter og lignende			
Bankinnskudd, kontanter o. l.		3 771 047	18 032 268
Sum bankinnskudd, kontanter og lignende		3 771 047	18 032 268



Sum omløpsmidler		31 143 288	35 925 183
SUM EIENDELER		34 516 885	41 034 879
BALANSE - EGENKAPITAL OG GJELD			
Egenkapital			
Innskutt egenkapital			
Aksjekapital 500 aksjer á pål. kr 1 000	11	500 000	500 000
Beholdning av egne aksjer	11		
Sum innskutt egenkapital		500 000	500 000
Opptjent egenkapital			
Annen egenkapital		7 765 156	4 396 868
Udisponert resultat			
Sum opptjent egenkapital		7 765 156	4 396 868
Sum egenkapital	4	8 265 156	4 896 868
Gjeld			
Langsiktig gjeld			
Utsatt skatt	3	954 836	5 985
Sum avsetninger for forpliktelseser		954 836	5 985
Annen langsiktig gjeld			
Gjeld til kredittinstitusjoner	7, 9, 10		
Øvrig langsiktig gjeld	7, 9, 10	17 000 000	19 000 000
Sum annen langsiktig gjeld		17 000 000	19 000 000
Sum langsiktig gjeld		17 954 836	19 005 985
Kortsiktig gjeld			
Leverandørgjeld	7	2 327 965	7 658 282
Betalbar skatt	3		445 240
Skyldige offentlige avgifter		1 748 547	1 898 760
Annen kortsiktig gjeld	7	4 220 381	7 129 745
Sum kortsiktig gjeld	7	8 296 893	17 132 027
Sum gjeld		26 251 729	36 138 012
SUM EGENKAPITAL OG GJELD		34 516 885	41 034 879
POSTER UTENOM BALANSEN			
Garantistillelser	5		
Pantstillelser	5		



Organisasjonsnr: 951 798 924
OLE & PEDER ØDEGAARD AS

NOTEOPPLYSNINGER - SELSKAP - alle poster oppgitt i hele tall

Note
2

Antall årsverk i regnskapsåret
12.00

Sum Beløp

Balanseført verdi 31.12. Varige driftsmidler Immaterielle eiend.

Konsernregnskap

Morselskapet sitt navn

Forretningskontor for morselskapet

Begrunnelse for at datterselskap er utelatt fra konsolideringen

Samlet beløp - tilknyttet selskap Årets Fjorårets

Samlet beløp - foretak i samme konsern Årets Fjorårets


Samlet beløp - foretak i samme konsern Årets Fjorårets


Samlet beløp - felles kontrollert virksomhet Årets Fjorårets


Pantstillelse Beløp

Beholdning av egne aksjer Antall Pålydende Andel av aksjek.



 BankID Signing
øystein ødegård
2023-03-31

 BankID Signing
Tor Espen Havna Ødegård
2023-04-02

 BankID Signing
Erik Havna Ødegård
2023-04-05

Årsregnskap 2022

Ole & Peder Ødegaard AS

Resultatregnskap
Balanse
Noter til regnskapet

Org.nr.: 951 798 924



Resultatregnskap

Ole & Peder Ødegaard AS

Driftsinntekter og driftskostnader	Note	2022	2021
Salgsinntekt		35 622 414	54 646 346
Annen driftsinntekt		7 968 936	6 021 142
Sum driftsinntekter		43 591 350	60 667 488
Varekostnad		10 296 745	21 368 309
Lønnskostnad	1	10 128 673	16 169 493
Avskrivning av driftsmidler og immaterielle eiendeler	2	1 218 866	1 564 037
Annen driftskostnad		17 901 386	16 976 475
Sum driftskostnader		39 545 670	56 078 314
Driftsresultat		4 045 680	4 589 174
Finansinntekter og finanskostnader			
Annen renteinntekt		282 648	138 852
Annen finansinntekt		4 717	0
Annen rentekostnad		15 906	2 752
Resultat av finansposter		271 459	136 100
Resultat før skattekostnad		4 317 139	4 725 274
Skattekostnad på resultat	3	948 851	1 044 290
Resultat		3 368 288	3 680 984
Årsresultat	4	3 368 288	3 680 984
Overføringer			
Avsatt til annen egenkapital		3 368 288	3 680 984
Sum overføringer		3 368 288	3 680 984



Balanse

Ole & Peder Ødegaard AS

Eiendeler	Note	2022	2021
Anleggsmidler			
Varige driftsmidler			
Tomter, bygninger o.a. fast eiendom	2	586 125	586 125
Driftsløsøre, inventar o.a. utstyr	2	2 787 472	4 523 571
Sum varige driftsmidler	2, 5	3 373 597	5 109 696
Finansielle driftsmidler			
Sum anleggsmidler		3 373 597	5 109 696
Omløpsmidler			
Lager av varer og annen beholdning		146 215	250 000
Fordringer			
Kundefordringer	7, 8	10 887 348	16 667 018
Andre kortsiktige fordringer	7, 9, 10	16 338 678	10 276 547
Sum fordringer	7, 9, 10	27 226 026	26 943 565
Bankinnskudd, kontanter o.l.		3 771 047	8 731 618
Sum omløpsmidler		31 143 288	35 925 183
Sum eiendeler		34 516 885	41 034 879



BankID Signing
Øystein Ødegård
2023-03-31

BankID Signing
Tor Espen Havna Ødegård
2023-04-02

BankID Signing
Erik Havna Ødegård
2023-04-05

Balanse Ole & Peder Ødegaard AS

Egenkapital og gjeld	Note	2022	2021
Innskutt egenkapital			
Aksjekapital 500 aksjer á pål. kr 1 000	11	500 000	500 000
Sum innskutt egenkapital		500 000	500 000
Opptjent egenkapital			
Annen egenkapital		7 765 156	4 396 868
Sum opptjent egenkapital		7 765 156	4 396 868
Sum egenkapital	4	8 265 156	4 896 868
Gjeld			
Utsatt skatt	3	954 836	5 985
Sum avsetning for forpliktelser		954 836	5 985
Annen langsiktig gjeld			
Øvrig langsiktig gjeld	7, 9, 10	17 000 000	19 000 000
Sum annen langsiktig gjeld		17 000 000	19 000 000
Kortsiktig gjeld			
Leverandørgjeld	7	2 327 965	7 658 282
Betalbar skatt	3	0	445 240
Skyldige offentlige avgifter		1 748 547	1 898 760
Annen kortsiktig gjeld	7	4 220 381	7 129 745
Sum kortsiktig gjeld	7	8 296 893	17 132 027
Sum gjeld		26 251 729	36 138 012
Sum gjeld og egenkapital		34 516 885	41 034 879

Fredrikstad, 31.03.2023
Styret i Ole & Peder Ødegaard AS

Erik Havna Ødegård
styreleder/daglig leder

Øystein Havna Ødegård
styremedlem

Tor Espen Havna Ødegård
styremedlem



Regnskapsprinsipper

Årsregnskapet er satt opp i samsvar med regnskapsloven og NRS 8 - God regnskapsforetak.



Driftsinntekter

Inntektsføring ved salg av varer skjer på leveringstidspunktet. Tjenester inntektsføres etter hvert som de leveres.

Skatt

Skattekostnaden i resultatregnskapet omfatter både periodens betalbare skatt og endring i utsatt skatt. Utsatt skatt er beregnet med 22 % på grunnlag av de midlertidige forskjeller som eksisterer mellom regnskapsmessige og skattemessige verdier, samt ligningsmessig underskudd til fremføring ved utgangen av regnskapsåret. Skatteøkende og skattereduserende midlertidige forskjeller som reverserer eller kan reverseres i samme periode er utlignet og nettoført.

Klassifisering og vurdering av anleggsmidler

Anleggsmidler omfatter eiendeler bestemt til varig eie og bruk. Anleggsmidler er vurdert til anskaffelseskost. Varige driftsmidler balanseføres og avskrives over driftsmidlets økonomiske levetid. Avskrivningsperioden for fast eiendom anskaffet etter 2009 er dekomponert i en del som gjelder råbygget og en del som gjelder faste tekniske installasjoner. Varige driftsmidler nedskrives til gjenvinnbart beløp ved verdifall som forventes ikke å være forbigående. Gjenvinnbart beløp er det høyeste av netto salgsverdi og verdi i bruk. Verdi i bruk er nåverdi av fremtidige kontantstrømmer knyttet til eiendelen. Nedskrivningen reverseres når grunnlaget for nedskrivningen ikke lenger er til stede.

Klassifisering og vurdering av omløpsmidler

Omløpsmidler og kortsiktig gjeld omfatter normalt poster som forfaller til betaling innen ett år etter balansedagen, samt poster som knytter seg til varekretsløpet. Omløpsmidler vurderes til laveste verdi av anskaffelseskost og virkelig verdi.

Varer

Varer er vurdert til det laveste av anskaffelseskost og netto salgsverdi.

Fordringer

Kundefordringer og andre fordringer oppføres til pålydende etter fradrag for avsetning til forventet tap. Avsetning til tap gjøres på grunnlag av en individuell vurdering av de enkelte fordringene.

Note 1 Lønnskostnader og antall årsverk

Lønnskostnader

	2022	2021
Lønninger	8 330 689	13 637 326
Arbeidsgiveravgift	1 254 174	2 046 224
Pensjonskostnader	484 110	408 124
Andre ytelser	59 701	77 819
Sum	10 128 673	16 169 493

Selskapet har i 2022 sysselsatt 12 årsverk.



Note 2 Anleggsmidler

	Driftsløsere og lignende	Grunnkostnad masseinntak	
Anskaffelseskost pr. 01.01.22	16 548 533	586 125	17 134 658
+ Tilgang kjøpte driftsmidler	1 064 330		1 064 330
- Avgang i året	6 013 480		6 013 480
= Anskaffelseskost 31.12.22	11 599 384	586 125	12 185 509
Akkumulerte avskrivninger 31.12.22	8 811 912		8 811 912
= Bokført verdi 31.12.22	2 787 472	586 125	3 373 597
Årets ordinære avskrivninger	1 218 866		1 218 866
Økonomisk levetid	0-10 år		

BankID Signing
øystein ødegård
2023-03-31

BankID Signing
Tor Espen Havna Ødegård
2023-04-02

BankID Signing
Erik Havna Ødegård
2023-04-05

Note 3 Skatt

Årets skattekostnad	2022	2021
Resultatført skatt på ordinært resultat:		
Betalbar skatt	0	445 240
Endring i utsatt skatt	948 851	599 050
Skattekostnad ordinært resultat	948 851	1 044 290
Skattepliktig inntekt:		
Resultat før skatt	4 317 139	4 725 274
Permanente forskjeller	-4 177	21 498
Endring i midlertidige forskjeller	-4 396 046	-2 722 953
Skattepliktig inntekt	-83 084	2 023 819
Betalbar skatt i balansen:		
Betalbar skatt på årets resultat	0	445 240
Sum betalbar skatt i balansen	0	445 240

Skatteeffekten av midlertidige forskjeller og underskudd til fremføring som har gitt opphav til utsatt skatt og utsatte skattefordeler, spesifisert på typer av midlertidige forskjeller

	2022	2021	Endring
Varige driftsmidler	7 935 398	3 557 300	-4 378 097
Fordringer	-259 472	-300 000	-40 528
Avsetninger mv	-3 252 677	-3 230 097	22 580
Sum	4 423 249	27 203	-4 396 046
Akkumulert fremførbart underskudd	-83 084	0	83 084
Grunnlag for utsatt skatt	4 340 165	27 203	-4 312 962
Utsatt skatt (22 %)	954 836	5 985	-948 852



Note 4 Egenkapital

	Aksjekapital	Annen egenkapital	
Pr. 31.12.2021	500 000	4 396 868	4 896 868
Årets resultat		3 368 288	3 368 288
Pr 31.12.2022	500 000	7 765 156	8 265 156



Note 5 Pantstillelser og garantier

Regnskapsført verdi av pantsikrede eiendeler	31.12.2022
Driftstilbehør	2 787 472
Varelager	146 215
Kundefordringer	10 887 348
Sum	13 821 035

Selskapet har stilt totalt kr 2 920 314 i bankgarantier knyttet til gitte prosjekter. Banken har tatt pant i selskapets eiendeler på totalt kr 21 000 000.

Note 6 Konsern, tilknyttet selskap mv.

Konsernregnskap

Ole & Peder Ødegaard AS er datterselskap til Brødrene Ødegård Holding AS som har forretningskontor i GAMLE FREDRIKSTAD, Norge. Brødrene Ødegård Holding AS er igjen eid av Brødrene Ødegård Eiendom Holding AS. Brødrene Ødegård Eiendom Holding AS har forretningskontor i GAMLE FREDRIKSTAD og utarbeider konsernregnskap der Ole & Peder Ødegaard AS inngår i konsolideringen.

Note 7 Mellomværende med selskap i samme konsern

	2022
Fordringer	
Kundefordringer konsern	2 306 272
Konsernkontoordning	15 636 424
Sum	17 942 696

Note 8 Kundefordringer

	2022	2021
Kundefordringer til pålydende	4 081 076	7 561 644
Kundefordringer til konsernselskap	2 306 272	1 812 700
Opptjent, ikke fakturert inntekt	4 800 000	7 592 675
Avsetning til tap	-300 000	-300 000
Balanseført verdi av kundefordringer 31.12	10 887 348	16 667 018



Note 9 Gjeld

	2022	2021
Langsiktig gjeld	-17 000 000	-19 000 000

Selskapaet har en langsiktig gjeld til Ødegaard Holding AS som nedbetales med 2 MNOK årlig.

Note 10 Finansiell sikkerhet masseinntak

	2022
Finansiell sikkerhet masseinntak	3 252 677
Avsetning finansiell sikkerhet masseinntak	-3 252 677
Sum	0

Note 11 Aksjonærer

Aksjekapitalen i Ole & Peder Ødegaard AS pr. 31.12 består av:

	Antall	Pålydende	Bokført
Ordinære aksjer	500	1 000,0	500 000
Sum	500		500 000

Eierstruktur

De største aksjonærene i % pr. 31.12 var:

	Ordinære	Eierandel	Stemmeandel
Brødrene Ødegård Holding AS	500	100,0	100,0



Til generalforsamlingen i Ole & Peder Ødegaard AS

Uavhengig revisors beretning

Konklusjon

Vi har revidert Ole & Peder Ødegaard AS sitt årsregnskap som viser et overskudd på kr 3 368 288. Årsregnskapet består av balanse per 31. desember 2022 og resultatregnskap for regnskapsåret avsluttet per denne datoen og noter til årsregnskapet, herunder et sammendrag av viktige regnskapsprinsipper.

Etter vår mening

- oppfyller årsregnskapet gjeldende lovkrav
- gir årsregnskapet et rettviseende bilde av selskapets finansielle stilling per 31. desember 2022, og av dets resultat for regnskapsåret avsluttet per denne datoen i samsvar med regnskapslovens regler og god regnskapsskikk i Norge.

Grunnlag for konklusjonen

Vi har gjennomført revisjonen i samsvar med de internasjonale revisjonsstandardene International Standards of Auditing (ISA-ene). Våre oppgaver og plikter i henhold til disse standardene er beskrevet nedenfor under Revisors oppgaver og plikter ved revisjon av årsregnskapet. Vi er uavhengige av selskapet slik det kreves i lov, forskrift og International Code of Ethics for Professional Accountants utstedt av the International Ethics Standards Board for Accountants, og vi har overholdt våre øvrige etiske forpliktelser i samsvar med disse kravene. Innhentet revisjonsbevis er etter vår vurdering tilstrekkelig og hensiktsmessig som grunnlag for vår konklusjon.

Ledelsens ansvar

Ledelsen er ansvarlig for å utarbeide årsregnskapet i samsvar med lov og forskrifter, herunder for at det gir et rettviseende bilde i samsvar med regnskapslovens regler og god regnskapsskikk i Norge. Ledelsen er også ansvarlig for slik intern kontroll som den finner nødvendig for å kunne utarbeide et årsregnskap som ikke inneholder vesentlig feilinformasjon, verken som følge av misligheter eller utilsiktede feil.

Ved utarbeidelsen av årsregnskapet må ledelsen ta standpunkt til selskapets evne til fortsatt drift og opplyse om forhold av betydning for fortsatt drift. Forutsetningen om fortsatt drift skal legges til grunn for årsregnskapet så lenge det ikke er sannsynlig at virksomheten vil bli avvirket.

Fredrikstad
Øst-Revisjon AS
Org nr 921 595 336
Kråkerøyveien 2 A
1671 Kråkerøy

Råde
Øst-Revisjon BFT AS
Org nr 918 493 794
Mosseveien 60
1640 Råde



Hjemmeside
ost-revisjon.com
Side 1 av 2



Revisors oppgaver og plikter

Vårt mål er å oppnå betryggende sikkerhet for at årsregnskapet som helhet ikke inneholder vesentlig feilinformasjon, verken som følge av misligheter eller utilsiktede feil, og å avgi en revisjonsberetning som inneholder vår konklusjon. Betryggende sikkerhet er en høy grad av sikkerhet, men ingen garanti for at en revisjon utført i samsvar med lov, forskrift og god revisjonsskikk i Norge, herunder ISA-ene, alltid vil avdekke vesentlig feilinformasjon som eksisterer. Feilinformasjon kan oppstå som følge av misligheter eller utilsiktede feil. Feilinformasjon blir vurdert som vesentlig dersom den enkeltvis eller samlet med rimelighet kan forventes å påvirke økonomiske beslutninger som brukerne foretar basert på årsregnskapet.

For videre beskrivelse av revisors oppgaver og plikter vises det til <https://revisorforeningen.no/revisjonsberetninger>

Fredrikstad, 19. april 2023

Øst-Revisjon AS
Org.nr. 921 595 336

Dokumentet er elektronisk godkjent

Elisabeth F. Dale
Statsautorisert revisor

Fredrikstad
Øst-Revisjon AS
Org nr 921 595 336
Kråkerøyveien 2 A
1671 Kråkerøy

Råde
Øst-Revisjon BFT AS
Org nr 918 493 794
Mosseveien 60
1640 Råde



Hjemmeside
ost-revisjon.com
Side 2 av 2