



ÅRSREGNSKAPET FOR REGNSKAPSÅRET 2024 - GENERELL INFORMASJON

Enheten

Organisasjonsnummer: 925 579 092
Organisasjonsform: Aksjeselskap
Foretaksnavn: KARAGRA AS
Forretningsadresse: Kristinelundveien 14
0268 OSLO

Regnskapsår

Årsregnskapets periode: 01.01.2024 - 31.12.2024

Konsern

Morselskap i konsern: Nei

Regnskapsregler

Regler for små foretak benyttet: Ja
Benyttet ved utarbeidelsen av årsregnskapet til selskapet: Regnskapslovens alminnelige regler

Årsregnskapet fastsatt av kompetent organ

Bekreftet av representant for selskapet: Karl Rasmus Leine Granlie
Dato for fastsettelse av årsregnskapet: 30.06.2025

Grunnlag for avgivelse

År 2024: Årsregnskapet er elektronisk innlevert
År 2023: Tall er hentet fra elektronisk innlevert årsregnskap fra 2024

Det er ikke krav til at årsregnskapet m.v. som sendes til Regnskapsregisteret er undertegnet. Kontrollen på at dette er utført ligger hos revisor/enhetens øverste organ. Sikkerheten ivaretas ved at innsender har rolle/rettighet for innsending av årsregnskapet via Altinn, og ved at det bekreftes at årsregnskapet er fastsatt av kompetent organ.

Brønnøysundregistrene, 10.07.2025



Resultatregnskap

Beløp i: NOK	Note	2024	2023
RESULTATREGNSKAP			
Kostnader			
Annen driftskostnad	1	3 290	3 241
Sum kostnader		3 290	3 241
Driftsresultat		-3 290	-3 241
Netto finans			
Annen finansinntekt	5		
Annen rentekostnad		1	
Sum finanskostnader		1	
Resultat før skattekostnad	2	-3 291	-3 241
Årsresultat		-3 291	-3 241
Årsresultat etter minoritetsinteresser		-3 291	-3 241
Totalresultat		-3 291	-3 241
Overføringer og disponeringer			
Udekket tap	3	-3 291	-3 241
Sum overføringer og disponeringer	4	-3 291	-3 241



Balanse

Beløp i: NOK	Note	2024	2023
BALANSE - EIENDELER			
Anleggsmidler			
Immaterielle eiendeler			
Finansielle anleggsmidler			
Investeringer i aksjer og andeler	5	21 000	21 000
Andre langsiktige fordringer	6	122 500	122 500
Sum finansielle anleggsmidler		143 500	143 500
Sum anleggsmidler		143 500	143 500
Omløpsmidler			
Varer			
Fordringer			
Andre kortsiktige fordringer	6		
Sum fordringer	6		
Andre finansielle instrumenter	5		
Bankinnskudd, kontanter og lignende			
Bankinnskudd, kontanter o.l.		1	18
Sum bankinnskudd, kontanter og lignende		1	18
Sum omløpsmidler		1	18
SUM EIENDELER		143 501	143 518
BALANSE - EGENKAPITAL OG GJELD			
Egenkapital			
Innskutt egenkapital			
Aksjekapital	7	30 000	30 000
Beholdning av egne aksjer	7		
Annen innskutt egenkapital		-5 570	-5 570
Sum innskutt egenkapital		24 430	24 430



Balanse

Beløp i: NOK	Note	2024	2023
Opptjent egenkapital			
Annen egenkapital	4		
Udekket tap		14 853	11 562
Sum opptjent egenkapital	2	-14 853	-11 562
Sum egenkapital	3, 4	9 577	12 868
Gjeld			
Langsiktig gjeld			
Annen langsiktig gjeld			
Gjeld til kredittinstitusjoner	6		
Langsiktig konserngjeld	6		
Øvrig langsiktig gjeld		125 000	125 000
Sum annen langsiktig gjeld	6	125 000	125 000
Sum langsiktig gjeld		125 000	125 000
Kortsiktig gjeld			
Leverandørgjeld		419	
Annen kortsiktig gjeld		8 505	5 650
Sum kortsiktig gjeld		8 924	5 650
Sum gjeld		133 924	130 650
SUM EGENKAPITAL OG GJELD		143 501	143 518



Brønnøysundregistrene

ÅRSREGNSKAP FOR REGNSKAPSÅRET 2024 - GENERELL INFORMASJON

Journalnummer: 2025 652572

Enheten

Organisasjonsnummer: 925 579 092
Organisasjonsform: Aksjeselskap
Foretaksnavn: KARAGRA AS
Forretningsadresse: Kristinelundveien 14
0268 OSLO

Regnskapsår

Årsregnskapets periode: 01.01.2024 - 31.12.2024

Konsern

Morselskap i konsern: Nei

Regnskapsregler

Regler for små foretak benyttet: Ja
Benyttet ved utarbeidelsen av
årsregnskapet til selskapet: Regnskapslovens alminnelige regler

Årsregnskapet fastsatt av kompetent organ

Bekreftet av representant for selskapet: Karl Rasmus Leine Granlie
Dato for fastsettelse av årsregnskapet: 30.06.2025

Revisjon

Selskapet har besluttet at årsregnskapet
ikke skal revideres: Ja
Årsregnskapet er utarbeidet av ekstern
autorisert regnskapsfører: Ja
Ekstern autorisert regnskapsfører har i
løpet av regnskapsåret bistått ved den
løpende regnskapsføringen eller utført
andre tjenester for selskapet enn å
utarbeide årsregnskapet: Ja

Grunnlag for avgivelse

År 2024: Årsregnskap er elektronisk innlevert.
År 2023: Tall er hentet fra elektronisk innlevert årsregnskap fra 2024.

Det er ikke krav til at årsregnskapet m.v. som sendes til Regnskapsregisteret er undertegnet. Kontrollen på at dette er utført ligger hos revisor/enhetens øverste organ. Sikkerheten ivaretas ved at innsender har rolle/rettighet for innsending av årsregnskapet via Altinn, og ved at det bekreftes at årsregnskapet er fastsatt av kompetent organ.

Brønnøysundregistrene, 08.07.2025

Brønnøysundregistrene
Postadresse: Postboks 900, 8910 Brønnøysund
Telefon: 75 00 75 00
E-post: firmapost@brreg.no Internett: www.brreg.no
Organisasjonsnummer: 974 760 673



Organisasjonsnr: 925 579 092
KARAGRA AS

RESULTATREGNSKAP

Beløp i: NOK	Note	2024	2023
RESULTATREGNSKAP			
Kostnader			
Annen driftskostnad	1	3 290	3 241
Sum kostnader		3 290	3 241
Driftsresultat		-3 290	-3 241
Annen finansinntekt	5		
Annen rentekostnad		1	
Sum finanskostnader		1	
Netto finans		-1	
Resultat før skattekostnad	2	-3 291	-3 241
Årsresultat		-3 291	-3 241
Årsresultat etter minoritetsinteresser		-3 291	-3 241
Totalresultat		-3 291	-3 241
Overføringer og disponeringer			
Udekket tap	3	-3 291	-3 241
Sum overføringer og disponeringer	4	-3 291	-3 241



Organisasjonsnr: 925 579 092
KARAGRA AS

BALANSE

Beløp i: NOK	Note	2024	2023
--------------	------	------	------

BALANSE - EIENDELER

Anleggsmidler Immaterielle eiendeler

Finansielle anleggsmidler

Investeringer i aksjer og andeler	5	21 000	21 000
Andre langsiktige fordringer	6	122 500	122 500
Sum finansielle anleggsmidler		143 500	143 500
Sum anleggsmidler		143 500	143 500

Omløpsmidler

Varer

Fordringer

Andre kortsiktige fordringer	6		
Sum fordringer	6		

Andre finansielle instrumenter

Bankinnskudd, kontanter og lignende	5		
Bankinnskudd, kontanter o. l.		1	18
Sum bankinnskudd, kontanter og lignende		1	18

Sum omløpsmidler		1	18
-------------------------	--	----------	-----------

SUM EIENDELER		143 501	143 518
----------------------	--	----------------	----------------

BALANSE - EGENKAPITAL OG GJELD

Egenkapital

Innskutt egenkapital			
Aksjekapital	7	30 000	30 000
Beholdning av egne aksjer	7		
Annen innskutt egenkapital		-5 570	-5 570
Sum innskutt egenkapital		24 430	24 430

Opptjent egenkapital

Annen egenkapital	4		
Udekket tap		14 853	11 562



Sum opptjent egenkapital	2	-14 853	-11 562
Sum egenkapital	3, 4	9 577	12 868
Gjeld			
Langsiktig gjeld			
Annen langsiktig gjeld			
Gjeld til			
kredittinstitusjoner	6		
Langsiktig konserngjeld	6		
Øvrig langsiktig gjeld		125 000	125 000
Sum annen langsiktig gjeld	6	125 000	125 000
Sum langsiktig gjeld		125 000	125 000
Kortsiktig gjeld			
Leverandørgjeld		419	
Annen kortsiktig gjeld		8 505	5 650
Sum kortsiktig gjeld		8 924	5 650
Sum gjeld		133 924	130 650
SUM EGENKAPITAL OG GJELD		143 501	143 518



Organisasjonsnr: 925 579 092
KARAGRA AS

NOTEOPPLYSNINGER - SELSKAP - alle poster oppgitt i hele tall

Note

1

Antall årsverk i regnskapsåret
0.00

Sum Beløp

Balanseført verdi 31.12. Varige driftsmidler Immaterielle eiend.

Konsernregnskap

Morselskapet sitt navn

Forretningskontor for morselskapet

Begrunnelse for at datterselskap er utelatt fra konsolideringen

Samlet beløp - tilknyttet selskap Årets Fjorårets

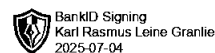
Samlet beløp - foretak i samme konsern Årets Fjorårets

Samlet beløp - foretak i samme konsern Årets Fjorårets

Samlet beløp - felles kontrollert virksomhet Årets Fjorårets

Pantstillelse Beløp

Beholdning av egne aksjer Antall Pålydende Andel av aksjek.



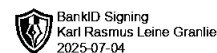
Årsregnskap 2024

Karagra AS

Org.nr.: 925 579 092

Utarbeidet av:

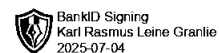
FJELL FUTURUM AS
– utt. regnskapsoppdragsfirma



Resultatregnskap

Karagra AS

Driftsinntekter og driftskostnader	Note	2024	2023
Annen driftskostnad	1	3 290	3 241
Sum driftskostnader		3 290	3 241
Driftsresultat		-3 290	-3 241
Finansinntekter og finanskostnader			
Annen rentekostnad		1	0
Resultat av finansposter		-1	0
Resultat før skattekostnad	2	-3 291	-3 241
Resultat		-3 291	-3 241
Årsresultat		-3 291	-3 241
Overføringer			
Overført til udekket tap	3	3 291	3 241
Sum overføringer	4	-3 291	-3 241



Balanse Karagra AS

Eiendeler	Note	2024	2023
Anleggsmidler			
Investeringer i aksjer og andeler	5	21 000	21 000
Andre langsiktige fordringer	6	122 500	122 500
Sum finansielle anleggsmidler		143 500	143 500
Sum anleggsmidler		143 500	143 500
Omløpsmidler			
Investeringer			
Bankinnskudd, kontanter o.l.		1	18
Sum omløpsmidler		1	18
Sum eiendeler		143 501	143 518



Balanse Karagra AS

Egenkapital og gjeld	Note	2024	2023
Egenkapital			
Innskutt egenkapital			
Aksjekapital	7	30 000	30 000
Annen innskutt egenkapital		-5 570	-5 570
Sum innskutt egenkapital		24 430	24 430
Opptjent egenkapital			
Udekket tap		-14 853	-11 562
Sum opptjent egenkapital	2	-14 853	-11 562
Sum egenkapital	3, 4	9 577	12 868
Gjeld			
Øvrig langsiktig gjeld		125 000	125 000
Sum annen langsiktig gjeld	6	125 000	125 000
Leverandørgjeld		419	0
Annen kortsiktig gjeld		8 505	5 650
Sum kortsiktig gjeld		8 924	5 650
Sum gjeld		133 924	130 650
Sum egenkapital og gjeld		143 501	143 518

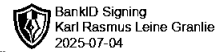
30.06.2025
Styret i Karagra AS

Karl Rasmus Leine Granlie
styreleder



Karagra AS

Noter 2024



Regnskapsprinsipper

Årsregnskapet er satt opp i samsvar med regnskapsloven og NRS 8 - God regnskapsskikk for små foretak.

Skatt

Skattekostnaden i resultatregnskapet omfatter både periodens betalbare skatt og endring i utsatt skatt. Utsatt skatt er beregnet med 22 % på grunnlag av de midlertidige forskjeller som eksisterer mellom regnskapsmessige og skattemessige verdier, samt ligningsmessig underskudd til fremføring ved utgangen av regnskapsåret. Skatteøkende og skattereduserende midlertidige forskjeller som reverserer eller kan reverseres i samme periode er utlignet og nettoført.

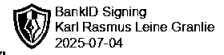
Klassifisering og vurdering av omløpsmidler

Omløpsmidler og kortsiktig gjeld omfatter normalt poster som forfaller til betaling innen ett år etter balansedagen, samt poster som knytter seg til varekretsløpet. Omløpsmidler vurderes til laveste verdi av anskaffelseskost og virkelig verdi.



Karagra AS

Noter 2024



Note 1 Lønnskostnader

Karagra AS har ikke hatt lønns- eller personalkostnader i 2024 og det foreligger heller ingen slike forpliktelser. Selskapet har dermed heller ikke krav om obligatorisk tjenstepensjonsforsikring.

Note 2 Skatt

Årets skattekostnad	2024	2023
Resultatført skatt på ordinært resultat:		
Betalbar skatt	0	0
Endring i utsatt skattefordel	0	0
Skattekostnad ordinært resultat	0	0
Skattepliktig inntekt:		
Resultat før skatt	-3 291	-3 241
Permanente forskjeller	0	0
Skattepliktig inntekt	-3 291	-3 241
Betalbar skatt i balansen:		
Betalbar skatt på årets resultat	0	0
Sum betalbar skatt i balansen	0	0

Skatteeffekten av midlertidige forskjeller og underskudd til fremføring som har gitt opphav til utsatt skatt og utsatte skattefordeler, spesifisert på typer av midlertidige forskjeller

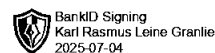
	2024	2023	Endring
Akkumulert fremførbart underskudd	-20 423	-17 132	3 291
Inngår ikke i beregningen av utsatt skatt	20 423	17 132	-3 291
Utsatt skattefordel (22 %)	-4 493	-3 769	724

I henhold til God regnskapsskikk for små foretak balanseføres ikke utsatt skattefordel.



Karagra AS

Noter 2024



Note 3 Egenkapital

	Aksjekapital	Annen Innskutt egenkapital	Udekket tap	Sum egenkapital
Pr 01.01.2024	30 000	-5 570	-11 562	12 868
Årets resultat			-3 291	-3 291
Pr 31.12.2024	30 000	-5 570	-14 853	9 577

Note 4 Fortsatt drift

Resultatet for 2024 viser et underskudd på kr. 3 291 etter skatt, mot kr. 3 241 i 2023. Egenkapitalen er tapt, men styret vurderer at forutsetningene for fortsatt drift er til stede og legger det til grunn for sin virksomhet.

Note 5 Verdipapirer

	Anskaffelses kost	Balanseført verdi	Formuesverdi
Followme Norge AS	10 500	10 500	0
Ticket Partner AS	10 500	10 500	0
Sum	21 000	21 000	0

Note 6 Fordringer og gjeld

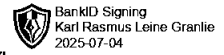
	2024
Fordring på FollowMe Norge AS	122 500
Langsiktig gjeld	125 000

Gjeld som er sikret ved pant utgjør kr. 0. Balanseført verdi av de pansatte eiendelene utgjør kr. 0.



Karagra AS

Noter 2024



Note 7 Aksjonærer

Aksjekapitalen i Karagra AS pr. 31.12 består av:

	Antall	Pålydende	Bokført
Ordinære aksjer	100	300,0	30 000
Sum	100		30 000

Eierstruktur

De største aksjonærene i % pr. 31.12 var:

	Ordinære	Eierandel	Stemmeandel
Karl Rasmus Leine Granlie	100	100,0	100,0

Aksjer eiet av medlemmer i styret og daglig leder:

Navn	Verv	Ordinære
Karl Rasmus Leine Granlie	styreleder	100
Totalt antall aksjer		100