



ÅRSREGNSKAPET FOR REGNSKAPSÅRET 2022 - GENERELL INFORMASJON

Enheten

Organisasjonsnummer: 946 827 185
Organisasjonsform: Aksjeselskap
Foretaksnavn: AET - ARBEIDSMILJØ OG
ENERGITEKNIKK AS
Forretningsadresse: Bingeplasseveien 2
3610 KONGSBERG

Regnskapsår

Årsregnskapets periode: 01.01.2022 - 31.12.2022

Konsern

Morselskap i konsern: Nei

Regnskapsregler

Regler for små foretak benyttet: Ja
Benyttet ved utarbeidelsen av årsregnskapet til selskapet: Regnskapslovens alminnelige regler

Årsregnskapet fastsatt av kompetent organ

Bekreftet av representant for selskapet: Lars Hvamstad
Dato for fastsettelse av årsregnskapet: 19.07.2023

Grunnlag for avgivelse

År 2022: Årsregnskapet er elektronisk innlevert
År 2021: Tall er hentet fra elektronisk innlevert årsregnskap fra 2022

Det er ikke krav til at årsregnskapet m.v. som sendes til Regnskapsregisteret er undertegnet. Kontrollen på at dette er utført ligger hos revisor/enhetens øverste organ. Sikkerheten ivaretas ved at innsender har rolle/rettighet for innsending av årsregnskapet via Altinn, og ved at det bekreftes at årsregnskapet er fastsatt av kompetent organ.

Brønnøysundregistrene, 02.06.2024



Resultatregnskap

Beløp i: NOK	Note	2022	2021
RESULTATREGNSKAP			
Inntekter			
Salgsinntekt		27 374 735	29 753 222
Annen driftsinntekt		166 603	406 245
Sum inntekter		27 541 338	30 159 468
Kostnader			
Varekostnad		15 303 229	17 149 862
Lønnskostnad	5	3 336 366	2 739 087
Avskrivning av driftsmidler og immaterielle eiendeler	2	48 290	29 000
Annen driftskostnad	5, 7	3 761 765	4 012 117
Sum kostnader		22 449 649	23 930 066
Driftsresultat		5 091 688	6 229 401
Finansinntekter og finanskostnader			
Annen renteinntekt		34 540	16 086
Sum finansinntekter		34 540	16 086
Annen rentekostnad		32 476	5 673
Sum finanskostnader		32 476	5 673
Netto finans		2 064	10 413
Ordinært resultat før skattekostnad		5 093 753	6 239 814
Skattekostnad på resultat	8	1 120 625	1 372 759
Ordinært resultat etter skattekostnad		3 973 128	4 867 055
Årsresultat	4	3 973 128	4 867 055
Årsresultat etter minoritetsinteresser		3 973 128	4 867 055
Totalresultat		3 973 128	4 867 055
Overføringer og disponeringer			
Ordinært utbytte		397 074	486 423



Resultatregnskap

Beløp i: NOK	Note	2022	2021
Konsernbidrag		-2 382 521	-998 190
Avgitt konsernbidrag		5 958 447	5 378 767
Avsatt til annen egenkapital		128	55
Sum overføringer og disponeringer		3 973 128	4 867 055



Balanse

Beløp i: NOK	Note	2022	2021
BALANSE - EIENDELER			
Anleggsmidler			
Immaterielle eiendeler			
Utsatt skattefordel	8	36 822	
Sum immaterielle eiendeler		36 822	
Varige driftsmidler			
Tomter, bygninger o.a. fast eiendom	2	316 300	
Maskiner og anlegg	2		
Skip og flytende installasjoner	2		
Driftsløsøre, inventar o.a. utstyr	2	331 633	131 833
Sum varige driftsmidler	2	647 933	131 833
Finansielle anleggsmidler			
Lån til foretak i samme konsern	7		
Sum anleggsmidler		684 755	131 833
Omløpsmidler			
Varer			
Sum varer		5 541 057	5 257 341
Fordringer			
Kundefordringer	7	3 758 126	4 103 756
Andre kortsiktige fordringer	7	2 516 567	1 279 515
Sum fordringer	7	6 274 693	5 383 272
Bankinnskudd, kontanter og lignende			
Bankinnskudd, kontanter o.l.	6	3 089 805	1 955 709
Sum bankinnskudd, kontanter og lignende		3 089 805	1 955 709
Sum omløpsmidler		14 905 555	12 596 322
SUM EIENDELER		15 590 311	12 728 155



Balanse

Beløp i: NOK	Note	2022	2021
BALANSE - EGENKAPITAL OG GJELD			
Egenkapital			
Innskutt egenkapital			
Aksjekapital 10 526 stk á kr. 100	3	1 052 600	1 052 600
Beholdning av egne aksjer	3		
Overkurs		443	443
Sum innskutt egenkapital		1 053 043	1 053 043
Opptjent egenkapital			
Annen egenkapital		377	249
Sum opptjent egenkapital		377	249
Sum egenkapital	4	1 053 420	1 053 292
Gjeld			
Langsiktig gjeld			
Utsatt skatt	8		523 141
Sum avsetninger for forpliktelser			523 141
Annen langsiktig gjeld			
Gjeld til kredittinstitusjoner	7		
Øvrig langsiktig gjeld	7		
Sum langsiktig gjeld		0	523 141
Kortsiktig gjeld			
Leverandørgjeld	7	2 402 438	950 627
Betalbar skatt	8		
Skyldige offentlige avgifter		1 075 625	1 465 349
Utbytte		397 074	486 423
Annen kortsiktig gjeld	7	10 661 753	8 249 322
Sum kortsiktig gjeld	7	14 536 891	11 151 722
Sum gjeld		14 536 891	11 674 863
SUM EGENKAPITAL OG GJELD		15 590 311	12 728 155



Brønnøysundregistrene

ÅRSREGNSKAP FOR REGNSKAPSÅRET 2022 - GENERELL INFORMASJON

Journalnummer: 2023 661324

Enheten

Organisasjonsnummer: 946 827 185
Organisasjonsform: Aksjeselskap
Foretaksnavn: AET - ARBEIDSMILJØ OG
ENERGITEKNIKK AS
Forretningsadresse: Fjordalléen 14
0250 OSLO

Regnskapsår

Årsregnskapets periode: 01.01.2022 - 31.12.2022

Konsern

Morselskap i konsern: Nei

Regnskapsregler

Regler for små foretak benyttet: Ja
Benyttet ved utarbeidelsen av
årsregnskapet til selskapet: Regnskapslovens alminnelige regler

Årsregnskapet fastsatt av kompetent organ

Bekreftet av representant for selskapet: Lars Hvamstad
Dato for fastsettelse av årsregnskapet: 19.07.2023

Grunnlag for avgivelse

År 2022: Årsregnskap er elektronisk innlevert.
År 2021: Tall er hentet fra elektronisk innlevert årsregnskap fra 2022.

Det er ikke krav til at årsregnskapet m.v. som sendes til Regnskapsregisteret er undertegnet. Kontrollen på at dette er utført ligger hos revisor/enhetens øverste organ. Sikkerheten ivaretas ved at innsender har rolle/rettighet for innsending av årsregnskapet via Altinn, og ved at det bekreftes at årsregnskapet er fastsatt av kompetent organ.

Brønnøysundregistrene, 09.08.2023



Organisasjonsnr: 946 827 185
AET - ARBEIDSMILJØ OG
ENERGITEKNIKK AS

RESULTATREGNSKAP

Beløp i: NOK	Note	2022	2021
RESULTATREGNSKAP			
Inntekter			
Salgsinntekt		27 374 735	29 753 222
Annen driftsinntekt		166 603	406 245
Sum inntekter		27 541 338	30 159 468
Kostnader			
Varekostnad		15 303 229	17 149 862
Lønnskostnad	5	3 336 366	2 739 087
Avskrivning av driftsmidler og immaterielle eiendeler	2	48 290	29 000
Annen driftskostnad	5, 7	3 761 765	4 012 117
Sum kostnader		22 449 649	23 930 066
Driftsresultat		5 091 688	6 229 401
Finansinntekter og finanskostnader			
Annen renteinntekt		34 540	16 086
Sum finansinntekter		34 540	16 086
Annen rentekostnad		32 476	5 673
Sum finanskostnader		32 476	5 673
Netto finans		2 064	10 413
Ordinært resultat før skattekostnad			
Skattekostnad på resultat	8	1 120 625	1 372 759
Ordinært resultat etter skattekostnad		3 973 128	4 867 055
Årsresultat	4	3 973 128	4 867 055
Årsresultat etter minoritetsinteresser		3 973 128	4 867 055
Totalresultat		3 973 128	4 867 055
Overføringer og disponeringer			
Ordinært utbytte		397 074	486 423
Konsernbidrag		-2 382 521	-998 190
Avgitt konsernbidrag		5 958 447	5 378 767
Avsatt til annen egenkapital		128	55
Sum overføringer og disponeringer		3 973 128	4 867 055





Organisasjonsnr: 946 827 185
AET - ARBEIDSMILJØ OG
ENERGITEKNIKK AS

BALANSE

Beløp i: NOK	Note	2022	2021
BALANSE - EIENDELER			
Anleggsmidler			
Immaterielle eiendeler			
Utsatt skattefordel	8	36 822	
Sum immaterielle eiendeler		36 822	
Varige driftsmidler			
Tomter, bygninger o.a. fast eiendom	2	316 300	
Maskiner og anlegg	2		
Skip og flytende installasjoner	2		
Driftsløsøre, inventar o. a. utstyr	2	331 633	131 833
Sum varige driftsmidler	2	647 933	131 833
Finansielle anleggsmidler			
Lån til foretak i samme konsern	7		
Sum anleggsmidler		684 755	131 833
Omløpsmidler			
Varer			
Sum varer		5 541 057	5 257 341
Fordringer			
Kundefordringer	7	3 758 126	4 103 756
Andre kortsiktige fordringer	7	2 516 567	1 279 515
Sum fordringer	7	6 274 693	5 383 272
Bankinnskudd, kontanter og lignende			
Bankinnskudd, kontanter o. l.	6	3 089 805	1 955 709
Sum bankinnskudd, kontanter og lignende		3 089 805	1 955 709
Sum omløpsmidler		14 905 555	12 596 322
SUM EIENDELER		15 590 311	12 728 155

BALANSE - EGENKAPITAL OG GJELD

Egenkapital



Innskutt egenkapital			
Aksjekapital 10 526 stk á kr. 100	3	1 052 600	1 052 600
Beholdning av egne aksjer	3		
Overkurs		443	443
Sum innskutt egenkapital		1 053 043	1 053 043
Opptjent egenkapital			
Annen egenkapital		377	249
Sum opptjent egenkapital		377	249
Sum egenkapital	4	1 053 420	1 053 292
Gjeld			
Langsiktig gjeld			
Utsatt skatt	8		523 141
Sum avsetninger for forpliktelseser			523 141
Annen langsiktig gjeld			
Gjeld til kredittinstitusjoner	7		
Øvrig langsiktig gjeld	7		
Sum langsiktig gjeld		0	523 141
Kortsiktig gjeld			
Leverandørgjeld	7	2 402 438	950 627
Betalbar skatt	8		
Skyldige offentlige avgifter		1 075 625	1 465 349
Utbytte		397 074	486 423
Annen kortsiktig gjeld	7	10 661 753	8 249 322
Sum kortsiktig gjeld	7	14 536 891	11 151 722
Sum gjeld		14 536 891	11 674 863
SUM EGENKAPITAL OG GJELD		15 590 311	12 728 155



Organisasjonsnr: 946 827 185
AET - ARBEIDSMILJØ OG
ENERGITEKNIKK AS

NOTEOPPLYSNINGER - SELSKAP - alle poster oppgitt i hele tall

Note

Antall årsverk i regnskapsåret
4.00

Sum Beløp

Balanseført verdi 31.12. Varige driftsmidler Immaterielle eiend.

Konsernregnskap

Morselskapet sitt navn

Forretningskontor for morselskapet

Begrunnelse for at datterselskap er utelatt fra konsolideringen

Samlet beløp - tilknyttet selskap Årets Fjorårets

Samlet beløp - foretak i samme konsern Årets Fjorårets

Samlet beløp - foretak i samme konsern Årets Fjorårets

Samlet beløp - felles kontrollert virksomhet Årets Fjorårets

Pantstillelse Beløp

Beholdning av egne aksjer Antall Pålydende Andel av aksjek.



Pedersen & Skogholt

REVISJON • REGNSKAP • RÅDGIVNING

Pedersen & Skogholt AS
Org.nr.: 987 562 765

Idrettsveien 9, Postboks 464, 1407 Ski
Telefon: 64 85 15 00

E-mail: formpost@pedersen-skogholt.no

Web: www.pedersen-skogholt.no

Medlem i Den norske Revisortorening

Til generalforsamlingen i AET - ARBEIDSMILJØ OG ENERGITEKNIKK AS

Uavhengig revisors beretning

Konklusjon

Vi har revidert årsregnskapet for AET - ARBEIDSMILJØ OG ENERGITEKNIKK AS som viser et overskudd på NOK 3 973 128. Årsregnskapet består av balanse per 31. desember 2022, resultatregnskap for regnskapsåret avsluttet per denne datoen og noter til årsregnskapet, herunder et sammendrag av viktige regnskapsprinsipper.

Etter vår mening

- oppfyller årsregnskapet gjeldende lovkrav, og
- gir årsregnskapet et rettviseende bilde av selskapets finansielle stilling per 31. desember 2022, og av dets resultater for regnskapsåret avsluttet per denne datoen i samsvar med regnskapslovens regler og god regnskapsskikk i Norge.

Grunnlag for konklusjonen

Vi har gjennomført revisjonen i samsvar med International Standards on Auditing (ISA-ene). Våre oppgaver og plikter i henhold til disse standardene er beskrevet nedenfor under *Revisors oppgaver og plikter ved revisjonen av årsregnskapet*. Vi er uavhengige av selskapet i samsvar med kravene i relevante lover og forskrifter i Norge og International Code of Ethics for Professional Accountants (inkludert internasjonale uavhengighetsstandarder) utstedt av International Ethics Standards Board for Accountants (IESBA-reglene), og vi har overholdt våre øvrige etiske forpliktelser i samsvar med disse kravene. Innhentet revisjonsbevis er etter vår vurdering tilstrekkelig og hensiktsmessig som grunnlag for vår konklusjon.

Styrets og daglig leders ansvar for årsregnskapet

Styret og daglig leder (ledelsen) er ansvarlige for å utarbeide årsregnskapet og for at det gir et rettviseende bilde i samsvar med regnskapslovens regler og god regnskapsskikk i Norge. Ledelsen er også ansvarlig for slik internkontroll som den finner nødvendig for å kunne utarbeide et årsregnskap som ikke inneholder vesentlig feilinformasjon, verken som følge av misligheter eller utilsiktede feil.

Ved utarbeidelsen av årsregnskapet må ledelsen ta standpunkt til selskapets evne til fortsatt drift og opplyse om forhold av betydning for fortsatt drift. Forutsetningen om fortsatt drift skal legges til grunn for årsregnskapet så lenge det ikke er sannsynlig at virksomheten vil bli avvirket.

Revisors oppgaver og plikter ved revisjonen av årsregnskapet

Vårt mål er å oppnå betryggende sikkerhet for at årsregnskapet som helhet ikke inneholder vesentlig feilinformasjon, verken som følge av misligheter eller utilsiktede feil, og å avgi en revisjonsberetning som inneholder vår konklusjon. Betryggende sikkerhet er en høy grad av sikkerhet, men ingen garanti for at en revisjon utført i samsvar med ISA-ene, alltid vil avdekke vesentlig feilinformasjon. Feilinformasjon kan oppstå som følge av misligheter eller utilsiktede feil. Feilinformasjon er å anse som vesentlig dersom den enkeltvis eller samlet med rimelighet kan forventes å påvirke de økonomiske beslutningene som brukerne foretar på grunnlag av årsregnskapet.



For videre beskrivelse av revisors oppgaver og plikter vises det til:
<https://revisorforeningen.no/revisjonsberetninger>

Ski, 21. juni 2023

PEDERSEN & SKOGHOLT AS

Harald Skogholt

Statsautorisert revisor



Årsregnskap 2022

Aet - Arbeidsmiljø Og Energiteknikk AS

Resultatregnskap
Balanse
Noter til regnskapet

Org.nr.: 946 827 185



Aet - Arbeidsmiljø Og Energiteknikk AS			
Resultatregnskap			
Driftsinntekter og driftskostnader	Note	2022	2021
Salgsinntekt		27 374 735	29 753 222
Annen driftsinntekt		166 603	406 245
Sum driftsinntekter		<u>27 541 338</u>	<u>30 159 468</u>
Varekostnad		15 303 229	17 149 862
Lønnskostnad	5	3 336 366	2 739 087
Avskrivning av driftsmidler og immaterielle eiendeler	2	48 290	29 000
Annen driftskostnad	5, 7	3 761 765	4 012 117
Sum driftskostnader		<u>22 449 649</u>	<u>23 930 066</u>
Driftsresultat		<u>5 091 688</u>	<u>6 229 401</u>
Finansinntekter og finanskostnader			
Annen renteinntekt		34 540	16 086
Annen rentekostnad		32 476	5 673
Resultat av finansposter		<u>2 064</u>	<u>10 413</u>
Resultat før skattekostnad		5 093 753	6 239 814
Skattekostnad på resultat	8	1 120 625	1 372 759
Resultat		<u>3 973 128</u>	<u>4 867 055</u>
Årsresultat	4	<u>3 973 128</u>	<u>4 867 055</u>
Overføringer			
Avsatt til utbytte		397 074	486 423
Mottatt konsernbidrag		2 382 521	998 190
Avsatt konsernbidrag		5 958 447	5 378 767
Avsatt til annen egenkapital		128	55
Sum overføringer		<u>3 973 128</u>	<u>4 867 055</u>




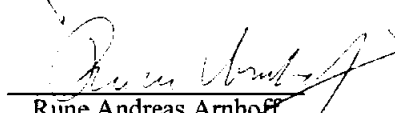


AET - Arbeidsmiljø og Energiteknikk AS			
Balanse			
Eiendeler	Note	2022	2021
Anleggsmidler			
Utsatt skattefordel	8	36 822	0
Sum immaterielle eiendeler		36 822	0
Varige driftsmidler			
Tomter, bygninger o.a. fast eiendom	2	316 300	0
Driftsløsøre, inventar o.a. utstyr	2	331 633	131 833
Sum varige driftsmidler	2	647 933	131 833
Sum anleggsmidler		684 755	131 833
Omløpsmidler			
Lager av varer og annen beholdning		5 541 057	5 257 341
Fordringer			
Kundefordringer	7	3 758 126	4 103 756
Andre kortsiktige fordringer	7	2 516 567	1 279 515
Sum fordringer	7	6 274 693	5 383 272
Bankinnskudd, kontanter o.l.	6	3 089 805	1 955 709
Sum omløpsmidler		14 905 555	12 596 322
Sum eiendeler		15 590 311	12 728 155



AET - Arbeidsmiljø og Energiteknikk AS			
Balanse			
	Note	2022	2021
Egenkapital og gjeld			
Innskutt egenkapital			
Aksjekapital 10 526 stk á kr. 100	3	1 052 600	1 052 600
Overkurs		443	443
Sum innskutt egenkapital		1 053 043	1 053 043
Opptjent egenkapital			
Annen egenkapital		377	249
Sum opptjent egenkapital		377	249
Sum egenkapital	4	1 053 420	1 053 292
Gjeld			
Utsatt skatt	8	0	523 141
Sum avsetning for forplikelser		0	523 141
Kortsiktig gjeld			
Leverandørgjeld	7	2 402 438	950 627
Skyldige offentlige avgifter		1 075 625	1 465 349
Utbytte		397 074	486 423
Annen kortsiktig gjeld	7	10 661 753	8 249 322
Sum kortsiktig gjeld	7	14 536 891	11 151 722
Sum gjeld		14 536 891	11 674 863
Sum egenkapital og gjeld		15 590 311	12 728 155

Oslo, 21.06.2023
for styret i AET-Arbeidsmiljø og Energiteknikk AS

 Lars Hvamstad styremedlem	 Jan Christian Bernhardt styreleder
 Barbro Aarstrand Reiersøl styremedlem/daglig leder	 Rune Andreas Arnhoff styremedlem

Aet - Arbeidsmiljø Og Energiteknikk AS Side 4



Aet - Arbeidsmiljø Og Energiteknikk AS

Noter

Regnskapsprinsipper

Årsregnskapet er satt opp i samsvar med regnskapsloven og NRS 8 - God regnskapsskikk for små foretak.

Driftsinntekter

Inntektsføring ved salg av varer skjer på leveringstidspunktet. Tjenester inntektsføres etter hvert som de leveres.

Skatt

Skattekostnaden i resultatregnskapet omfatter både periodens betalbare skatt og endring i utsatt skatt. Utsatt skatt er beregnet med 22 % på grunnlag av de midlertidige forskjeller som eksisterer mellom regnskapsmessige og skattemessige verdier, samt ligningsmessig underskudd til fremføring ved utgangen av regnskapsåret. Skatteøkende og skattereduserende midlertidige forskjeller som reverserer eller kan reverseres i samme periode er utlignet og nettoført.

Klassifisering og vurdering av anleggsmidler

Anleggsmidler omfatter eiendeler bestemt til varig eie og bruk. Anleggsmidler er vurdert til anskaffelseskost. Varige driftsmidler balanseføres og avskrives over driftsmidlets økonomiske levetid. Varige driftsmidler nedskrives til gjenvinnbart beløp ved verdifall som forventes ikke å være forbigående. Gjenvinnbart beløp er det høyeste av netto salgsverdi og verdi i bruk. Verdi i bruk er nåverdi av fremtidige kontantstrømmer knyttet til eiendelen. Nedskrivningen reverseres når grunnlaget for nedskrivningen ikke lenger er til stede.

Klassifisering og vurdering av omløpsmidler

Omløpsmidler og kortsiktig gjeld omfatter normalt poster som forfaller til betaling innen ett år etter balansedagen, samt poster som knytter seg til varekretsløpet. Omløpsmidler vurderes til laveste verdi av anskaffelseskost og virkelig verdi.

Varer

Varer er vurdert til det laveste av anskaffelseskost og netto salgsverdi.

Fordringer

Kundefordringer og andre fordringer oppføres til pålydende etter fradrag for avsetning til forventet tap. Avsetning til tap gjøres på grunnlag av en individuell vurdering av de enkelte fordringene.

Valuta

Pengeposter i utenlandsk valuta vurderes etter kursen ved regnskapsårets slutt.

Konsern

Selskapet inngår i konsernet RA Service AS.

**Aet - Arbeidsmiljø Og Energiteknikk AS****Noter****Note 2 Anleggsmidler**

	Bygnings- messig inventar	Inventar og utstyr	Kjøretøy	Sum
Anskaffelseskost pr. 01.01.22		1 042 084	140 000	1 182 084
+ Tilgang kjøpte driftsmidler	327 200	237 190		564 390
= Anskaffelseskost 31.12.22	327 200	1 279 274	140 000	1 746 474
Akkumulerte avskrivninger 31.12.22	10 900	1 026 974	60 667	1 098 541
= Bokført verdi 31.12.22	316 300	252 300	79 333	647 933
Årets ordinære avskrivninger	10 900	9 390	28 000	48 290
Økonomisk levetid	5 år	5-10 år	5 år	

Note 3 Aksjonærer

Aksjekapitalen i Aet - Arbeidsmiljø Og Energiteknikk AS pr. 31.12 består av:

	Antall	Pålydende	Bokført
Ordinære aksjer	10 526	100,0	1 052 600
Sum	10 526		1 052 600

Eierstruktur

De største aksjonærene i % pr. 31.12 var:

	Ordinære	Eierandel	Stemmeandel
Ra Service AS	9 474	90,0	90,0
Barbro Reiersøl	1 052	10,0	10,0
Totalt antall aksjer	10 526	100,0	100,0

Aksjene i RA Services AS eies av styremedlem Rune Arnhoff.

Note 4 Egenkapital

	Aksjekapital	Overkurs	Annen egenkapital	Sum egenkapital
Pr. 31.12.2021	1 052 600	443	249	1 053 292
Pr 01.01.2022	1 052 600	443	249	1 053 292
Årets resultat			3 973 128	3 973 128
Utbytte			-397 074	-397 074
Konsernbidrag mottatt			2 382 521	2 382 521
Konsernbidrag avgitt			-5 958 447	-5 958 447
Pr 31.12.2022	1 052 600	443	377	1 053 420

Aet - Arbeidsmiljø Og Energiteknikk AS

Side 6



Aet - Arbeidsmiljø Og Energiteknikk AS

Noter

Note 5 Lønnskostnader og antall årsverk

Lønnskostnader	2022	2021
Lønninger	2 641 993	2 274 604
Arbeidsgiveravgift	399 981	324 689
Pensjonskostnader	42 564	23 367
Andre ytelser	251 828	116 426
Sum	3 336 366	2 739 087

Selskapet har i 2022 sysselsatt 4 årsverk.

Note 6 Bankinnskudd

Innestående midler på skattetrekkskonto (bundne midler) er på kr. 105 583.

Note 7 Mellomværende med selskap i samme konsern og nærstående

	2022	2021
Fordringer		
Andre kortsiktige fordringer konsern	2 382 521	998 190
Sum	2 382 521	998 190
Gjeld		
Leverandørgjeld innen konsern	334 876	0
Annen kortsiktig gjeld konsern	1 932 476	168 824
Konsernbidrag	7 639 035	6 895 855
Sum	9 906 387	7 064 679

**Aet - Arbeidsmiljø Og Energiteknikk AS****Noter****Note 8 Skatt**

Årets skattekostnad	2022	2021
Resultatført skatt på ordinært resultat:		
Betalbar skatt	1 680 588	1 517 088
Endring i utsatt skatt	-559 963	-144 329
Skattekostnad ordinært resultat	1 120 625	1 372 759
Skattepliktig inntekt:		
Resultat før skatt	5 093 753	6 239 814
Permanente forskjeller	0	0
Endring i midlertidige forskjeller	2 545 283	656 041
Avgitt konsernbidrag	-7 639 035	-6 895 855
Skattepliktig inntekt	0	0
Betalbar skatt i balansen:		
Betalbar skatt på årets resultat	1 680 588	1 052 333
Betalbar skatt på avgitt konsernbidrag	-1 680 588	-1 052 333
Sum betalbar skatt i balansen	0	0

Skatteeffekten av midlertidige forskjeller som har gitt opphav til utsatt skatt og utsatte skattefordeler, spesifisert på typer av midlertidige forskjeller

	2022	2021	Endring
Varige driftsmidler	167 142	162 241	-4 901
Varebeholdning	-279 513	-279 513	0
Fordringer	-55 000	-55 000	0
Gevinst – og tapskonto	0	2 762 184	2 762 184
Avsetninger mv	0	-212 000	-212 000
Sum	-167 371	2 377 912	2 545 283
Grunnlag for utsatt skattefordel / skatt	-167 371	2 377 912	2 545 283
Utsatt skattefordel / skatt (22 %)	-36 822	523 141	559 962