



ÅRSREGNSKAPET FOR REGNSKAPSÅRET 2021 - GENERELL INFORMASJON

Enheten

Organisasjonsnummer: 913 918 487
Organisasjonsform: Aksjeselskap
Foretaksnavn: Lillerønning Snekkerifabrikk AS
Forretningsadresse: Kotsøy
7387 SINGSÅS

Regnskapsår

Årsregnskapets periode: 01.01.2021 - 31.12.2021

Konsern

Morselskap i konsern: Nei

Regnskapsregler

Regler for små foretak benyttet: Ja
Benyttet ved utarbeidelsen av årsregnskapet til selskapet: Regnskapslovens alminnelige regler

Årsregnskapet fastsatt av kompetent organ

Bekreftet av representant for selskapet: Per Inge Singasaas
Dato for fastsettelse av årsregnskapet: 12.05.2022

Grunnlag for avgivelse

År 2021: Årsregnskapet er elektronisk innlevert
År 2020: Tall er hentet fra elektronisk innlevert årsregnskap fra 2021

Det er ikke krav til at årsregnskapet m.v. som sendes til Regnskapsregisteret er undertegnet. Kontrollen på at dette er utført ligger hos revisor/enhetens øverste organ. Sikkerheten ivaretas ved at innsender har rolle/rettighet for innsending av årsregnskapet via Altinn, og ved at det bekreftes at årsregnskapet er fastsatt av kompetent organ.

Brønnøysundregistrene, 09.08.2023



Resultatregnskap

Beløp i: NOK	Note	2021	2020
RESULTATREGNSKAP			
Inntekter			
Salgsinntekt		114 471 765	101 175 726
Annen driftsinntekt			129 976
Sum inntekter		114 471 765	101 305 702
Kostnader			
Varekostnad	5	54 631 475	50 733 955
Lønnskostnad	1	32 889 603	30 138 523
Avskrivning av driftsmidler og immaterielle eiendeler	2, 10	4 581 470	5 044 777
Nedskrivning av varige driftsmidler og immaterielle eiendeler	2		
Annen driftskostnad	1	10 569 014	8 225 668
Sum kostnader		102 671 563	94 142 923
Driftsresultat		11 800 202	7 162 779
Finansinntekter og finanskostnader			
Annen renteinntekt		163 701	131 080
Annen finansinntekt		295 375	199 952
Sum finansinntekter		459 076	331 032
Annen rentekostnad		291 743	360 548
Annen finanskostnad			225 451
Sum finanskostnader		291 743	586 000
Netto finans		167 333	-254 968
Ordinært resultat før skattekostnad		11 967 535	6 907 811
Skattekostnad på ordinært resultat	3	2 702 097	1 469 796
Ordinært resultat etter skattekostnad		9 265 438	5 438 015
Årsresultat		9 265 438	5 438 015
Årsresultat etter minoritetsinteresser		9 265 438	5 438 015
Totalresultat		9 265 438	5 438 015



Resultatregnskap

Beløp i: NOK	Note	2021	2020
Overføringer og disponeringer			
Ordinært utbytte		3 500 000	3 000 000
Avsatt til annen egenkapital		5 765 438	2 438 015
Sum overføringer og disponeringer	8	9 265 438	5 438 015



Balanse

Beløp i: NOK	Note	2021	2020
BALANSE - EIENDELER			
Anleggsmidler			
Immaterielle eiendeler			
Forskning og utvikling	10	2 561 543	2 818 063
Utsatt skattefordel	3	1 644 440	1 465 339
Sum immaterielle eiendeler		4 205 983	4 283 402
Varige driftsmidler			
Tomter, bygninger o.a. fast eiendom	6	13 196 517	14 276 596
Maskiner og anlegg	6	8 102 907	10 191 490
Skip og flytende installasjoner	6		
Driftsløsøre, inventar o.a. utstyr	2, 6	902 124	1 179 524
Sum varige driftsmidler	2	22 201 548	25 647 610
Finansielle anleggsmidler			
Investering i datterselskap	4		
Investering i annet foretak i samme konsern	4		
Investeringer i tilknyttet selskap	4		
Lån til tilknyttet selskap og felles kontrollert virksomhet		6 551	
Investeringer i aksjer og andeler	4	187 582	187 582
Obligasjoner	4		
Andre langsiktige fordringer	4	5 366	5 366
Sum finansielle anleggsmidler		199 499	192 948
Sum anleggsmidler		26 607 030	30 123 960
Omløpsmidler			
Varer			
Lager av varer og annen beholdning	5, 6	20 838 271	13 981 303
Sum varer		20 838 271	13 981 303
Fordringer			
Kundefordringer	6	9 190 722	8 708 373
Andre kortsiktige fordringer		8 246	521 220
Sum fordringer		9 198 968	9 229 593



Balanse

Beløp i: NOK	Note	2021	2020
Bankinnskudd, kontanter og lignende			
Bankinnskudd, kontanter o.l.	7	23 013 896	18 249 832
Sum bankinnskudd, kontanter og lignende		23 013 896	18 249 832
Sum omløpsmidler		53 051 136	41 460 728
SUM EIENDELER		79 658 165	71 584 688

BALANSE - EGENKAPITAL OG GJELD

Egenkapital

Innskutt egenkapital

Aksjekapital	8, 9	8 100 000	8 100 000
Beholdning av egne aksjer	8		
Overkurs	8, 9	3 600 000	3 600 000
Annen innskutt egenkapital	8		
Sum innskutt egenkapital		11 700 000	11 700 000

Opptjent egenkapital

Annen egenkapital	8, 9	41 616 332	35 850 894
Udekket tap	8		
Sum opptjent egenkapital		41 616 332	35 850 894

Sum egenkapital

53 316 332 **47 550 894**

Gjeld

Langsiktig gjeld

Annen langsiktig gjeld

Gjeld til kredittinstitusjoner	6		
Øvrig langsiktig gjeld		4 357 040	6 068 724
Sum annen langsiktig gjeld		4 357 040	6 068 724

Sum langsiktig gjeld

4 357 040 **6 068 724**

Kortsiktig gjeld

Gjeld til kredittinstitusjoner	6		
Leverandørgjeld		5 193 104	4 303 717



Balanse

Beløp i: NOK	Note	2021	2020
Betalbar skatt	3	2 863 728	1 462 118
Skyldig offentlige avgifter		5 630 740	5 020 182
Utbytte		3 500 000	3 000 000
Annen kortsiktig gjeld		4 797 221	4 179 052
Sum kortsiktig gjeld		21 984 793	17 965 069
Sum gjeld		26 341 833	24 033 794
SUM EGENKAPITAL OG GJELD		79 658 165	71 584 688



Brønnøysundregistrene

ÅRSREGNSKAP FOR REGNSKAPSÅRET 2021 - GENERELL INFORMASJON

Journalnummer: 2022 693936

Enheten

Organisasjonsnummer: 913 918 487
Organisasjonsform: Aksjeselskap
Foretaksnavn: Lillerønning Snekkerifabrikk AS
Forretningsadresse: Kotsøy
7387 SINGSÅS

Regnskapsår

Årsregnskapets periode: 01.01.2021 - 31.12.2021

Konsern

Morselskap i konsern: Nei

Regnskapsregler

Regler for små foretak benyttet: Ja
Benyttet ved utarbeidelsen av
årsregnskapet til selskapet: Regnskapslovens alminnelige regler

Årsregnskapet fastsatt av kompetent organ

Bekreftet av representant for selskapet: Per Inge Singsaas
Dato for fastsettelse av årsregnskapet: 12.05.2022

Grunnlag for avgivelse

År 2021: Årsregnskap er elektronisk innlevert.
År 2020: Tall er hentet fra elektronisk innlevert årsregnskap fra 2021.

Det er ikke krav til at årsregnskapet m.v. som sendes til Regnskapsregisteret er undertegnet. Kontrollen på at dette er utført ligger hos revisor/enhetens øverste organ. Sikkerheten ivaretas ved at innsender har rolle/rettighet for innsending av årsregnskapet via Altinn, og ved at det bekreftes at årsregnskapet er fastsatt av kompetent organ.

Brønnøysundregistrene, 23.07.2022



Organisasjonsnr: 913 918 487
Lillerønning Snekkerifabrikk AS

RESULTATREGNSKAP

Beløp i: NOK	Note	2021	2020
RESULTATREGNSKAP			
Inntekter			
Salgsinntekt		114 471 765	101 175 726
Annen driftsinntekt			129 976
Sum inntekter		114 471 765	101 305 702
Kostnader			
Varekostnad	5	54 631 475	50 733 955
Lønnskostnad	1	32 889 603	30 138 523
Avskrivning av driftsmidler og immaterielle eiendeler	2, 10	4 581 470	5 044 777
Nedskrivning av varige driftsmidler og immaterielle eiendeler	2		
Annen driftskostnad	1	10 569 014	8 225 668
Sum kostnader		102 671 563	94 142 923
Driftsresultat		11 800 202	7 162 779
Finansinntekter og finanskostnader			
Annen renteinntekt		163 701	131 080
Annen finansinntekt		295 375	199 952
Sum finansinntekter		459 076	331 032
Annen rentekostnad		291 743	360 548
Annen finanskostnad			225 451
Sum finanskostnader		291 743	586 000
Netto finans		167 333	-254 968
Ordinært resultat før skattekostnad			
Skattekostnad på ordinært resultat	3	11 967 535	6 907 811
Ordinært resultat etter skattekostnad		2 702 097	1 469 796
Årsresultat		9 265 438	5 438 015
Årsresultat etter minoritetsinteresser		9 265 438	5 438 015
Totalresultat		9 265 438	5 438 015
Overføringer og disponeringer			
Ordinært utbytte		3 500 000	3 000 000



Avsatt til annen egenkapital		5 765 438	2 438 015
Sum overføringer og disponeringer	8	9 265 438	5 438 015



Organisasjonsnr: 913 918 487
Lillerønning Snekkerifabrikk AS

BALANSE

Beløp i: NOK	Note	2021	2020
BALANSE - EIENDELER			
Anleggsmidler			
Immaterielle eiendeler			
Forskning og utvikling	10	2 561 543	2 818 063
Utsatt skattefordel	3	1 644 440	1 465 339
Sum immaterielle eiendeler		4 205 983	4 283 402
Varige driftsmidler			
Tomter, bygninger o.a. fast eiendom			
	6	13 196 517	14 276 596
Maskiner og anlegg	6	8 102 907	10 191 490
Skip og flytende installasjoner	6		
Driftsløsøre, inventar o. a. utstyr	2, 6	902 124	1 179 524
Sum varige driftsmidler	2	22 201 548	25 647 610
Finansielle anleggsmidler			
Investering i datterselskap	4		
Investering i annet foretak i samme konsern	4		
Investeringer i tilknyttet selskap	4		
Lån til tilknyttet selskap og felles kontrollert virksomhet		6 551	
Investeringer i aksjer og andeler	4	187 582	187 582
Obligasjoner	4		
Andre langsiktige fordringer	4	5 366	5 366
Sum finansielle anleggsmidler		199 499	192 948
Sum anleggsmidler		26 607 030	30 123 960
Omløpsmidler			
Varer			
Lager av varer og annen beholdning	5, 6	20 838 271	13 981 303
Sum varer		20 838 271	13 981 303
Fordringer			
Kundefordringer	6	9 190 722	8 708 373
Andre kortsiktige fordringer		8 246	521 220
Sum fordringer		9 198 968	9 229 593
Bankinnskudd, kontanter og lignende			



Bankinnskudd, kontanter o. l.	7	23 013 896	18 249 832
Sum bankinnskudd, kontanter og lignende		23 013 896	18 249 832
Sum omløpsmidler		53 051 136	41 460 728
SUM EIENDELER		79 658 165	71 584 688
BALANSE - EGENKAPITAL OG GJELD			
Egenkapital			
Innskutt egenkapital			
Aksjekapital	8, 9	8 100 000	8 100 000
Beholdning av egne aksjer	8		
Overkurs	8, 9	3 600 000	3 600 000
Annen innskutt egenkapital	8		
Sum innskutt egenkapital		11 700 000	11 700 000
Opptjent egenkapital			
Annen egenkapital	8, 9	41 616 332	35 850 894
Udekket tap	8		
Sum opptjent egenkapital		41 616 332	35 850 894
Sum egenkapital		53 316 332	47 550 894
Gjeld			
Langsiktig gjeld			
Annen langsiktig gjeld			
Gjeld til			
kredittinstitusjoner	6		
Øvrig langsiktig gjeld		4 357 040	6 068 724
Sum annen langsiktig gjeld		4 357 040	6 068 724
Sum langsiktig gjeld		4 357 040	6 068 724
Kortsiktig gjeld			
Gjeld til			
kredittinstitusjoner	6		
Leverandørgjeld		5 193 104	4 303 717
Betalbar skatt	3	2 863 728	1 462 118
Skyldig offentlige avgifter		5 630 740	5 020 182
Utbytte		3 500 000	3 000 000
Annen kortsiktig gjeld		4 797 221	4 179 052
Sum kortsiktig gjeld		21 984 793	17 965 069
Sum gjeld		26 341 833	24 033 794
SUM EGENKAPITAL OG GJELD		79 658 165	71 584 688



Organisasjonsnr: 913 918 487
Lillerønning Snekkerifabrikk AS

NOTEOPPLYSNINGER - SELSKAP - alle poster oppgitt i hele tall

Note

Antall aksjer og aksjeeiere

Note

Antall årsverk i regnskapsåret

Virksomheten har hatt følgende antall årsverk:
58.00

Omløpsmidler Startdato Sluttdato Endring

Skattemessig fremf.undersk. Startdato Sluttdato Endring

Kortsiktig gjeld Startdato Sluttdato Endring



Årsregnskap 2021

Lillerønning Snekkerifabrikk AS



Resultatregnskap

Lillerønning Snekkerifabrikk AS

Driftsinntekter og driftskostnader	Note	2021	2020
Salgsinntekt		114 471 765	101 175 726
Annen driftsinntekt		0	129 976
Sum driftsinntekter		114 471 765	101 305 702
Varekostnad	5	54 631 475	50 733 955
Lønnskostnad	1	32 889 603	30 138 523
Avskrivning av driftsmidler og immaterielle eiendeler	2, 10	4 581 470	5 044 777
Annen driftskostnad	1	10 569 014	8 225 668
Sum driftskostnader		102 671 563	94 142 923
Driftsresultat		11 800 202	7 162 779
Finansinntekter og finanskostnader			
Annen renteinntekt		163 701	131 080
Annen finansinntekt		295 375	199 952
Annen rentekostnad		291 743	360 548
Annen finanskostnad		0	225 451
Resultat av finansposter		167 333	-254 968
Ordinært resultat før skattekostnad		11 967 535	6 907 811
Skattekostnad på ordinært resultat	3	2 702 097	1 469 796
Årsresultat		9 265 438	5 438 015
Overføringer			
Avsatt til utbytte		3 500 000	3 000 000
Avsatt til annen egenkapital		5 765 438	2 438 015
Sum overføringer	8	9 265 438	5 438 015



Balance

Lillerønning Snekkerifabrikk AS

Eiendeler	Note	2021	2020
Anleggsmidler			
<i>Immaterielle eiendeler</i>			
Forskning og utvikling	10	2 561 543	2 818 063
Utsatt skattefordel	3	1 644 440	1 465 339
Sum immaterielle eiendeler		4 205 983	4 283 402
<i>Varige driftsmidler</i>			
Tomter, bygninger o.a. fast eiendom	6	13 196 517	14 276 596
Maskiner og anlegg	6	8 102 907	10 191 490
Driftsløsøre, inventar o.a. utstyr	2, 6	902 124	1 179 524
Sum varige driftsmidler	2	22 201 548	25 647 610
<i>Finansielle anleggsmidler</i>			
Lån til tilknyttet selskap og felles kontrollert virksomhet		6 551	0
Investeringer i aksjer og andeler	4	187 582	187 582
Andre langsiktige fordringer	4	5 366	5 366
Sum finansielle anleggsmidler		199 499	192 948
Sum anleggsmidler		26 607 030	30 123 960
Omløpsmidler			
<i>Varer</i>			
Lager av varer og annen beholdning	5, 6	20 838 271	13 981 303
Sum varer		20 838 271	13 981 303
<i>Fordringer</i>			
Kundefordringer	6	9 190 722	8 708 373
Andre kortsiktige fordringer		8 246	521 220
Sum fordringer		9 198 968	9 229 593
<i>Investeringer</i>			
<i>Bankinnskudd, kontanter o.l</i>			
Bankinnskudd, kontanter o.l.	7	23 013 896	18 249 832
Sum bankinnskudd, kontanter o.l		23 013 896	18 249 832
Sum omløpsmidler		53 051 136	41 460 728
Sum eiendeler		79 658 165	71 584 688



Balanse
Lillerønning Snekkerifabrikk AS

Egenkapital og gjeld	Note	2021	2020
Egenkapital			
<i>Innskutt egenkapital</i>			
Aksjekapital	8, 9	8 100 000	8 100 000
Overkurs	8, 9	3 600 000	3 600 000
Sum innskutt egenkapital		11 700 000	11 700 000
<i>Opptjent egenkapital</i>			
Annen egenkapital	8, 9	41 616 332	35 850 894
Sum opptjent egenkapital		41 616 332	35 850 894
Sum egenkapital		53 316 332	47 550 894
Gjeld			
<i>Avsetning for forpliktelser</i>			
<i>Annen langsiktig gjeld</i>			
Øvrig langsiktig gjeld		4 357 040	6 068 724
Sum annen langsiktig gjeld		4 357 040	6 068 724
<i>Kortsiktig gjeld</i>			
Leverandørgjeld		5 193 104	4 303 717
Betalbar skatt	3	2 863 728	1 462 118
Skyldig offentlige avgifter		5 630 740	5 020 182
Utbytte		3 500 000	3 000 000
Annen kortsiktig gjeld		4 797 221	4 179 052
Sum kortsiktig gjeld		21 984 793	17 965 069
Sum gjeld		26 341 833	24 033 794
Sum egenkapital og gjeld		79 658 165	71 584 688



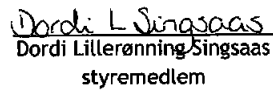
Balanse

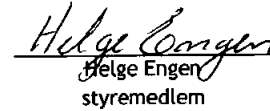
Lillerønning Snekkerifabrikk AS

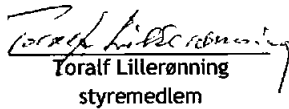
Singsås, 27.04.2022

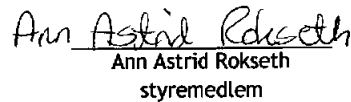
Styret i Lillerønning Snekkerifabrikk AS



Trond Lillerønning
styremedlem

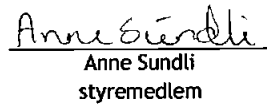

Dordi Lillerønning Singaas
styremedlem



Helge Engen
styremedlem

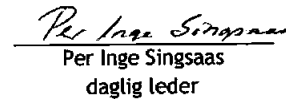

Toralf Lillerønning
styremedlem


Ann Astrid Rokseth
styremedlem


Knut Peder Eriksen
styreleder


Anne Sundli
styremedlem


Turid Fissum
styremedlem


Per Inge Singaas
daglig leder



Lillerønning Snekkerifabrikk AS

Kontantstrømoppstilling - indirekte modell

		Pr 31.12.2021	Pr 31.12.2020
Kontantstrømmer fra operasjonelle aktiviteter			
Resultat før skattekostnad		11 967 535	6 907 811
Periodens betalte skatt	-	1 462 118	1 153 273
Tap/gevinst ved salg av anleggsmidler	-/+	-	-
Ordinære avskrivninger	+	4 581 470	5 044 776
Nedskrivning anleggsmidler	+	-	-
Endring i varelager	+/-	6 856 968	2 072 592
Endring i kundefordringer	+/-	482 496	6 728 035
Endring i leverandørgjeld	+/-	889 387	44 796
Forskjell mellom kostnadsført pensjon og inn-/utbetalinger i pensjonsordninger	+/-	-	-
Effekt av valutakursendringer	+/-	-	-
Poster klassifisert som investerings-/finansieringsaktiviteter	+/-	-	-
Endring i andre tidsavgrensningsposter	+/-	2 006 142	3 366 807
Netto kontantstrøm fra operasjonelle aktiviteter	=	10 642 952	9 555 474
Kontantstrømmer fra investeringsaktiviteter			
Innbetalinger ved salg av varige driftsmidler	+	-	418 079
Utbetalinger ved kjøp av varige driftsmidler	-	878 888	3 126 314
Innbetalinger ved salg av aksjer og andeler i andre foretak	+	-	-
Utbetalinger ved kjøp av aksjer og andeler i andre foretak	-	-	-
Innbetalinger ved salg av andre investeringer	+	-	-
Utbetalinger ved kjøp av andre investeringer	-	-	-
Netto kontantstrøm fra investeringsaktiviteter	=	(878 888)	(2 706 235)
Kontantstrømmer fra finansieringsaktiviteter			
Innbetalinger ved opptak av ny langsiktig gjeld	+	-	-
Innbetalinger ved opptak av ny kortsiktig gjeld	+	-	-
Utbetalinger ved nedbetaling av langsiktig gjeld	-	2 000 000	5 200 000
Utbetalinger ved nedbetaling av kortsiktig gjeld	-	-	-
Netto endring i kassekreditt	+/-	-	-
Innbetaling av egenkapital	+	-	-
Tilbakebetaling av egenkapital	-	-	-
Utbetaling av utbytte	-	3 000 000	-
Innbetaling av aksjonærbidrag	+	-	-
Innbetaling av konsernbidrag	+	-	-
Utbetaling av konsernbidrag	-	-	-
Netto kontantstrøm fra finansieringsaktiviteter	=	(5 000 000)	(5 200 000)
Effekt av valutakursendringer på kontanter og kontantekvivalenter	+/-	-	-
Netto endring i kontanter og kontantekvivalenter	=	4 764 064	1 647 239
Beholdning av kontanter og kontantekvivalenter ved periodens begynnelse	+	18 249 832	16 602 593
Beholdning av kontanter og kontantekvivalenter ved periodens slutt	=	23 013 896	18 249 832

Organisasjonsnummer 913 918 487



Regnskapsprinsipper

Årsregnskapet er satt opp i samsvar med regnskapsloven og god regnskapsskikk for øvrige foretak. Forutsetningen om fortsatt drift er lagt til grunn ved utarbeidelsen.

Utarbeidelse av regnskap i samsvar med regnskapsloven krever bruk av estimater. Videre krever anvendelse av selskapets regnskapsprinsipper at ledelsen må utøve skjønn. Områder som i stor grad inneholder slike skjønsmessige vurderinger, høy grad av kompleksitet, eller områder hvor forutsetninger og estimater er vesentlige for årsregnskapet, er beskrevet i notene.

Salgsinntekter

Inntekter ved salg av varer og tjenester vurderes til virkelig verdi av vederlaget, netto etter fradrag for merverdiavgift, returer, rabatter og andre avslag.

Salg av varer inntektsføres når risiko og kontroll i all hovedsak er overført kjøperen. Med risiko menes eiendelens gevinst og tapspotensiale mens kontroll defineres som beslutnings og råderett. Erfaringstall anvendes for å estimere og regnskapsføre avsetninger for kvantumsrabatter og retur på salgstidspunktet.

Selskapets inntekter kommer i det alt vesentlige fra kunder hjemmehørende i Norge. Leieinntekter inntektsføres lineært over leieperioden.

Valuta

Fordringer og gjeld i utenlandsk valuta vurderes etter kursen ved regnskapsårets slutt. Kursgevinster og kurstap knyttet til varekjøp i utenlandsk valuta føres som varekostnad.

Skatt

Skattekostnaden i resultatregnskapet omfatter både periodens betalbare skatt og endring i utsatt skatt. Utsatt skatt beregnes med 22 % på grunnlag av de midlertidige forskjeller som eksisterer mellom regnskapsmessige og skattemessige verdier, samt eventuelt ligningsmessig underskudd til fremføring ved utgangen av regnskapsåret. Skatteøkende og skattereduserende midlertidige forskjeller som reverserer eller kan reversere i samme periode er utlignet og nettoført.

Oppføring av utsatt skattefordel på netto skattereduserende forskjeller som ikke er utlignet og underskudd til fremføring, er begrunnet med antatt fremtidig inntjening. Utsatt skattefordel som kan balanseføres og utsatt skatt er oppført netto i balansen.

Skatt på avgitt konsernbidrag som er ført som økt kostpris på aksjer i andre selskaper, og skatt på mottatt konsernbidrag som er ført direkte mot egenkapitalen, er ført direkte mot skatt i balansen (føringen skjer mot betalbar skatt hvis konsernbidraget har hatt virkning på betalbar skatt og mot utsatt skatt hvis konsernbidraget har hatt virkning på utsatt skatt).

Immaterielle eiendeler

Utgifter til utvikling balanseføres i den grad det kan identifiseres en fremtidig økonomisk fordel knyttet til utvikling av en identifiserbar immateriell eiendel og utgiftene kan måles pålitelig. I motsatt fall kostnadsføres slike utgifter løpende. Balanseført utvikling avskrives lineært over økonomisk levetid.

Varige driftsmidler

Varige driftsmidler balanseføres og avskrives lineært til restverdi over driftsmidlenes forventede utnyttbare levetid. Ved endring i avskrivningsplan fordeles virkningen over gjenværende avskrivningstid ("knekkpunktmetoden"). Vedlikehold av driftsmidler kostnadsføres løpende. Påkostninger eller forbedringer tillegges driftsmidlets kostpris og avskrives i takt med driftsmidlet. Skillet mellom vedlikehold og påkostning/forbedring regnes i forhold til driftsmidlets stand ved kjøp av driftsmidlet. Tomter avskrives ikke.

Nedskrivning av anleggsmidler

Ved indikasjon på at balanseført verdi av et anleggsmiddel er høyere enn virkelig verdi, foretas det test for verdifall. Testen foretas for det laveste nivå av anleggsmidler som har selvstendige kontantstrømmer. Hvis balanseført verdi er høyere enn både salgsverdi og gjenvinnbart beløp, foretas det nedskrivning til det høyeste av salgsverdi og gjenvinnbart beløp. Gjenvinnbart beløp er det høyeste av netto salgsverdi og bruksverdi. Bruksverdi er nåverdi av fremtidige kontantstrømmer knyttet til eiendelen. Tidligere nedskrivninger, med unntak for nedskrivning av goodwill, reverseres hvis grunnlaget for nedskrivningen ikke lenger er til stede.



Varer

Lager av innkjøpte varer er vurdert til det laveste av anskaffelseskost etter FIFO-prinsippet, og netto salgsverdi. Egentilvirkede ferdigvarer og varer under tilvirkning vurderes til variabel tilvirkningskost.

Fordringer

Kundefordringer og andre fordringer er oppført i balansen til pålydende etter fradrag for avsetning til forventet tap. Avsetning for tap gjøres på grunnlag av individuelle vurderinger av de enkelte fordringene. I tillegg gjøres det for øvrige kundefordringer en uspesifisert avsetning for å dekke antatt tap.

Pensjoner

Ved innskuddsplaner betaler selskapet innskudd til et forsikringsselskap. Selskapet har ingen ytterligere betalingsforpliktelse etter at innskuddene er betalt. Premier til innskuddsbasert pensjonsordning organisert gjennom livsforsikringsselskap kostnadsføres den perioden innskuddet gjelder og inngår blant lønnskostnader i resultatregnskapet. Forpliktelser eller pensjonsmidler knyttet til kollektiv forsikret pensjonsordning balanseføres ikke.

Kontantstrømoppstilling

Kontantstrømoppstillingen utarbeides etter den indirekte metoden. Kontanter og kontantekvivalenter omfatter kontanter, bankinnskudd and andre kortsiktige, likvide plasseringer som umiddelbart og med uvesentlig kursrisiko kan konverteres til kjente kontantbeløp og med gjenværende løpetid mindre enn tre måneder fra anskaffelsesdato.

Note 1 Lønnskostnader, antall ansatte, godtgjørelser, lån til ansatte m

<u>Lønnskostnader</u>	<u>2021</u>	<u>2020</u>
Lønninger	27 634 742	25 923 522
Arbeidsgiveravgift	3 341 558	3 002 918
Pensjonskostnader	1 111 517	897 976
Andre ytelser	801 786	314 107
Sum	32 889 603	30 138 523

Gjennomsnittlig antall årsverk sysselsatt i regnskapsåret 58 58

Lønn og annen godtgjørelse til daglig leder er utbetalt med kr 881 828 i 2021

Det er ikke gitt sikkerhetsstillelser til fordel for daglig leder, ansatte, aksjeeiere eller styremedlemmer

OTP

Selskapet er pliktig til å ha tjenestepensjonsordning etter lov om obligatorisk tjenestepensjon. Selskapets pensjonsordninger tilfredsstiller kravene i denne lov.

Revisor

Kostnadsført honorar til revisor for 2021 utgjør kr 398 174,- eksl.mva.

Lovpålagt revisjon	236 650
Utarbeidelse årsregnskap og ligningspapirer	37 000
Andre tjenester	124 524
Sum honorar til revisor	398 174



Note 2 Anleggsmidler

	Bygninger og tomter	Maskiner og anlegg	Driftsløsøre, inventar ol.	Sum
Anskaffelseskost pr. 01.01.21	31 199 470	56 447 714	4 368 160	92 015 344
Oppskrivning pr. 01.01.21	5 000 000			5 000 000
Tilgang kjøpte driftsmidler		804 408		804 408
Anskaffelseskost 31.12.21	36 199 470	57 252 122	4 368 160	97 819 752
Akkumulerte avskrivninger 31.12.21	23 002 953	49 149 215	3 466 036	75 618 204
Av- og nedskrivninger pr. 31.12.21	23 002 953	49 149 215	3 466 036	75 618 204
Bokført verdi 31.12.21	13 196 517	8 102 908	902 124	22 201 548
Årets ordinære avskrivninger	880 079	2 892 991	277 400	4 050 470
Årets avskrivning på oppskrevet verdi	200 000			200 000
Økonomisk levetid	0-30 år	4-25 år	3-10 år	
Avskrivningsplan	saldo 0%	saldo 0-10%		

Note 3 Skatt

	2021	2020	
Årets skattekostnad			
Resultatført skatt på ordinært resultat:			
Betalbar skatt	2 881 198	1 613 262	
Endring i utsatt skattefordel	-179 101	-143 466	
Skattekostnad ordinært resultat	2 702 097	1 469 796	
Skattepliktig inntekt:			
Ordinært resultat før skatt	11 967 535	6 907 811	
Permanente forskjeller	314 723	-226 920	
Endring i midlertidige forskjeller	814 098	652 118	
Skattepliktig inntekt	13 096 356	7 333 009	
Betalbar skatt i balansen:			
Betalbar skatt på årets resultat	2 863 728	1 462 118	
Sum betalbar skatt i balansen	2 863 728	1 462 118	
Beregning av effektiv skattesats			
Resultat før skatt	11 967 535	6 907 811	
Beregnet skatt av resultat før skatt	2 632 858	1 519 718	
Skatteeffekt av permanente forskjeller	69 239	-49 922	
Sum	2 702 097	1 469 796	
Effektiv skattesats	22,6 %	21,3 %	
Skatteeffekten av midlertidige forskjeller og underskudd til fremføring som har gitt opphav til utsatt skatt og utsatte skattefordeler, spesifisert på typer av midlertidige forskjeller:			
	2021	2020	Endring
Varige driftsmidler	-6 490 497	-5 514 886	975 611
Fordringer	-377 652	-387 521	-9 869
Gevinst - og tapskonto	-606 580	-758 224	-151 644
Sum	-7 474 729	-6 660 631	814 098
Grunnlag for beregning av utsatt skatt	-7 474 729	-6 660 631	814 098
Utsatt skattefordel (22 %)	-1 644 440	-1 465 339	179 102



Note 4 Andre langsiktige aksjer og andeler

Selskap	Eierandel	Balanseført verdi
Kotsøy Næringsbygg AS	25%	30 000
Calwin AS, Ålesund	16%	85 090
Balanseført verdi 31.12		115 090

Note 5 Varer

	2021	2020
Råvarer og innkjøpte halvfabrikater	15 536 344	10 745 087
Varer under tilvirkning	1 621 255	1 061 516
Egentilvirkede ferdigvarer	3 680 672	2 174 700
Sum	20 838 271	13 981 303

Selskapets varebeholdning er vurdert til innkjøpspris. Det er ikke foretatt nedskrivning for ukurans. Varer under tilvirkning er vurdert til variabel tilvirkningskostnad.

Note 6 Fordringer, gjeld, pantstillelser og garantier m.v

	2021	2020
Fordringer med forfall senere enn ett år	0	0

Gjeld som er sikret ved pant o.l.

Balanseført verdi av pantsatte eiendeler	2021	2020
Tomter, bygninger o.a fast eiendom	13 196 517	14 276 596
Maskiner og anlegg	8 102 907	10 191 490
Driftsløsøre, inventar og utstyr	902 124	1 179 524
Lager av varer og annen beholdning	20 838 271	3 236 216
Kundefordringer	9 190 722	8 708 373
Sum	52 230 541	37 592 199

Gjeld til eierselskaper

Eierselskapene har ytt lån med tilsammen kr 4 357 040,- per 31.12.2021. Lånene er i året forrentet med 4% p.a. Tilsvarende lånebeløp var på kr 6 068 724,- per 31.12.2020

Note 7 Bankinnskudd

	2021	2020
Bundne skattetrekkmidler	1 144 786	1 087 867



Note 8 Egenkapital

	Aksjekapital	Overkurs	Annen egenkapital	Sum egenkapital
Pr. 01.01	8 100 000	3 600 000	35 850 894	47 550 894
Foreslått utbytte			-3 500 000	-3 500 000
Årets resultat			9 265 438	9 265 438
Pr 31.12	<u>8 100 000</u>	<u>3 600 000</u>	<u>41 616 332</u>	<u>53 316 332</u>

Note 9 Aksjekapital og aksjonærinformasjon

Aksjekapital	Antall	Pålydende	Balanseført
Ordinære aksjer	300	27 000	8 100 000

Aksjekapitalen eies av følgende aksjonærer:

Aksjonærer:	Antall aksjer	Eierandel
Elpe AS v/Peder Lillerønning	150	50 %
Toru AS v/Toralf Lillerønning	150	50 %
Sum	<u>300</u>	<u>100%</u>

Selskapet har en aksjeklasse og alle aksjer har lik stemmerett.

Note 10 Immatrielle eiendeler

	FOU
Anskaffelseskost 01.01.2021	3 313 262
Tilgang kjøpte immatrielle eiendeler	74 480
Anskaffelseskost 31.12.2021	<u>3 387 742</u>
Akkumulerte avskrivninger 31.12.2021	826 200
Bokført verdi per 31.12.2021	<u>2 561 542</u>
Årets avskrivninger	331 000
Årets nedskrivninger	0
Avskrivningssatser	10



Lillerønning Snekkerifabrikk AS

ÅRSBERETNING 2021

Virksomhetens art og hvor den drives

Lillerønning Snekkerifabrikk AS er en industribedrift lokalisert på Kotsøy i Midtre Gauldal kommune.

Virksomheten produserer vinduer, skyvedører og balkongdører i tre og tre/aluminium, samt utfører i tre.

Fortsatt drift

I samsvar med regnskapsloven § 3-3 bekreftes det at forutsetningen om fortsatt drift er lagt til grunn ved utarbeidelsen av regnskapet. Selskapet har en sunn økonomisk og finansiell situasjon.

Ansvarsforsikring

Det er ikke tegnet ansvarsforsikring for styrets medlemmer eller daglig leder

Rettvisende oversikt over utvikling og resultat

Driftsinntektene i selskapet var på 114,5 MNOK i 2021 mot 101,3 MNOK i 2020. Årsresultatet var 9,3 MNOK i 2021 mot 5,4 MNOK i 2020. Pandemien påvirket innenlands etterspørsel positivt, både i ny- og rehabiliteringsmarkedet.

Egenkapitalprosenten ble på 66,9 % pr. 31.12.21 mot 66,4% pr. 31.12.20. Det ble gjennomført investeringer for 0,9 MNOK i 2021. Langsiktig gjeld til eierselskaper var på 4,4 MNOK pr. 31.12.21. Likviditeten var god, 23,0 MNOK pr. 31.12.21.

Finansiell risiko

Markedsrisiko – Påvirkes av valutaendringer da maskiner og endel råvarer kjøpes inn i fremmed valuta.

Kredittrisiko - Risiko for at motparter ikke har økonomisk evne til å oppfylle sine forpliktelser anses lav.

Likviditetsrisiko - Likviditeten anses for meget god. Langsiktig gjeld er lån fra eierselskaper.

Arbeidsmiljø

Selskapet har per utgangen av året 67 ansatte. 22 kvinner og 45 menn.

Styret består av åtte medlemmer. Fire kvinner og fire menn.

Sykefraværet utgjorde 9,1% i 2021 (8,2% i 2020). Langtidsfraværet utgjorde 6,7% av total i 2021.

Selskapet jobber med å forebygge og redusere sykefraværet.

Det har ikke vært arbeidsuhell av alvorlig karakter i løpet av året.

Arbeidsmiljøet betraktes som godt, og det iverksettes løpende tiltak for forbedringer.

Likestilling/Diskriminering

Selskapet arbeider aktivt, målrettet og planmessig for likestilling innenfor virksomheten. Det råder likestilling mellom kvinner og menn. Selskapet har innarbeidet rutiner som sikrer at det ikke oppstår kjønnsmessig forskjellsbehandling i saker som lønn, avansement og rekruttering.

Selskapet har som retningslinje at arbeid av lik verdi skal gi lik lønn.

Det vises for øvrig til selskapets nettside: lilleronning.no



Lillerønning Snekkerifabrikk AS

Forsknings- og utviklingsaktiviteter

Det har foregått utvikling av en ny aluminiumsbekledning for dører og vinduer.

Ytre miljø

Selskapet driver produktionsvirksomhet, og bedriftens treavfall blir forbrent i eget fyringsanlegg som har godkjent røykgassrensaneanlegg. Papp, papir og plastemballasje sorteres og leveres til gjenvinning. Kantineavfall blir hentet av kommunens renovatør og kjørt til forbrenningsanlegget på Heimdal. Glass og annet ikke brennbart avfall blir levert til godkjent deponeringsplass på Heimdal. Utover dette har ikke selskapets iverksatt spesielle tiltak.

Foretakets utsikter

Lillerønning Snekkerifabrikk AS jobber kontinuerlig med å tilpasse organisasjon, produkter og produktivitet i et mer og mer konkurranseutsatt marked. Styret forventer fortsatt en stabil etterspørsel av produkter til hytte- og boligmarkedet. Konkurransen i markedet er hard, og vi jobber med rasjonalisering og automatisering for å forbedre effektiviteten og konkurranseevnen og styret er av den oppfatning av selskapets underliggende aktivitet og drift er sunn.

Pågående COVID-19 pandemi medfører fortsatt økte priser på en del råvarer til produksjonen.

Redegjørelse for årsregnskapet og resultatdisponering


Styret foreslår følgende disponering av årsresultatet:

Avsatt til utbytte	kr.	3 500 000
Overført annen egenkapital	kr.	5 765 438
Sum disponert	kr.	9 265 438

Selskapets frie egenkapital pr 31.12.21 utgjør kr 41 616 332.

Det er ikke inntrådt forhold etter regnskapsårets slutt som er av betydning for bedømmelsen av regnskapet.

Kotsøy, 27. april 2022


Trond Lillerønning
Styremedlem



Dordi Lillerønning Singasaas
Styremedlem



Helge Engen
Styremedlem/ansatte repr.

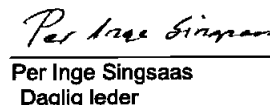

Toralf Lillerønning
Styremedlem


Ann Astrid Rokseth
Styremedlem


Knut Peder Eriksen
Styreleder


Anne Sundli
Styremedlem


Turid Fissum
Styremedlem


Per Inge Singasaas
Daglig leder



BDO AS
Klæbuveien 127B
7031 Trondheim

Uavhengig revisors beretning

Til generalforsamlingen i Lillerønning Snekkerifabrikk AS

Konklusjon

Vi har revidert årsregnskapet til Lillerønning Snekkerifabrikk AS.

Årsregnskapet består av:

- Balanse per 31. desember 2021,
- Resultatregnskap 2021
- Kontantstrømpoppstilling for regnskapsåret avsluttet per 31. desember 2021
- Noter til årsregnskapet, herunder et sammendrag av viktige regnskapsprinsipper.

Etter vår mening:

- Oppfyller årsregnskapet gjeldende lovkrav, og
- Gir årsregnskapet et rettviseende bilde av selskapets finansielle stilling per 31. desember 2021 og av dets resultat og kontantstrømmer for regnskapsåret i samsvar med regnskapslovens regler og god regnskapsskikk i Norge.

Grunnlag for konklusjonen

Vi har gjennomført revisjonen i samsvar med de internasjonale revisjonsstandardene International Standards on Auditing (ISA-ene). Våre oppgaver og plikter i henhold til disse standardene er beskrevet nedenfor under Revisors oppgaver og plikter ved revisjonen av årsregnskapet. Vi er uavhengige av selskapet slik det kreves i lov, forskrift og International Code of Ethics for Professional Accountants (inkludert internasjonale uavhengighetsstandarder) utstedt av the International Ethics Standards Board for Accountants (IESBA-reglene), og vi har overholdt våre øvrige etiske forpliktelser i samsvar med disse kravene. Innhentet revisjonsbevis er etter vår vurdering tilstrekkelig og hensiktsmessig som grunnlag for vår konklusjon.

Annen informasjon

Styret og daglig leder (ledelsen) er ansvarlig for annen informasjon. Annen informasjon består av årsberetningen. Vår konklusjon om årsregnskapet ovenfor dekker ikke annen informasjon.

I forbindelse med revisjonen av årsregnskapet er det vår oppgave å lese annen informasjon. Formålet er å vurdere hvorvidt det foreligger vesentlig inkonsistens mellom annen informasjon og årsregnskapet og den kunnskap vi har opparbeidet oss under revisjonen av årsregnskapet, eller hvorvidt informasjon i annen informasjon ellers fremstår som vesentlig feil. Vi har plikt til å rapportere dersom annen informasjon fremstår som vesentlig feil. Vi har ingenting å rapportere i så henseende.

Konklusjon om årsberetningen

Basert på kunnskapen vi har opparbeidet oss i revisjonen, mener vi at årsberetningen

- er konsistent med årsregnskapet og
- inneholder de opplysninger som skal gis i henhold til gjeldende lovkrav.



Styret og daglig leders ansvar for årsregnskapet

Styret og daglig leder (ledelsen) er ansvarlig for å utarbeide årsregnskapet og for at det gir et rettviseende bilde i samsvar med regnskapslovens regler og god regnskapsskikk i Norge. Ledelsen er også ansvarlig for slik intern kontroll som den finner nødvendig for å kunne utarbeide et årsregnskap som ikke inneholder vesentlig feilinformasjon, verken som følge av misligheter eller utilsiktede feil.

Ved utarbeidelsen av årsregnskapet må ledelsen ta standpunkt til selskapets evne til fortsatt drift og opplyse om forhold av betydning for fortsatt drift. Forutsetningen om fortsatt drift skal legges til grunn for årsregnskapet så lenge det ikke er sannsynlig at virksomheten vil bli avviklet.

Revisors oppgaver og plikter ved revisjonen av årsregnskapet

Vårt mål er å oppnå betryggende sikkerhet for at årsregnskapet som helhet ikke inneholder vesentlig feilinformasjon, verken som følge av misligheter eller utilsiktede feil, og å avgi en revisjonsberetning som inneholder vår konklusjon. Betryggende sikkerhet er en høy grad av sikkerhet, men ingen garanti for at en revisjon utført i samsvar med lov, forskrift og god revisjonsskikk i Norge, herunder ISA-ene, alltid vil avdekke vesentlig feilinformasjon som eksisterer. Feilinformasjon kan oppstå som følge av misligheter eller utilsiktede feil. Feilinformasjon blir vurdert som vesentlig dersom den enkeltvis eller samlet med rimelighet kan forventes å påvirke økonomiske beslutninger som brukerne foretar basert på årsregnskapet.

For videre beskrivelse av revisors oppgaver og plikter vises det til:
<https://revisorforeningen.no/revisjonsberetninger>

BDO AS

Stein Erik Sæther
statsautorisert revisor
(elektronisk signert)

Penneo Dokumentnøkkel: GGUTJ-QXPGJ-UFSAE-77WUT-EP44N-ULV4O



PENNEO

Signaturene i dette dokumentet er juridisk bindende. Dokument signert med "Penneo™ - sikker digital signatur".
De signerende parter sin identitet er registrert, og er listet nedenfor.

"Med min signatur bekrefter jeg alle datoer og innholdet i dette dokument."

Stein Erik Sæther

Statsautorisert revisor

På vegne av: BDO AS

Serienummer: 9578-5997-4-19662

IP: 188.95.xxx.xxx

2022-05-05 13:42:36 UTC



Penneo Dokumentnøkkel: GGUT-J-QXP6Z-UFS8E-77WUT-EP44N-ULV4O

Dokumentet er signert digitalt, med **Penneo.com**. Alle digitale signatur-data i dokumentet er sikret og validert av den datamaskin-utregnede hash-verdien av det opprinnelige dokument. Dokumentet er låst og tids-stemplet med et sertifikat fra en betrodd tredjepart. All kryptografisk bevis er integrert i denne PDF, for fremtidig validering (hvis nødvendig).

Hvordan bekrefter at dette dokumentet er originalen?

Dokumentet er beskyttet av ett Adobe CDS sertifikat. Når du åpner dokumentet i

Adobe Reader, skal du kunne se at dokumentet er sertifisert av **Penneo e-signature service <penneo@penneo.com>**. Dette garanterer at innholdet i dokumentet ikke har blitt endret.

Det er lett å kontrollere de kryptografiske beviser som er lokalisert inne i dokumentet, med Penneo validator - <https://penneo.com/validate>

**Lillerønning Snekkerifabrikk AS**

Kontantstrømoppstilling - indirekte modell

		Pr 31.12.2021	Pr 31.12.2020
Kontantstrømmer fra operasjonelle aktiviteter			
Resultat før skattekostnad		11 967 535	6 907 811
Periodens betalte skatt	-	1 462 118	1 153 273
Tap/gevinst ved salg av anleggsmidler	-/+	-	-
Ordinære avskrivninger	+	4 581 470	5 044 776
Nedskrivning anleggsmidler	+	-	-
Endring i varelager	+/-	6 856 968	2 072 592
Endring i kundefordringer	+/-	482 496	6 728 035
Endring i leverandørgjeld	+/-	889 387	44 796
Forskjell mellom kostnadsført pensjon og inn-/utbetalinger i pensjonsordninger	+/-	-	-
Effekt av valutakursendringer	+/-	-	-
Poster klassifisert som investerings-/finansieringsaktiviteter	+/-	-	-
Endring i andre tidsavgrensningsposter	+/-	2 006 142	3 366 807
Netto kontantstrøm fra operasjonelle aktiviteter	=	10 642 952	9 555 474
Kontantstrømmer fra investeringsaktiviteter			
Innbetalinger ved salg av varige driftsmidler	+	-	418 079
Utbetalinger ved kjøp av varige driftsmidler	-	878 888	3 126 314
Innbetalinger ved salg av aksjer og andeler i andre foretak	+	-	-
Utbetalinger ved kjøp av aksjer og andeler i andre foretak	-	-	-
Innbetalinger ved salg av andre investeringer	+	-	-
Utbetalinger ved kjøp av andre investeringer	-	-	-
Netto kontantstrøm fra investeringsaktiviteter	=	(878 888)	(2 706 235)
Kontantstrømmer fra finansieringsaktiviteter			
Innbetalinger ved opptak av ny langsiktig gjeld	+	-	-
Innbetalinger ved opptak av ny kortsiktig gjeld	+	-	-
Utbetalinger ved nedbetaling av langsiktig gjeld	-	2 000 000	5 200 000
Utbetalinger ved nedbetaling av kortsiktig gjeld	-	-	-
Netto endring i kassekreditt	+/-	-	-
Innbetaling av egenkapital	+	-	-
Tilbakebetaling av egenkapital	-	-	-
Utbetaling av utbytte	-	3 000 000	-
Innbetaling av aksjonærbidrag	+	-	-
Innbetaling av konsernbidrag	+	-	-
Utbetaling av konsernbidrag	-	-	-
Netto kontantstrøm fra finansieringsaktiviteter	=	(5 000 000)	(5 200 000)
Effekt av valutakursendringer på kontanter og kontantekvivalenter	+/-	-	-
Netto endring i kontanter og kontantekvivalenter	=	4 764 064	1 647 239
Beholdning av kontanter og kontantekvivalenter ved periodens begynnelse	+	18 249 832	16 602 593
Beholdning av kontanter og kontantekvivalenter ved periodens slutt	=	23 013 896	18 249 832

Organisasjonsnummer 913 918 487