



ÅRSREGNSKAPET FOR REGNSKAPSÅRET 2024 - GENERELL INFORMASJON

Enheten

Organisasjonsnummer:	989 208 012
Organisasjonsform:	Aksjeselskap
Foretaksnavn:	SKATTUM HOLDING AS
Forretningsadresse:	Studievegen 2 2815 GJØVIK

Regnskapsår

Årsregnskapets periode:	01.01.2024 - 31.12.2024
-------------------------	-------------------------

Konsern

Mørselskap i konsern:	Ja
Konsernregnskap lagt ved:	Ja

Regnskapsregler

Regler for små foretak benyttet:	Nei
Benyttet ved utarbeidelsen av årsregnskapet til selskapet:	Regnskapslovens alminnelige regler
Benyttet ved utarbeidelsen av årsregnskapet til konsernet:	Regnskapslovens alminnelige regler

Årsregnskapet fastsatt av kompetent organ

Bekreftet av representant for selskapet:	Ted Skattum
Dato for fastsettelse av årsregnskapet:	11.04.2025

Grunnlag for avgivelse

År 2024: Årsregnskapet er elektronisk innlevert
År 2023: Tall er hentet fra elektronisk innlevert årsregnskap fra 2024

Det er ikke krav til at årsregnskapet m.v. som sendes til Regnskapsregisteret er undertegnet. Kontrollen på at dette er utført ligger hos revisor/enhetens øverste organ. Sikkerheten ivaretas ved at innsender har rolle/rettighet for innsending av årsregnskapet via Altinn, og ved at det bekreftes at årsregnskapet er fastsatt av kompetent organ.

Brønnøysundregistrene, 07.08.2025



Resultatregnskap

Beløp i: NOK	Note	2024	2023
RESULTATREGNSKAP			
Inntekter			
Annen driftsinntekt		412 050	1 168 407
Sum inntekter		412 050	1 168 407
Kostnader			
Lønnskostnad		6 333 050	5 719 617
Avskrivninger		808 008	749 506
Annen driftskostnad		2 590 651	2 604 944
Sum kostnader		9 731 709	9 074 067
Driftsresultat		-9 319 659	-7 905 660
Finansinntekter og finanskostnader			
Resultatandel datterselskaper		23 216 874	24 115 704
Renteinntekt fra foretak i samme konsern		29 550 906	27 477 222
Annen renteinntekt		23 129	158 676
Annen finansinntekt		6 577	5 773
Sum finansinntekter		52 797 486	51 757 375
Rentekostnad til foretak i samme konsern		2 585 447	1 516 478
Annen rentekostnad		9 290 284	9 068 172
Annen finanskostnad		687 380	1 058 790
Sum finanskostnader		12 563 111	11 643 440
Netto finans		40 234 375	40 113 935
Resultat før skattekostnad		30 914 716	32 208 275
Skattekostnad		1 740 830	1 839 755
Årsresultat		29 173 886	30 368 520
Overføringer og disponeringer			
Avsatt til / overført fra fond for vurderingsforskjeller		19 851 182	33 371 201
Ordinært utbytte		16 000 000	13 000 000
Overført fra annen egenkapital		-6 677 297	-16 002 680



Resultatregnskap

Beløp i: NOK	Note	2024	2023
Sum overføringer og disponeringer		29 173 885	30 368 521



Balanse

Beløp i: NOK	Note	2024	2023
BALANSE - EIENDELER			
Anleggsmidler			
Immaterielle eiendeler			
Varige driftsmidler			
Inventar og utstyr		3 735 865	4 543 873
Sum varige driftsmidler		3 735 865	4 543 873
Finansielle anleggsmidler			
Investering i datterselskap		504 869 358	473 041 537
Lån til foretak i samme konsern		115 684 401	115 053 711
Investeringer i aksjer og andeler		498 608	498 608
Sum finansielle anleggsmidler		621 052 367	588 593 856
Sum anleggsmidler		624 788 232	593 137 729
Omløpsmidler			
Varer			
Fordringer			
Kundefordringer		12 500	125 938
Andre fordringer		32 151	4 836
Konsernfordringer		316 294 625	358 271 521
Sum fordringer		316 339 276	358 402 295
Bankinnskudd, kontanter og lignende			
Bankinnskudd, kontanter og lignende		336 832	249 633
Sum bankinnskudd, kontanter og lignende		336 832	249 633
Sum omløpsmidler		316 676 108	358 651 928
SUM EIENDELER		941 464 340	951 789 657

BALANSE - EGENKAPITAL OG GJELD



Balanse

Beløp i: NOK	Note	2024	2023
Egenkapital			
Innskutt egenkapital			
Selskapskapital		4 297 694	4 297 694
Overkurs		10 067 185	10 067 185
Sum innskutt egenkapital		14 364 879	14 364 879
Opptjent egenkapital			
Fond for vurderingsforskjeller		218 693 235	198 842 053
Annen egenkapital		528 778 479	537 066 606
Sum opptjent egenkapital		747 471 714	735 908 659
Sum egenkapital		761 836 593	750 273 538
Gjeld			
Langsiktig gjeld			
Utsatt skatt		157 506	171 537
Sum avsetninger for forpliktelser		157 506	171 537
Annen langsiktig gjeld			
Gjeld til kredittinstitusjoner		14 757 910	14 070 530
Øvrig langsiktig gjeld		7 779 094	8 276 506
Sum annen langsiktig gjeld		22 537 004	22 347 036
Sum langsiktig gjeld		22 694 510	22 518 573
Kortsiktig gjeld			
Gjeld til kredittinstitusjoner - kortsiktig		127 682 064	157 246 586
Leverandørgjeld		123 132	129 383
Skyldige offentlige avgifter		528 752	443 426
Utbytte		16 000 000	13 000 000
Kortsiktig konserngjeld		11 976 639	7 663 756
Annen kortsiktig gjeld		622 650	514 395
Sum kortsiktig gjeld		156 933 237	178 997 546
Sum gjeld		179 627 747	201 516 119
SUM EGENKAPITAL OG GJELD		941 464 340	951 789 657



Konsernets resultatregnskap

Beløp i: NOK	Note	2024	2023
RESULTATREGNSKAP			
Inntekter			
Leieinntekter		2 996 948	2 891 475
Annen driftsinntekt		2 941 294	1 172 771
Sum inntekter		5 938 242	4 064 246
Kostnader			
Lønnskostnad		6 333 050	5 719 617
Avskrivninger		1 084 908	1 052 506
Annen driftskostnad		6 469 984	6 412 066
Sum kostnader		13 887 942	13 184 189
Driftsresultat		-7 949 700	-9 119 943
Finansinntekter og finanskostnader			
Resultatandel tilknyttede selskap		32 185 639	40 723 967
Annen renteinntekt		354 781	416 455
Annen finansinntekt		12 304 419	2 392 649
Verdiendring markedsbaserte omløpsmidler		11 088 286	27 398 419
Sum finansinntekter		55 933 125	70 931 490
Nedskrivning av finansielle eiendeler		5 523 900	50 000
Annen rentekostnad		9 290 260	9 068 180
Annen finanskostnad		3 557 697	19 258 308
Sum finanskostnader		18 371 857	28 376 488
Netto finans		37 561 268	42 555 002
Resultat før skattekostnad		29 611 568	33 435 059
Skattekostnad		437 682	1 766 537
Årsresultat		29 173 886	31 668 522



Konsernets balanse

Beløp i: NOK	Note	2024	2023
BALANSE - EIENDELER			
Anleggsmidler			
Immaterielle eiendeler			
Utsatt skattefordel		5 158 317	5 595 999
Sum immaterielle eiendeler		5 158 317	5 595 999
Varige driftsmidler			
Tomter, bygninger oa fast eiendom		11 211 120	11 449 745
Påkostning leide lokaler		463 000	664 000
Inventar og utstyr		3 798 570	4 606 578
Sum varige driftsmidler		15 472 690	16 720 323
Finansielle anleggsmidler			
Investeringer i tilknyttet selskap		686 897 751	693 208 928
Lån til tilknyttet selskap og felles kontrollert virksomhet		3 447 009	2 595 296
Investeringer i aksjer og andeler		100 967 220	104 329 205
Andre fordringer		70 474	
Sum finansielle anleggsmidler		791 382 454	800 133 429
Sum anleggsmidler		812 013 461	822 449 751
Omløpsmidler			
Varer			
Varer		266 000	266 000
Sum varer		266 000	266 000
Fordringer			
Kundefordringer		12 500	130 707
Andre fordringer		21 458 262	23 787 294
Sum fordringer		21 470 762	23 918 001
Investeringer			
Markedsbaserte aksjer		96 396 254	97 238 382
Sum investeringer		96 396 254	97 238 382
Bankinnskudd, kontanter og lignende			



Konsernets balanse

Beløp i: NOK	Note	2024	2023
Bankinnskudd, kontanter og lignende		1 099 287	1 821 351
Sum bankinnskudd, kontanter og lignende		1 099 287	1 821 351
Sum omløpsmidler		119 232 303	123 243 734
SUM EIENDELER		931 245 764	945 693 485
BALANSE - EGENKAPITAL OG GJELD			
Egenkapital			
Innskutt egenkapital			
Selskapskapital		4 297 694	4 297 694
Overkurs		10 067 185	10 067 185
Sum innskutt egenkapital		14 364 879	14 364 879
Opptjent egenkapital			
Annen egenkapital		747 471 714	735 908 660
Sum opptjent egenkapital		747 471 714	735 908 660
Sum egenkapital		761 836 593	750 273 539
Gjeld			
Langsiktig gjeld			
Annen langsiktig gjeld			
Gjeld til kredittinstitusjoner		14 757 910	14 070 530
Øvrig langsiktig gjeld		7 779 094	8 276 506
Sum annen langsiktig gjeld		22 537 004	22 347 036
Sum langsiktig gjeld		22 537 004	22 347 036
Kortsiktig gjeld			
Gjeld til kredittinstitusjoner - Kortsiktig		127 682 064	157 246 586
Leverandørgjeld		201 517	265 632
Skyldige offentlige avgifter		534 802	449 696
Utbytte		16 000 000	13 000 000
Annen kortsiktig gjeld		2 453 784	2 110 996
Sum kortsiktig gjeld		146 872 167	173 072 910



Konsernets balanse

Beløp i: NOK	Note	2024	2023
Sum gjeld		169 409 171	195 419 946
SUM EGENKAPITAL OG GJELD		931 245 764	945 693 485



Årsregnskap 2024

Skattum Holding AS

Årsberetning
Selskap- og konsernregnskap
Kontantstrømpstilling
Noter

Org.nr: 989 208 012



SKATTUM HOLDING AS

ÅRSBERETNING 2024 FOR MOR OG KONSERN

Virksomhetens art og hvor den drives

Skattum Holding AS ble stiftet i desember 2005 og er et privateid familieselskap som investerer i selskaper innen eiendom og industri/gründerkap, samt noterte og unoterte verdipapirer. Selskapets forretningskontor er i Gjøvik kommune.

Konsernet består av:

- Morselskapet Skattum Holding AS
- Datterselskapet Skattum Eiendom A/S og datterdatterselskapet Aktiv Eiendom AS som driver med eiendomsutvikling og utleie av fast eiendom og datterdatterselskapet Passiv Eiendom som kun eier en tomt.
- Datterselskapet Skattum Invest AS som driver med finansielle investeringer i verdipapirer.
- Datterselskapet Skattum Vekst AS som driver med industrielle investeringer i andre selskaper.

Det er utarbeidet konsernregnskap.

For øvrig vises til note 2 for samlet oversikt av selskap som inngår i konsernet.

Rettvisende oversikt over utvikling og resultat

Årsresultatet etter skatt for både morselskap og konsern ble et overskudd på tkr 29.174, sammenlignet med et overskudd på tkr 30.369 i fjor. Egenkapitalandelen i konsernet per 31.12.2024 var 81,8%, opp fra 79,3% per 31.12.2023.

Konsernets største og viktigste investeringer er eierandelene i de tilknyttede selskapene Raufoss Industripark Holding AS (og underliggende Raufoss Næringspark ANS) og Tema Eiendom AS. Begge disse virksomhetene har hatt en god og stabil utvikling i 2024, selv om selskapenes resultater er påvirket av høyere finanskostnader enn tidligere.

Hovedtall fra regnskapet (1000 kr)

Konsern	2024	2023
Egenkapital	761 837	750 274
Gjeld	169 409	195 419
Sum gjeld og egenkapital	931 246	945 693
Driftsresultat	-7 950	-9 120
Netto finansresultat	37 561	41 255
Årsresultat	29 174	30 369
Mor	2024	2023
Egenkapital	761 837	750 274
Gjeld	179 627	201 516
Sum gjeld og egenkapital	941 464	951 790
Driftsresultat	-9 319	-7 906
Netto finansresultat	40 234	40 114
Årsresultat	29 174	30 369



Kontantstrøm (1000 kr)

Konsern	2024	2023
Kontantstrøm operasjonelle aktiviteter	4 300	-4 169
Kontantstrømmer fra investeringsaktiviteter	36 665	16 153
Kontantstrøm fra finansieringsaktiviteter	-41 687	-12 027
Netto kontantstrøm for perioden	-722	-43

Mor	2024	2023
Kontantstrøm operasjonelle aktiviteter	50 756	56 863
Kontantstrømmer fra investeringsaktiviteter	-8 294	-47 821
Kontantstrøm fra finansieringsaktiviteter	-42 375	-10 257
Netto kontantstrøm for perioden	87	-1 215

Styret mener at årsregnskapet gir et rettvisende bilde av selskapets eiendeler og gjeld, finansielle stilling og resultat

Fortsatt drift

I samsvar med regnskapsloven § 4-5 bekreftes det at forutsetningene om fortsatt drift er til stede.

Personale

Det er ikke tegnet styreansvarsforsikring.

Forskning og utvikling

Verken morselskapet eller konsernet driver egen forskning eller utvikling etter den regnskapsmessige definisjonen.

Arbeidsmiljø/likestilling og personale

Morselskapet hadde ved årsslutt 3 ansatte. Styret har, basert på antall ansatte og stillingskategorier, ikke funnet det nødvendig å iverksette spesielle tiltak for likestilling. Det har ikke vært sykefravær i 2024, og ingen alvorlige arbeidsuhell eller ulykker er rapportert.

Styret vurderer arbeidsmiljøet og den generelle trivselen i konsernet som god.

Ytre miljø

Konsernet utøver ingen aktiviteter som forurenser det ytre miljø utover det som er normalt for vår virksomhet.

Åpenhetsloven

Konsernet er ikke underlagt kravene i Åpenhetsloven.

Risiko

Konsernets finansielle risiko er primært knyttet til utviklingen i aksje- og eiendomsmarkedet, samt økte finanskostnader som følge av den generelle renteutviklingen.

Konsernet vurderer kredittrisikoen som lav på grunn av minimalt kredittsalg.

Likviditeten i morselskapet vurderes som god.



Redegjørelse for årsregnskapet og resultatdisponering

Etter styrets oppfatning gir fremlagt resultatregnskap og balanse med noter uttrykk for morselskapets- og konsernets resultat for 2024 og økonomiske stilling ved årsskiftet.

Det er ikke inntrådt forhold etter regnskapsårets slutt som er av vesentlig betydning for bedømmelsen av regnskapet utover det som er beskrevet ovenfor under punktet «Rettvisende oversikt over utvikling og resultat».

Disponering av årets resultat (1000 kr):	
Avsatt til fond for vurderingsforskjeller	-19 851
Avsatt til utbytte	-16 000
Overført fra annen egenkapital	6 677
Sum	-29 174

Gjøvik, den 11. april 2025

Jon Christian Syvertsen
Styreleder

Ted Skattum
Daglig leder/styremedlem

Johan Skattum
Styremedlem

Niklas Skattum
Styremedlem



Skattum Holding AS

Resultatregnskap

MORSELSKAP			KONSERN	
2023	2024	NOTE	2024	2023
		DRIFTSINTEKTER OG DRIFTSKOSTNADER		
0	0	Leieinntekter	2 996 948	2 891 475
1 168 407	412 050	Annen driftsinntekt	2 941 294	1 172 771
1 168 407	412 050	Sum driftsinntekter	5 938 242	4 064 246
5 719 617	6 333 050	3 Lønnskostnader	6 333 050	5 719 617
749 506	808 008	4 Avskrivninger	1 084 908	1 052 506
2 604 944	2 590 651	3 Annen driftskostnad	6 469 984	6 412 066
9 074 067	9 731 709	Sum driftskostnader	13 887 942	13 184 189
-7 905 660	-9 319 659	Driftsresultat	-7 949 700	-9 119 943
		FINANSINTEKTER OG FINANSKOSTNADER		
24 115 705	23 216 874	5 Resultatandel datterselskaper	0	0
0	0	6 Resultatandel tilknyttede selskaper	32 185 639	40 723 967
27 477 222	29 550 906	7 Renteinntekt fra foretak i samme konsern	0	0
158 676	23 129	Annen renteinntekt	354 781	416 455
5 773	6 577	8 Annen finansinntekt	12 304 419	2 392 649
0	0	8 Verdiendring markedsbaserte omløpsmidler	11 088 286	27 398 419
0	0	Nedskrivning av andre finansielle anleggsmidler	-5 523 900	-1 350 000
-1 516 478	-2 585 447	7 Rentekostnad til foretak i samme konsern	0	0
-9 068 172	-9 290 284	Annen rentekostnad	-9 290 260	-9 068 180
-1 058 790	-687 380	8 Annen finanskostnad	-3 557 697	-19 258 308
40 113 936	40 234 375	Netto finansresultat	37 561 268	41 255 003
32 208 276	30 914 716	Årsresultat før skattekostnad	29 611 568	32 135 060
1 839 755	1 740 830	9 Skattekostnad på ordinært resultat	437 682	1 766 537
30 368 521	29 173 886	ÅRSRESULTAT	29 173 886	30 368 523
		OVERFØRINGER		
-33 371 201	-19 851 182	Avsatt til/overført fra fond for vurderingsforskjeller		
-13 000 000	-16 000 000	Avsatt til utbytte		
16 002 680	6 677 297	Overført fra annen egenkapital		
-30 368 520	-29 173 885	10 Sum overføringer		

Organisasjonsnummer 989 208 012



Skattum Holding AS

Balanse pr 31. desember

MORSELSKAP				KONSERN	
2023	2024	NOTE	EIENDELER	2024	2023
			Immaterielle eiendeler		
0	0	9	Utsatt skattefordel	5 158 317	5 595 999
0	0		Sum immaterielle eiendeler	5 158 317	5 595 999
			Anleggsmidler		
			Varige driftsmidler		
0	0		Tomter, bygninger o.a. fast eiendom	11 211 120	11 449 745
0	0		Påkostning leide lokaler	463 000	664 000
4 543 873	3 735 865		Inventar og utstyr	3 798 570	4 606 578
4 543 873	3 735 865	4	Sum varige driftsmidler	15 472 690	16 720 323
			Finansielle anleggsmidler		
473 041 537	504 869 358	5	Investeringer i datterselskap	0	0
0	0	6	Investeringer i tilknyttet selskap	686 897 751	693 208 928
115 053 711	115 684 401	7, 11	Lån til konsernselskaper	0	0
0	0		Lån til tilknyttet selskap	3 447 009	2 595 296
498 608	498 608	12	Investeringer i aksjer i andre selskaper	100 967 220	104 329 205
0	0		Andre langsiktige fordringer	70 474	0
588 593 856	621 052 367		Sum finansielle anleggsmidler	791 382 454	800 133 429
593 137 729	624 788 232		Sum anleggsmidler	812 013 461	822 449 751
			Omløpsmidler		
			Varer		
0	0		Varebeholdning	266 000	266 000
0	0		Sum varer	266 000	266 000
			Fordringer		
125 938	12 500		Kundefordringer	12 500	130 707
4 836	32 151	6	Andre kortsiktige fordringer	21 458 262	23 787 294
358 271 521	316 294 625	7	Konsernfordringer	0	0
358 402 295	316 339 276		Sum fordringer	21 470 762	23 918 001
			Investeringer		
0	0	8	Markedsbaserte aksjer	96 396 254	97 238 382
0	0		Sum investeringer	96 396 254	97 238 382
249 633	336 832	13	Bankinnskudd, kontanter o.l.	1 099 287	1 821 351
358 651 928	316 676 108		Sum omløpsmidler	119 232 303	123 243 734
951 789 657	941 464 340		SUM EIENDELER	931 245 764	945 693 485

Organisasjonsnummer 989 208 012



Skattum Holding AS Kontantstrømoppstilling

Morselskap			Konsern	
2023	2024		2024	2023
		KONTANTSTRØMMER FRA OPERASJONELLE		
		AKTIVITETER		
32 208	30 915	Resultat før skattekostnad	29 612	32 135
-24 116	-23 217	Resultatandel datterselskaper	0	0
0	0	Resultatandel tilknyttet selskap	-32 186	-40 724
0	0	Nedskrivning aksjer	5 524	1 350
0	0	Periodens betalte skatt	0	0
-415	0	Tap/gevinst ved salg av anleggsmidler	-2 489	-415
750	808	Ordinære avskrivninger	1 085	1 053
0	0	Verdiendring markedsbaserte aksjer	-11 088	-7 309
8 427	8 506	Kontantstrøm før endring i omløpsmidler	-9 543	-13 911
-75	113	Økning/nedgang kundefordringer	118	-77
48 439	41 977	Økning/nedgang konsernfordringer	0	0
11	-27	Økning/nedgang kortsiktige fordringer	2 329	-2 064
0	0	Økning/nedgang portefølje omløpsaksjer	11 724	17 208
-25	-6	Økning/nedgang leverandørgjeld	-64	35
0	0	Økning/nedgang konserngjeld	0	0
87	194	Økning/nedgang andre tidsavgrensninger	-265	-5 360
56 863	50 756	Netto kontantstrøm fra operasjonelle aktiviteter	4 300	-4 169
		KONTANTSTRØMMER FRA		
		INVESTERINGSAKTIVITETER		
1 831	0	Innbetalinger ved salg av varige driftsmidler	2 630	1 831
0	0	Mottatt utbytte fra langsiktige investeringer	39 615	32 362
-4 224	0	Utbetalinger ved kjøp av driftsmidler	0	-4 224
0	0	Utbetalinger investering i langsiktige investeringer	-4 657	-13 930
0	0	Endring lån tilknyttede selskaper	-852	114
0	0	Endring andre langsiktige fordringer	-70	0
-43 066	-7 664	Konsemdrag til datterselskap	0	0
-2 362	-631	Endring lån til konsernselskap	0	0
-47 821	-8 294	Netto kontantstrømmer fra investeringsaktiviteter	36 666	16 153
		KONTANTSTRØMMER FRA		
		FINANSIERINGSAKTIVITETER		
368	0	Kapitalforhøyelse	0	368
7 657	-497	Netto endring langsiktig gjeld	190	8 570
-5 283	-28 877	Netto endring i kassekreditt	-28 877	-7 965
-13 000	-13 000	Utbetalinger av utbytte	-13 000	-13 000
-10 257	-42 375	Netto kontantstrøm fra finansieringsaktiviteter	-41 687	-12 027
-1 215	87	Netto kontantstrøm for perioden	-722	-43
1 465	250	+ Beholdning av kontanter o.l. 1.1	1 821	1 865
250	337	Beholdning av kontanter o.l. pr. 31.12.	1 099	1 821



Skattum Holding AS

Noter til selskaps- og konsernregnskap 2024

Note 1 Regnskapsprinsipper

Årsregnskapet er satt opp i samsvar med regnskapsloven og god regnskapsskikk i Norge.

Inntekter

Ved varesalg:

Inntekt regnskapsføres når den er opptjent, altså når både risiko og kontroll i hovedsak er overført til kunden. Dette vil normalt være tilfelle når varen er levert kunden. Inntektene regnskapsføres med verdien av vederlaget på transaksjonstidspunktet

Ved tjenest salg:

Inntekt regnskapsføres når den er opptjent, altså når krav på vederlag oppstår. Dette skjer når tjenesten ytes i takt med at arbeidet utføres. Inntektene regnskapsføres med verdien av vederlaget på transaksjonstidspunktet

Kostnader

Kostnader regnskapsføres som hovedregel i samme periode som tilhørende inntekt. I de tilfeller det ikke er klar sammenheng mellom utgifter og inntekter fastsettes fordelingen etter skjønnsmessige kriterier.

Øvrige unntak fra sammenstillingsprinsippet er angitt der det er aktuelt.

Skatter

Skattekostnaden sammenstilles med regnskapsmessig resultat før skatt. Skatt knyttet til egenkapitaltransaksjoner er ført mot egenkapitalen. Skattekostnaden består av betalbar skatt (skatt på årets direkte sk.pl. inntekt) og endring i netto utsatt skatt. Utsatt skatt og utsatt skattefordel er presentert netto i balansen

Hovedregel for vurdering og klassifisering av eiendeler og gjeld

Eiendeler bestemt til varig eie eller bruk er klassifisert som anleggsmidler. Andre eiendeler er klassifisert som omløpsmidler

Fordringer som skal tilbakebetales innen et år er klassifisert som omløpsmidler

Ved klassifisering av kortsiktig og langsiktig gjeld er tilsvarende kriterier lagt til grunn.

Omløpsmidler vurderes til laveste av anskaffelseskost og virkelig verdi.

Anleggsmidler vurderes til anskaffelseskost, men nedskrives til gjenvinnbart beløp dersom dette er lavere enn bokført bokført verdi, og verdifallet forventes ikke å være forbigående. Anleggsmidler med begrenset økonomisk levetid avskrives planmessig.

Annen langsiktig gjeld og kortsiktig gjeld er vurdert til pålydende beløp.

Aksjer og andeler i tilknyttet selskap og datterselskap

Investeringer i datterselskap og tilknyttede selskaper regnskapsføres etter egenkapitalmetoden.

Aksjer i andre selskaper (omløpsmidler)

Finansielle instrumenter, herunder aksjer og obligasjoner, som

- er klassifisert som omløpsmidler,
- inngår i en handelsportefølje med henblikk på videresalg,
- omsettes på børs, autorisert markedsplass eller tilsvarende regulert marked i utlandet, og
- har god eierspredning og likviditet

er vurdert til virkelig verdi på balansedagen.

Andre investeringer er vurdert til laveste av gjennomsnittlig anskaffelseskost og virkelig verdi på balansedagen.

Andre investeringer (anleggsmidler)

Andre investeringer er vurdert etter kostmetoden

Valuta

Pengeposter i utenlandsk valuta er i balansen omregnet til balansedagens kurs.

Omregningsdifferanser er ført som annen finanskostnad/inntekt



Skattum Holding AS

Noter til selskaps- og konsernregnskap 2024

Note 1 Regnskapsprinsipper, forts.

Kontantstrømoppstilling

Kontantstrømoppstillingen er utarbeidet etter den indirekte metode.

Konsernbankkonto

Konsernet Skattum Holding AS har inngått avtale om konsernkonto med sin bankforbindelse. Skattum Holding AS er kontonnehaver. Saldo på underkontoene er ført som fordring/gjeld til Skattum Holding AS.

Konsolideringsprinsipper

Konsernregnskapet er utarbeidet som om konsernet var en økonomisk enhet. Transaksjoner og mellomværende mellom selskapene i konsernet er eliminert. Konsernregnskapet er utarbeidet etter ensartede prinsipper ved at datterselskapene følger de samme regnskapsprinsipper som morselskapet.

Datterselskapene regnskapsføres i konsernregnskapet basert på morselskapets anskaffelseskost. Anskaffelseskost tilordnes identifiserbare eiendeler og gjeld i datterselskapet, som oppføres i konsernregnskapet til virkelig verdi på oppkjøpstidspunktet. Eventuell merverdi eller mindreverdi ut over hva som kan henføres til identifiserbare eiendeler og gjeld balanseføres som goodwill. Merverdier i konsernregnskapet avskrives lineært over de oppkjøpte eiendelenes forventede levetid.



Skattum Holding AS

Noter til selskaps- og konsernregnskap 2024

Note 2 Konsernet

Konsernet består av følgende selskaper

	Ansk.	Forr.sted	Eierandel
Datterselskaper			
Skattum Eiendom AS	2005	Gjøvik	100,00 %
Skattum Invest AS	2012	Gjøvik	100,00 %
Skattum Vekst AS	2018	Gjøvik	100,00 %
Datterdatterselskaper			
Aktiv Eiendom AS	2012	Elverum	100,00 %
Passiv Eiendom AS	2022	Dokka	100,00 %

Note 3 Lønnskostnad, antall ansatte, godtgjørelser, lån til ansatte mm

Lønnskostnad	Mor		Konsern	
	2024	2023	2024	2023
Lønn	4 740 598	3 969 242	4 740 598	3 969 242
Arbeidsgiveravgift	1 042 938	928 124	1 042 938	928 124
Pensjonskostnader	409 129	390 604	409 129	390 604
Andre ytelser	140 385	431 647	140 385	431 647
Sum	6 333 050	5 719 617	6 333 050	5 719 617

Antall årsverk sysselsatt i regnskapsåret	3	3	3	3
---	---	---	---	---

Ytelser til ledende personer	Lønn/honorar
Adm.dir.	1 890 923
Styrehonorar i holdingselskapet	445 000

Obligatorisk tjenestepensjon (OTP)

Selskapene med ansatte har tjenestepensjon etter lov om obligatorisk tjenestepensjon. Pensjonsordningen tilfredsstiller kravene i loven.

Revisor	Mor		Konsern	
	2024	2023	2024	2023
Kostnadsført godtgjørelse til revisor:				
Lovpålagt revisjon	56 500	54 500	208 000	206 250
Tekn. bistand regnskap og ligning	59 725	58 700	162 225	162 790
Andre tjenester utenfor revisjon	13 750	23 099	13 750	23 099
	129 975	136 299	383 975	392 139



Skattum Holding AS

Noter til selskaps- og konsernregnskap 2024

Note 4a Varige driftsmidler og immaterielle eiendeler - Mor

	Driftsløsøre
Anskaffelseskost 31.12.23	4 891 222
Tilgang	0
Avgang	0
Anskaffelseskost 31.12.24	4 891 222
Akk. avskrivninger 31.12.23	347 349
Årets avskrivninger	808 008
Akk. avskrivninger 31.12.24	1 155 357
Bokført verdi pr. 31.12.24	3 735 865
Avskrivningssats %	10 %
Avskrivningsplan	lineær

Note 4b Varige driftsmidler og immaterielle eiendeler - Konsern

	Egne eiendommer	Påkostn. leide lokaler	Driftsløsøre	Sum
Anskaffelseskost 31.12.23	13 414 660	2 826 058	4 953 927	21 194 645
Tilgang	-21 533	0	0	-21 533
Avgang	-141 192	0	0	-141 192
Anskaffelseskost 31.12.24	13 251 935	2 826 058	4 953 927	21 031 920
Akk. avskrivninger 31.12.23	1 964 915	2 162 058	347 349	4 474 322
Akk. avskrivninger på avganger	0	0	0	0
Årets avskrivninger	75 900	201 000	808 008	1 084 908
Akk. avskrivninger 31.12.24	2 040 815	2 363 058	1 155 357	5 559 230
Bokført verdi pr. 31.12.24	11 211 120	463 000	3 798 570	15 472 690
Avskrivningssats %	4 %	8 %	10 %	
Avskrivningsplan	lineær	lineær	lineær	



Skattum Holding AS

Noter til selskaps- og konsernregnskap 2024

Note 5 Aksjer i datterselskaper - Mor

Investeringene regnskapsføres etter egenkapitalmetoden

Datterselskaper med tilhørende regnskapsposter er eliminert i sin helhet i konsernregnskapet.

Firma	Anskaffelses- tidspunkt	Forretnings- kontor	Type	Eierandel	Stemmeandel
Skattum Eiendom AS	2005	Gjøvik	Datter	100 %	100 %
Skattum Invest AS	2023	Gjøvik	Datter	100 %	100 %
Skattum Vekst AS	2018	Gjøvik	Datter	100 %	100 %
Aktiv Eiendom AS	2012	Elverum	Datterdatter	100 %	100 %
Passiv Eiendom AS	2022	Gjøvik	Datterdatter	100 %	100 %

Selskapet regnskapsført etter egenkapitalmetoden	Skattum Eiendom AS	Skattum Invest AS	Skattum Vekst AS	Sum
Inngående balanse 01.01.24	411 802 675	54 210 217	7 028 645	473 041 537
Årets resultat	16 373 515	15 909 015	-9 065 656	23 216 874
Avgitt konsernbidrag til	0	0	10 221 778	10 221 778
Endring andel egenkapital underliggende tilknyttede selskap *)	-1 610 831	0	0	-1 610 831
Utgående balanse pr 31.12.24	426 565 359	70 119 232	8 184 767	504 869 358

*) Det er i løpet av 2024 blitt endring av andel i egenkapital i underliggende investering i datterselskapet Skattum Eiendom AS. Disse investeringene er ført etter egenkapitalmetoden. Se nærmere beskrivelse i note 10 for egenkapital.

Note 6 Aksjer i tilknyttede selskaper - Konsern

Investeringene regnskapsføres etter egenkapitalmetoden

Firma	Eierandel/ stemmeandel	Kostpris	Andel resultat	Mottatt utbytte	Bokført verdi
Raufoss Industripark Holding AS	50,00 %	264 000 000	14 933 781	0	316 850 720
Tema Eiendom AS	25,66 %	234 692 323	15 688 202	21 315 825	351 658 372
Landheim AS	48,00 %	14 947 222	-1 793 688	0	8 529 009
Landheim Eiendom AS	40,00 %	5 000 904	124 293	0	5 333 533
Hovdetoppen Utvikling AS x)	20,00 %	225 000	-195 526	0	-1 315 868
Christiania Boligutleie AS	25,00 %	2 350 000	-168 437	0	2 250 961
Løvbergsmoen Utvikling AS	33,33 %	500 000	3 680 853	0	2 268 750
SN Utvikling AS	50,00 %	100 000	-45 857	0	6 406
Pier 1 Invest AS x)	50,00 %	1 100 000	0	0	-394 046
NSB Utvikling AS	33,33 %	100 000	-37 982	0	-113 864
		523 015 449	32 185 639	21 315 825	685 073 973

Sum investering i tilknyttede selskap	686 897 751
Annen kortsiktig gjeld x)	-1 823 778

x) Aksjonærene har avgitt garantier overfor långiver/utleier slik at man vil måtte dekke tap ved eventuell avvikling. Negative balanseposter er ført som annen kortsiktig gjeld

Det er i 2024 skilt ut andel av avsatt utbytte fra Tema Eiendom AS som annen fordring på kr. 21 369 825.



Skattum Holding AS

Noter til selskaps- og konsernregnskap 2024

Note 7 Konsernmellomværender

	2024	2023
Langsiktige lån		
Skattum Invest AS	115 684 401	115 053 711
Kortsiktig gjeld		
Avsatt konsernbidrag til Skattum Eiendom A/S	0	7 663 756
Avsatt konsernbidrag til Skattum Vekst AS	11 976 639	0
Sum	11 976 639	7 663 756
Konsernkontoordning		
Toppkonto - Gjeld til kredittinstitusjoner - Kortsiktig	127 682 064	157 246 586
Hvorav andel datterselskaper - Andre fordringer	316 294 625	358 271 521
Renteinntekter fra konsernselskap		
Skattum Eiendom A/S	18 977 480	16 605 173
Skattum Vekst AS	4 573 114	4 708 388
Skattum Invest AS	6 000 312	6 163 660
Aktiv Eiendom AS	0	0
Passiv Eiendom AS	0	0
Sum	29 550 906	27 477 222
Rentekostnader til konsernselskap		
Skattum Eiendom A/S	0	0
Skattum Vekst AS	0	0
Skattum Invest AS	2 513 531	1 472 710
Aktiv Eiendom AS	71 916	43 768
Passiv Eiendom AS	0	0
Sum	2 585 447	1 516 478

Konserninterne balanseposter og resultatposter er eliminert i sin helhet i konsernregnskapet.

Note 8 Finansielle instrumenter

Omløpsmidler

	Kostpris	Bokført verdi	Mer/ mindreverdi	Markedsverdi
Portefølje markedsverdi prinsipp	18 288 459	1 163 510	-17 124 949	1 163 510
Portefølje laveste verdi	99 549 189	95 232 744	-4 316 445	127 242 897
	117 837 648	96 396 254	-21 441 394	128 406 407
Mer/mindreverdi 01.01.2024			-32 529 680	
Endring mer/mindreverdi			11 088 286	
Realisert 2024 - Klassifisert som annen finansinntekt og finanskostnad			4 132 471	
Resultatført 2024			15 220 757	



Skattum Holding AS

Noter til selskaps- og konsernregnskap 2024

Note 9 Skattekostnad

	Mor		Konsern	
	2024	2023	2024	2023
Årets skattekostnad fremkommer slik:				
Betalbar skatt på årets resultat	1 754 861	0	0	0
Endring i utsatt skatt	-14 031	1 839 755	437 682	1 766 537
Skattekostnad	1 740 830	1 839 755	437 682	1 766 537
Betalbar skatt i balansen fremkommer som følger:				
Betalbar skatt på årets resultat	1 754 861	1 686 026	0	0
Betalbar skatt på konsernbidrag	-1 754 861	-1 686 026	0	0
Betalbar skatt i balansen	0	0	0	0
Grunnlag betalbar skatt				
Årsresultat før skatt	30 914 716	32 208 276	29 611 568	32 135 060
Permanente forskjeller	-23 001 853	-23 845 754	-45 669 293	-49 578 833
Endring i midlertidige forskjeller	63 776	-698 766	-1 788 815	-511 643
Anvendelse av fremførbart underskudd	0	0	0	0
Effekt konsernbidrag	-7 976 639	-7 663 756	0	0
Skattemessig resultat	0	0	-17 846 538	-17 955 416
Betalbar skatt	0	0	0	0
Spesifikasjon av skatteeffekten av midlertidige forskjeller og underskudd til framføring:				
	31.12.2024	31.12.2023	31.12.2024	31.12.2023
Driftsmidler	715 936	779 712	38 040	141 709
Fordringer	0	0	-10 000 000	-10 000 000
Gevinstkonto	0	0	2 385 894	493 411
	715 936	779 712	-7 576 066	-9 364 880
Fremførbart underskudd	0	0	-54 388 890	-42 764 312
Aksjer/utbytte	0	0	0	72 000
Inngår ikke i beregning av utsatt skatt	0	0	38 518 062	26 620 831
Sum	715 936	779 712	-23 446 894	-25 436 361
Netto utsatt skattefordel i balansen	157 506	171 537	-5 158 317	-5 595 999
	22 %	22 %	22 %	22 %

Utsatt skattefordel er oppført med utgangspunkt i forventet fremtidig inntekt.



Skattum Holding AS

Noter til selskaps- og konsernregnskap 2024

Note 10a Egenkapital - Mor

	Aksjekapital	Overkurs	Fond for vurderingsforskjeller	Annen egenkapital	Sum egenkapital
Egenkapital 01.01.24	4 297 694	10 067 185	198 842 053	537 066 606	750 273 538
Årets resultat				29 173 886	29 173 886
Andel av resultat som endring fond for vurderingsforskjeller			19 851 182	-19 851 182	0
Utbytte				-16 000 000	-16 000 000
Endring andel egenkapital 01.01. Tema Eiendom AS som følge av endring egne aksjer				-1 610 832	-1 610 832
Egenkapital 31.12.24	4 297 694	10 067 185	218 693 235	528 778 479	761 836 593

Note 10b Egenkapital - Konsern

	Aksjekapital	Overkurs	Fond for vurderingsforskjeller	Annen egenkapital	Sum egenkapital
Egenkapital 01.01.24	4 297 694	10 067 185	0	735 908 660	750 273 539
Årets resultat				29 173 886	29 173 886
Utbytte				-16 000 000	-16 000 000
Endring andel egenkapital 01.01. Tema Eiendom AS som følge av endring egne aksjer				-1 610 832	-1 610 832
Egenkapital 31.12.24	4 297 694	10 067 185	0	747 471 714	761 836 593

*) Det har blitt foretatt en endring av egne aksjer i Tema Eiendom AS som har medført en endring i Skattum Eiendom A/S sin andel av egenkapital i Tema Eiendom AS som bokføres etter egenkapitalmetoden. Tilsvarende påvirkes Skattum Holding AS sin investering i Skattum Eiendom A/S.

Note 11 Pantstillelser, garantier mv.

Gjeld som er sikret ved pant og lignende	Mor		Konsern	
	2024	2023	2024	2023
Gjeld til kredittinstitusjoner	142 439 974	171 317 116	142 439 974	171 317 116
Kausjonsansvar gjeld i datterselskap	0	0	0	0
Garanti for gjeld/husleie i tilknyttede selskaper	0	0	25 192 249	24 919 921
Balanseført verdi av eiendeler stillet som sikkerhet:				
Aksjer i andre selskaper *)	246 593 566	183 525 697	246 593 566	183 525 697
Sum	246 593 566	183 525 697	246 593 566	183 525 697

*) Pantsikrede eiendeler begrenser seg av rettighetsbeløp på kr 200 000 000.

Det er ingen brudd på covenantskrav i 2024.



Skattum Holding AS

Noter til selskaps- og konsernregnskap 2024

Note 12 Langsiktige investeringer i aksjer og fondsandeler

	Kostpris	Bokført verdi
Komm Inn AS	6 000 000	6 000 000
Snakk Kommunikasjon AS	2 696 125	130 500
Oyster Thermal AS	11 286 856	11 286 856
Bright Products AS	4 590 348	4 590 348
Næringsbanken ASA	20 980 404	15 456 504
Sport Holding AS	16 438 587	16 438 587
Columbi Salmon AS	5 000 000	5 000 000
BM Aquaculture AS	6 952 029	2 917 715
Nordic Aquafarms AS	4 240 590	4 240 590
NRP 2018 AS	4 985 554	4 985 554
NRP 2020 AS	882 225	882 225
Andre poster	29 038 341	29 038 341
	113 091 059	100 967 220

Note 13 Bankinnskudd - Mor

Innstående midler på skattetrekkkonto (bundne midler) er på kr. 336 832.

Note 14 Aksjekapital og aksjonærinformasjon

Aksjekapitalen i Skattum Holding AS pr. 31.12 består av:

	Antall	Pålydende	Bokført
A-aksjer	245 765	8,75	2 150 444
B-aksjer	245 400	8,75	2 147 250
			4 297 694

Eierstruktur

De største aksjonærene i % pr 31.12. var:	A-aksjer	B-aksjer	Sum	Eierandel	Stemmeandel
Ted Skattum	245 765	122 700	368 465	75,02 %	75,02 %
Niklas Smith Skattum	0	25 200	25 200	5,13 %	5,13 %
Nikska Holding AS	0	97 500	97 500	19,85 %	19,85 %
Sum	245 765	245 400	491 165	100,00 %	100,00 %

Aksjer eiet av medlemmer i styret og daglig leder:

	Verv	Ordinære
Ted Skattum	daglig leder / styremedlem	368 465
Niklas Smith Skattum - Personlig og via 100% eid Nikska Holding AS	styremedlem	122 700

Øvrige styremedlemmer eier ikke aksjer i selskapet.



Skattum Holding AS

Noter til selskaps- og konsernregnskap 2024

Note 15 Langsiktig gjeld

	Mor	Restgjeld etter 5 år	Konsern	Restgjeld etter 5 år
Langsiktig lån i euro, omregnet til kurs 31.12., har ingen fast avdragsprofil.	14 757 910		14 757 910	
	14 757 910		14 757 910	
Avdragsprofil øvrig langsiktig gjeld	Mor	Konsern		
Langsiktig gjeld til nærstående har ingen fast avdragsprofil	7 779 094	7 779 094		

Organisasjonsnummer 989 208 012



Skattum Holding AS - Konsernregnskap 2024


Name Date
Skattum, Ted Halvard 2025-04-11

Identification

 bankID™ Skattum, Ted Halvard


Name Date
Skattum, Niklas Smith 2025-04-11

Identification

 bankID™ Skattum, Niklas Smith


Name Date
Syvertsen, Jon Christian 2025-04-11

Identification

 bankID™ Syvertsen, Jon Christian

Name Date
Skattum, Johan Smith 2025-04-11

Identification

 bankID™ Skattum, Johan Smith



This document contains electronic signatures using EU-compliant PAdES - PDF Advanced Electronic Signatures (Regulation (EU) No 910/2014 (eIDAS))



Deloitte.

Deloitte AS
Trondhjemsvegen 3
NO-2821 Gjøvik
Norway

+47 400 34 100
www.deloitte.no

Til generalforsamlingen i Skattum Holding AS

UAVHENGIG REVISORS BERETNING

Konklusjon

Vi har revidert årsregnskapet for Skattum Holding AS som består av:

- selskapsregnskapet, som består av balanse per 31. desember 2024, resultatregnskap, kontantstrømoppstilling for regnskapsåret avsluttet per denne datoen og noter til årsregnskapet, herunder et sammendrag av viktige regnskapsprinsipper.
- konsernregnskapet, som består av balanse per 31. desember 2024, resultatregnskap, kontantstrømoppstilling for regnskapsåret avsluttet per denne datoen og noter til årsregnskapet, herunder et sammendrag av viktige regnskapsprinsipper.

Etter vår mening

- oppfyller årsregnskapet gjeldende lovkrav,
- gir selskapsregnskapet et rettviseende bilde av selskapets finansielle stilling per 31. desember 2024 og av dets resultater og kontantstrømmer for regnskapsåret avsluttet per denne datoen i samsvar med regnskapslovens regler og god regnskapsskikk i Norge, og
- gir konsernregnskapet et rettviseende bilde av konsernets finansielle stilling per 31. desember 2024 og av dets resultater og kontantstrømmer for regnskapsåret avsluttet per denne datoen i samsvar med regnskapslovens regler og god regnskapsskikk i Norge.

Grunnlag for konklusjonen

Vi har gjennomført revisjonen i samsvar med International Standards on Auditing (ISA-ene). Våre oppgaver og plikter i henhold til disse standardene er beskrevet nedenfor under *Revisors oppgaver og plikter ved revisjonen av årsregnskapet*. Vi er uavhengige av selskapet og konsernet i samsvar med kravene i relevante lover og forskrifter i Norge og International Code of Ethics for Professional Accountants (inkludert internasjonale uavhengighetsstandarder) utstedt av International Ethics Standards Board for Accountants (IESBA-reglene), og vi har overholdt våre øvrige etiske forpliktelser i samsvar med disse kravene. Innhentet revisjonsbevis er etter vår vurdering tilstrekkelig og hensiktsmessig som grunnlag for vår konklusjon.

Øvrig informasjon

Styret og daglig leder (ledelsen) er ansvarlige for informasjonen i årsberetningen. Vår konklusjon om årsregnskapet ovenfor dekker ikke informasjonen i årsberetningen.

I forbindelse med revisjonen av årsregnskapet er det vår oppgave å lese årsberetningen. Formålet er å vurdere hvorvidt det foreligger vesentlig inkonsistens mellom årsberetningen og årsregnskapet og den kunnskap vi har opparbeidet oss under revisjonen av årsregnskapet, eller hvorvidt informasjon i årsberetningen ellers fremstår som vesentlig feil. Vi har plikt til å rapportere dersom årsberetningen fremstår som vesentlig feil. Vi har ingenting å rapportere i så henseende.

Basert på kunnskapen vi har opparbeidet oss i revisjonen, mener vi at årsberetningen

Deloitte AS and Deloitte Advokatfirma AS are the Norwegian affiliates of Deloitte NSE LLP, a member firm of Deloitte Touche Tohmatsu Limited, a UK private company limited by guarantee ("DTTL"). DTTL and each of its member firms are legally separate and independent entities. DTTL and Deloitte NSE LLP do not provide services to clients. Please see www.deloitte.com/about to learn more about our global network of member firms.

Deloitte Norway conducts business through two legally separate and independent limited liability companies; Deloitte AS, providing audit, consulting, financial advisory and risk management services, and Deloitte Advokatfirma AS, providing tax and legal services.

Registrert i Foretaksregisteret
Medlemmer av Den norske
Revisorforening
Organisasjonsnummer: 980 211 282



Deloitte.

Uavhengig revisors beretning
Skattum Holding AS

- er konsistent med årsregnskapet og
- inneholder de opplysninger som skal gis i henhold til gjeldende lovkrav.

Ledelsens ansvar for årsregnskapet

Ledelsen er ansvarlig for å utarbeide årsregnskapet og for at det gir et rettviseende bilde i samsvar med regnskapslovens regler og god regnskapsskikk i Norge. Ledelsen er også ansvarlig for slik internkontroll som den finner nødvendig for å kunne utarbeide et årsregnskap som ikke inneholder vesentlig feilinformasjon, verken som følge av misligheter eller utilsiktede feil.

Ved utarbeidelsen av årsregnskapet må ledelsen ta standpunkt til selskapets og konsernets evne til fortsatt drift og opplyse om forhold av betydning for fortsatt drift. Forutsetningen om fortsatt drift skal legges til grunn for årsregnskapet så lenge det ikke er sannsynlig at virksomheten vil bli avvirket.

Revisors oppgaver og plikter ved revisjonen av årsregnskapet

Vårt mål er å oppnå betryggende sikkerhet for at årsregnskapet som helhet ikke inneholder vesentlig feilinformasjon, verken som følge av misligheter eller utilsiktede feil, og å avgi en revisjonsberetning som inneholder vår konklusjon. Betryggende sikkerhet er en høy grad av sikkerhet, men ingen garanti for at en revisjon utført i samsvar med ISA-ene, alltid vil avdekke vesentlig feilinformasjon. Feilinformasjon kan oppstå som følge av misligheter eller utilsiktede feil. Feilinformasjon er å anse som vesentlig dersom den enkeltvis eller samlet med rimelighet kan forventes å påvirke de økonomiske beslutningene som brukerne foretar på grunnlag av årsregnskapet.

Som del av en revisjon i samsvar med ISA-ene, utøver vi profesjonelt skjønn og utviser profesjonell skepsis gjennom hele revisjonen. I tillegg:

- identifiserer og vurderer vi risikoen for vesentlig feilinformasjon i årsregnskapet, enten det skyldes misligheter eller utilsiktede feil. Vi utformer og gjennomfører revisjonshandlinger for å håndtere slike risikoen, og innhenter revisjonsbevis som er tilstrekkelig og hensiktsmessig som grunnlag for vår konklusjon. Risikoen for at vesentlig feilinformasjon som følge av misligheter ikke blir avdekket, er høyere enn for feilinformasjon som skyldes utilsiktede feil, siden misligheter kan innebære samarbeid, forfalskning, bevisste utelatelser, uriktige fremstillinger eller overstyring av internkontroll.
- opparbeider vi oss en forståelse av intern kontroll som er relevant for revisjonen, for å utforme revisjonshandlinger som er hensiktsmessige etter omstendighetene, men ikke for å gi uttrykk for en mening om effektiviteten av selskapets og konsernets interne kontroll.
- evaluerer vi om de anvendte regnskapsprinsippene er hensiktsmessige og om regnskapsestimatene og tilhørende noteopplysninger utarbeidet av ledelsen er rimelige.
- konkluderer vi på om ledelsens bruk av fortsatt drift-forutsetningen er hensiktsmessig, og, basert på innhentede revisjonsbevis, hvorvidt det foreligger vesentlig usikkerhet knyttet til hendelser eller forhold som kan skape tvil av betydning om selskapets og konsernets evne til fortsatt drift. Dersom vi konkluderer med at det eksisterer vesentlig usikkerhet, kreves det at vi i revisjonsberetningen henleder oppmerksomheten på tilleggsopplysningene i årsregnskapet, eller, dersom slike tilleggsopplysninger ikke er tilstrekkelige, at vi modifierer vår konklusjon. Våre konklusjoner er basert på revisjonsbevis innhentet frem til datoen for revisjonsberetningen. Etterfølgende hendelser eller forhold kan imidlertid medføre at selskapet og konsernet ikke kan fortsette driften.
- evaluerer vi den samlede presentasjonen, strukturen og innholdet i årsregnskapet, inkludert tilleggsopplysningene, og hvorvidt årsregnskapet gir uttrykk for de underliggende transaksjonene og hendelsene på en måte som gir et rettviseende bilde.



Deloitte.

Uavhengig revisors beretning
Skattum Holding AS

- innhenter vi tilstrekkelig og hensiktsmessig revisjonsbevis vedrørende den finansielle informasjonen til enhetene eller forretningsområdene i konsernet for å kunne gi uttrykk for en mening om konsernregnskapet. Vi er ansvarlige for å lede, følge opp og gjennomføre konsernrevisjonen. Vi har eneansvar for vår konklusjon om konsernregnskapet.

Vi kommuniserer med styret blant annet om det planlagte innholdet i og tidspunkt for revisjonsarbeidet og eventuelle vesentlige funn i revisjonen, herunder vesentlige svakheter i intern kontroll som vi avdekker gjennom revisjonen.

Gjøvik, 11. april 2025
Deloitte AS


Øystein Nyeggen Olsrud
statsautorisert revisor
(elektronisk signert)



Uavhengig revisors beretning

Name	Date
Olsrud, Øystein Nyeggen	2025-04-11

Identification

 bankID Olsrud, Øystein Nyeggen



This document contains electronic signatures using EU-compliant PAdES - PDF
Advanced Electronic Signatures (Regulation (EU) No 910/2014 (eIDAS))