



ÅRSREGNSKAPET FOR REGNSKAPSÅRET 2017 - GENERELL INFORMASJON

Enheten

Organisasjonsnummer: 915 859 585
Organisasjonsform: Aksjeselskap
Foretaksnavn: WALKING SIGN AS
Forretningsadresse: Slettheiveien 66
4626 KRISTIANSAND S

Regnskapsår

Årsregnskapets periode: 01.01.2017 - 31.12.2017

Konsern

Morselskap i konsern: Nei

Regnskapsregler

Regler for små foretak benyttet: Ja
Benyttet ved utarbeidelsen av årsregnskapet til selskapet: Regnskapslovens alminnelige regler

Årsregnskapet fastsatt av kompetent organ

Bekreftet av representant for selskapet: Filip Johannesen
Dato for fastsettelse av årsregnskapet: 29.06.2018

Grunnlag for avgivelse

År 2017: Årsregnskapet er elektronisk innlevert
År 2016: Tall er hentet fra elektronisk innlevert årsregnskap fra 2017

Det er ikke krav til at årsregnskapet m.v. som sendes til Regnskapsregisteret er undertegnet. Kontrollen på at dette er utført ligger hos revisor/enhetens øverste organ. Sikkerheten ivaretas ved at innsender har rolle/rettighet for innsending av årsregnskapet via Altinn, og ved at det bekreftes at årsregnskapet er fastsatt av kompetent organ.

Brønnøysundregistrene, 07.10.2019



Resultatregnskap

Beløp i: NOK	Note	2017	2016
RESULTATREGNSKAP			
Inntekter			
Salgsinntekt		70 654	164 388
Annen driftsinntekt		129	
Sum inntekter		70 783	164 388
Kostnader			
Direkte kostnader		12 134	84 414
Annen driftskostnad		76 476	53 256
Sum kostnader		88 609	137 670
Driftsresultat		-17 826	26 718
Finansinntekter og finanskostnader			
Annen renteinntekt		28	20
Sum finansinntekter		28	20
Annen rentekostnad			28
Annen finanskostnad			84
Sum finanskostnader			112
Netto finans		28	-92
Ordinært resultat før skattekostnad		-17 798	26 626
Skattekostnad på ordinært resultat	4		7 914
Ordinært resultat etter skattekostnad		-17 798	18 712
Årsresultat		-17 798	18 712
Overføringer og disponeringer			
Annen egenkapital		-17 798	18 712
Sum overføringer og disponeringer		-17 798	18 712



Balanse

Beløp i: NOK	Note	2017	2016
BALANSE - EIENDELER			
Anleggsmidler			
Immaterielle eiendeler			
Sum anleggsmidler		0	0
Omløpsmidler			
Varer			
Bankinnskudd, kontanter og lignende			
Bankinnskudd, kontanter og lignende		31 748	45 546
Sum bankinnskudd, kontanter og lignende		31 748	45 546
Sum omløpsmidler		31 748	45 546
SUM EIENDELER		31 748	45 546
BALANSE - EGENKAPITAL OG GJELD			
Egenkapital			
Innskutt egenkapital			
Aksjekapital (30 000 aksjer à kr 1,00)	1, 2, 3	30 000	30 000
Annen innskutt egenkapital	3	-5 666	-5 666
Sum innskutt egenkapital	6	24 334	24 334
Opptjent egenkapital			
Annen egenkapital	3	914	18 712
Sum opptjent egenkapital		914	18 712
Sum egenkapital	3	25 248	43 046
Sum langsiktig gjeld		0	0
Kortsiktig gjeld			
Annen kortsiktig gjeld		6 500	2 500



Balanse

Beløp i: NOK	Note	2017	2016
Sum kortsiktig gjeld		6 500	2 500
 Sum gjeld		 6 500	 2 500
 SUM EGENKAPITAL OG GJELD		 31 748	 45 546



Årsregnskap for 2017

WALKING SIGN AS
4626 KRISTIANSAND

Innhold

Resultatregnskap

Balanse

Noter

Årsberetning

Utarbeidet av:
Q42 Regnskap AS
Dronningensgate 91
4608 KRISTIANSAND S
Org.nr. 982983037

Utarbeidet med:
Total Årsoppgjør



Resultatregnskap for 2017
WALKING SIGN AS

	Note	2017	2016
Salgsinntekt		70 654	164 388
Annen driftsinntekt		129	0
Sum driftsinntekter		70 783	164 388
Direkte kostnader		(12 134)	(84 414)
Annen driftskostnad		(76 476)	(53 256)
Sum driftskostnader		(88 609)	(137 670)
Driftsresultat		(17 826)	26 718
Annen renteinntekt		28	20
Sum finansinntekter		28	20
Annen rentekostnad		0	(28)
Annen finanskostnad		0	(84)
Sum finanskostnader		0	(112)
Netto finans		28	(92)
Ordinært resultat før skattekostnad		(17 798)	26 626
Skattekostnad på ordinært resultat	4	0	(7 914)
Ordinært resultat		(17 798)	18 712
Årsresultat		(17 798)	18 712
Overføringer			
Annen egenkapital		(17 798)	18 712
Sum		(17 798)	18 712




Balanse pr. 31. desember 2017
WALKING SIGN AS

	Note	2017	2016
EIENDELER			
Omløpsmidler			
Bankinnskudd, kontanter og lignende		31 748	45 546
Sum bankinnskudd, kontanter og lignende		<u>31 748</u>	<u>45 546</u>
Sum omløpsmidler		<u>31 748</u>	<u>45 546</u>
Sum eiendeler		<u>31 748</u>	<u>45 546</u>



Balanse pr. 31. desember 2017
WALKING SIGN AS

	Note	2017	2016
EGENKAPITAL OG GJELD			
Egenkapital			
Innskutt egenkapital			
Aksjekapital (30 000 aksjer à kr 1,00)	1, 2, 3	30 000	30 000
Annen innskutt egenkapital	3	(5 666)	(5 666)
Sum innskutt egenkapital	6	24 334	24 334
Opptjent egenkapital			
Annen egenkapital	3	914	18 712
Sum opptjent egenkapital		914	18 712
Sum egenkapital	3	25 248	43 046
Gjeld			
Kortsiktig gjeld			
Annen kortsiktig gjeld		6 500	2 500
Sum kortsiktig gjeld		6 500	2 500
Sum gjeld		6 500	2 500
Sum egenkapital og gjeld		31 748	45 546


Filip Johannesen
Styrets leder


Øyvind Angelsen
Styremedlem / Daglig leder



Noter 2017 WALKING SIGN AS

Regnskapsprinsipper

Årsregnskapet er satt opp i samsvar med regnskapsloven og god regnskapsskikk for små foretak.

Salgsinntekter

Tjenester inntektsføres etter hvert som de leveres.

Klassifisering og vurdering av balanseposter

Omløpsmidler og kortsiktig gjeld omfatter poster som knytter seg til varekretsløpet. For andre poster enn kundefordringer omfattes poster som forfaller til betaling innen ett år etter transaksjonsdagen. Anleggsmidler er eiendeler bestemt til varig eie og bruk. Langsiktig gjeld er gjeld som forfaller senere enn ett år etter transaksjonsdagen.

Omløpsmidler vurderes til laveste av anskaffelseskost og virkelig verdi. Kortsiktig gjeld balanseføres til nominelt beløp på etableringstidspunktet.

Anleggsmidler vurderes til anskaffelseskost. Varige anleggsmidler avskrives etter en fornuftig avskrivningsplan. Anleggsmidlene nedskrives til virkelig verdi ved verdifall som ikke forventes å være forbigående. Langsiktig gjeld med unntak av andre avsetninger balanseføres til nominelt beløp på etableringstidspunktet.

Fordringer

Kundefordringer og andre fordringer er oppført i balansen til pålydende etter fradrag for avsetning til forventet tap. Avsetning til tap gjøres på grunnlag av individuelle vurderinger av de enkelte fordringene. I tillegg gjøres det for øvrige kundefordringer en uspesifisert avsetning for å dekke antatt tap.

Varige driftsmidler

Varige driftsmidler balanseføres og avskrives over driftsmidlenes levetid dersom de har antatt levetid over 3 år og har en kostpris som overstiger kr 15.000. Direkte vedlikehold av driftsmidler kostnadsføres løpende under driftskostnader, mens påkostninger eller forbedringer tillegges driftsmidlets kostpris og avskrives i takt med driftsmidlet.

Utbytte er inntektsført samme år som det er avsatt i datterselskap/tilknyttet selskap, dersom det er sannsynlig at beløpet vil mottas. Ved utbytte som overstiger andel av tilbakeholdt resultat etter kjøpet representerer den overskytende del tilbakebetaling av investert kapital, og er fratrukket investeringens verdi i balansen.

Skatt

Skattekostnaden i resultatregnskapet omfatter både periodens betalbare skatt og endring i utsatt skatt. Utsatt skatt er beregnet med 23% på grunnlag av de midlertidige forskjeller som eksisterer mellom regnskapsmessige og skattemessige verdier, samt skattemessig underskudd til fremføring ved utgangen av regnskapsåret. Skatteøkende og skattereduserende midlertidige forskjeller som reverserer eller kan reversere i samme periode er utlignet og skattevirkningen er beregnet på nettogrunnlaget.

Selskapet har ikke endret regnskapsprinsipp fra 2016 til 2017.

Note 1 - Aksjekapital

Foretaket har 30 000 aksjer, pålydende kr 1,00, noe som gir en samlet aksjekapital på kr 30 000.

Foretaket har én aksjeklasse.

Note 2 - Aksjonærer

Foretakets aksjonærer pr 31.12.2017

Foretaket har 2 aksjonærer.

Aksjonærens navn	Antall aksjer	Eierandel
Angelsen, Øyvind	15 000	50,00%
Johannessen, Filip	15 000	50,00%
Sum	30 000	100,00%



Note 3 - Egenkapital

Spesifikasjon egenkapital	Aksjekapital	Annen innsk. EK	Annen EK	Sum
Egenkapital 01.01.2017	30 000	(5 666)	18 712	43 046
Årets resultat			(17 798)	(17 798)
Egenkapital 31.12.2017	30 000	(5 666)	914	25 248

Note 4 - Skatt

Grunnlag for beregning av skatt	2017	2016
Ordinært resultat før skattekostnad	(17798)	(8 350)
+/- Permanente forskjeller	1 774	1 704
Årets skattegrunnlag	(16 024)	(6 646)

Betalbar inntektsskatt for selskapet basert på 25%

Sum	7 914
-----	-------

Skattekostnad i resultatregnskapet	0	0
---	----------	----------

Betalbar skatt i skattekostnad

Betalbar skatt i balansen	0	0
----------------------------------	----------	----------

Note 5 - Midl. forskjeller - Utsatt skatt/skattefordel

Utsatt skatt/utsatt skattefordel i balansen avsettes på grunnlag av forskjeller mellom regnskapsmessige og skattemessige verdier i henhold til norsk regnskapsstandard for skatt. Midlertidige skatteøkende og skattereduserende forskjeller som kan utlignes er nettoført.

Midlertidige forskjeller knyttet til:	01.01.2017	31.12.2017	Endring
Skattemessig fremførbart underskudd	(6 646)	(22 670)	16 024
Netto forskjeller	(6 646)	(22 670)	16 024
Skattereduserende forskjeller som ikke kan utlignes	6 646	22 670	(16 024)
Sum midlertidige forskjeller	0	0	0
Utsatt skattefordel 31.12.17. basert på 23%	0	0	0

Ut fra forsiktighetshensyn balanseføres ikke utsatt skattefordel på kr 5 214

Note 6 - Fortsatt drift

Forutsetningen om fortsatt drift er til stede, og årsregnskapet for 2017 er satt opp under denne forutsetning.



Årsberetning 2017
WALKING SIGN AS

Virksomhetens art og hvor den drives

Selskapet driver med lys og lyd og leier ut mannskap til blant annet konserter.

Fortsatt drift

Forutsetningen om fortsatt drift er til stede, og årsregnskapet er satt opp under denne forutsetningen.

Arbeidsmiljø/ytre miljø og likestilling

Selskapet har ingen ansatte. I styret er det to menn. Styret har ut fra bedriftens størrelse ikke funnet det nødvendig å iverksette spesielle tiltak med hensyn til likestilling.


Selskapets virksomhet forurenser ikke det ytre miljø.

Andre forhold

Det er etter det styret kjenner til ikke inntrådt forhold etter regnskapsårets utgang som har betydning for selskapets stilling og resultat. Styret mener at årsregnskapet gir et rettvise bilde av selskapets eiendeler og gjeld, finansielle stilling og resultat.

Kristiansand, / - 2018

Styret for Walking Sign AS



Filip Johannesen
Styreleder



Øyvind Angelsen
Styremedlem/Daglig leder



Generalforsamlingsprotokoll WALKING SIGN AS

Den 18.06.2018 ble det avholdt ordinær generalforsamling i WALKING SIGN AS på selskapets kontor i Kristiansand.

Følgende aksjonærer var til stede:

Aksjonær:

Antall aksjer:

Øyvind Angelsen som representerer 15000 aksjer og stemmer.
Filip Johannesen som representerer 15000 aksjer og stemmer.

hvilket representerte 100% av den samlede aksjekapital.

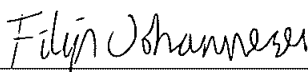
Dessuten møtte styreleder Filip Johannesen.

1. Den ordinære generalforsamling ble erklært lovlig innkalt og åpnet av styrets leder som opptok fortegnelse over møtende aksjonærer som gjengitt ovenfor. Da det etter forespørsel ikke kom innvendinger til innkallingen eller dagsorden ble generalforsamlingen erklært lovlig satt.
2. Øyvind Angelsen ble valgt til møteleder, og Filip Johannesen ble valgt til å undertegne protokollen sammen med møteleder.
3. Årsregnskapet for år 2017 ble lagt frem og gjennomgått . Årsregnskapet for regnskapsåret 2017 ble godkjent.
4. Generalforsamlingen godkjente at årets underskudd overføres til udekket tap.
5. Som nytt styre ble gjenvalgt:
 - Filip Johannesen, Styrets leder
 - Øyvind Angelsen, Styremedlem / Daglig leder
6. Honorar til revisor (fravalgt) ble godkjent etter regning og styrehonorar ble fastsatt til kr. 0

Samtlige beslutninger var enstemmige.

Det forelå ikke noe mer til behandling, og generalforsamlingen ble hevet.

Kristiansand 18.06.2018


Styreleder


Aksjonær