



ÅRSREGNSKAPET FOR REGNSKAPSÅRET 2017 - GENERELL INFORMASJON

Enheten

Organisasjonsnummer: 979 803 796
Organisasjonsform: Aksjeselskap
Foretaksnavn: ING. JACOB REME AS
Forretningsadresse: 2743 HARESTUA

Regnskapsår

Årsregnskapets periode: 01.01.2017 - 31.12.2017

Konsern

Morselskap i konsern: Nei

Regnskapsregler

Regler for små foretak benyttet: Ja
Benyttet ved utarbeidelsen av årsregnskapet til selskapet: Regnskapslovens alminnelige regler

Årsregnskapet fastsatt av kompetent organ

Bekreftet av representant for selskapet: Jacob Reme
Dato for fastsettelse av årsregnskapet: 19.04.2018

Grunnlag for avgivelse

År 2017: Årsregnskapet er elektronisk innlevert
År 2016: Tall er hentet fra elektronisk innlevert årsregnskap fra 2017

Det er ikke krav til at årsregnskapet m.v. som sendes til Regnskapsregisteret er undertegnet. Kontrollen på at dette er utført ligger hos revisor/enhetens øverste organ. Sikkerheten ivaretas ved at innsender har rolle/rettighet for innsending av årsregnskapet via Altinn, og ved at det bekreftes at årsregnskapet er fastsatt av kompetent organ.

Brønnøysundregistrene, 08.03.2021



Resultatregnskap

Beløp i: NOK	Note	2017	2016
RESULTATREGNSKAP			
Inntekter			
Salgsinntekt		1 264 674	1 063 050
Annen driftsinntekt		120 800	141 000
Sum inntekter		1 385 474	1 204 050
Kostnader			
Varekostnad		2 500	630
Lønnskostnad	3	465 416	709 773
Avskrivning på varige driftsmidler og immaterielle eiendeler	5		7 003
Annen driftskostnad	3	469 875	493 539
Sum kostnader		937 791	1 210 946
Driftsresultat		447 683	-6 896
Finansinntekter og finanskostnader			
Annen renteinntekt		1 115	1 709
Annen finansinntekt		1 877	1 703
Sum finansinntekter		2 992	3 412
Annen rentekostnad		33	
Sum finanskostnader		33	
Netto finans		2 959	3 412
Ordinært resultat før skattekostnad		450 642	-3 484
Skattekostnad på ordinært resultat	7	110 672	-566
Ordinært resultat etter skattekostnad		339 970	-2 918
Årsresultat		339 970	-2 918
Årsresultat etter minoritetsinteresser		339 970	-2 918
Totalresultat		339 970	-2 918
Overføringer og disponeringer			



Resultatregnskap

Beløp i: NOK	Note	2017	2016
Overføringer til/fra annen egenkapital		339 970	-2 918
Sum overføringer og disponeringer		339 970	-2 918



Balanse

Beløp i: NOK	Note	2017	2016
BALANSE - EIENDELER			
Anleggsmidler			
Immaterielle eiendeler			
Utsatt skattefordel	7		2 198
Sum immaterielle eiendeler			2 198
Varige driftsmidler			
Tomter, bygninger og annen fast eiendom	5	1 020 418	1 020 418
Sum varige driftsmidler		1 020 418	1 020 418
Sum anleggsmidler		1 020 418	1 022 616
Omløpsmidler			
Varer			
Sum varer		486 730	
Fordringer			
Kundefordringer		28 114	26 863
Sum fordringer		28 114	26 863
Bankinnskudd, kontanter og lignende			
Bankinnskudd, kontanter og lignende	4	166 164	221 676
Sum bankinnskudd, kontanter og lignende		166 164	221 676
Sum omløpsmidler		681 008	248 539
SUM EIENDELER		1 701 426	1 271 155
BALANSE - EGENKAPITAL OG GJELD			
Egenkapital			
Innskutt egenkapital			
Selskapskapital	2	100 000	100 000
Sum innskutt egenkapital		100 000	100 000



Balanse

Beløp i: NOK	Note	2017	2016
Opptjent egenkapital			
Annen egenkapital	6	1 354 834	1 014 864
Sum opptjent egenkapital		1 354 834	1 014 864
Sum egenkapital		1 454 834	1 114 864
Sum langsiktig gjeld		0	0
Kortsiktig gjeld			
Leverandørgjeld		32 467	11 287
Betalbar skatt	7	109 950	1 864
Skyldige offentlige avgifter	4	60 729	65 265
Annen kortsiktig gjeld		43 446	77 875
Sum kortsiktig gjeld		246 592	156 291
Sum gjeld		246 592	156 291
SUM EGENKAPITAL OG GJELD		1 701 426	1 271 155



Ing. Jacob Reme AS

Noter til regnskapet for 2017

Note 1 - Regnskapsprinsipper

Årsregnskapet er satt opp i samsvar med regnskapslovens bestemmelser og god regnskapsskikk for små foretak.

Salgsinntekter

Inntektsføring ved salg av varer skjer på leveringstidspunktet. Tjenester inntektsføres i takt med utførelsen. Andelen av salgsinntekter som knytter seg til fremtidige serviceytelser balanseføres som uopptjent inntekt ved salget, og inntektsføres deretter i takt med levering av ytelsene.

Klassifisering og vurdering av balanseposter

Omløpsmidler og kortsiktig gjeld omfatter poster som forfaller til betaling innen ett år etter balansedagen, samt poster som knytter seg til varekretsløpet. Øvrige poster er klassifisert som anleggsmiddel/langsiktig gjeld.

Omløpsmidler vurderes til laveste av anskaffelseskost og virkelig verdi. Kortsiktig gjeld balanseføres til nominelt beløp på etableringstidspunktet.

Anleggsmidler vurderes til anskaffelseskost, men nedskrives til virkelig verdi ved verdifall som ikke forventes å være forbigående. Anleggsmidler med begrenset økonomisk levetid avskrives planmessig. Langsiktig gjeld balanseføres til nominelt beløp på etableringstidspunktet.

Fordringer

Kundefordringer og andre fordringer er oppført i balansen til pålydende etter fradrag for avsetning til forventet tap. Avsetning til tap gjøres på grunnlag av individuelle vurderinger av de enkelte fordringene. I tillegg gjøres det for øvrige kundefordringer en uspesifisert avsetning for å dekke antatt tap.

Varige driftsmidler

Varige driftsmidler balanseføres og avskrives over driftsmidlets forventede økonomiske levetid. Direkte vedlikehold av driftsmidler kostnadsføres løpende under driftskostnader, mens påkostninger eller forbedringer tillegges driftsmidlets kostpris og avskrives i takt med driftsmidlet. Dersom gjenvinnbart beløp av driftsmiddelet er lavere enn balanseført verdi foretas nedskrivning til gjenvinnbart beløp. Gjenvinnbart beløp er det høyeste av netto salgsverdi og verdi i bruk. Verdi i bruk er nåverdien av de fremtidige kontantstrømmene som eiendelen vil generere.

Skatter

Skattekostnaden i resultatregnskapet omfatter både periodens betalbare skatt og endring i utsatt skatt. Utsatt skatt er beregnet med 23% på grunnlag av de midlertidige forskjeller som eksisterer mellom regnskapsmessige og skattemessige verdier, samt ligningsmessig underskudd til fremføring ved utgangen av regnskapsåret. Skatteøkende og skattereduserende midlertidige forskjeller som reverserer eller kan reversere i samme periode er utlignet og nettoført. Netto utsatt skattefordel balanseføres i den grad det er sannsynlig at denne kan bli nyttiggjort.



Ing. Jacob Reme AS

Noter til regnskapet for 2017

Note 2 - Aksjekapital og aksjonærinformasjon

Aksjekapitalen består av:

	Antall	Pålydende	Balanseført
Ordinære aksjer	100	1 000 kr	100 000

Oversikt over aksjonærene i selskapet pr. 31.12:

	Ordinære aksjer	Eierandel	Stemmeandel
Jacob Reme	64	64 %	64 %
Merete Reme	18	18 %	18 %
Beate Reme	18	18 %	18 %
Sum	100	100 %	100 %

Note 3 - Lønnskostnader, antall ansatte og lån til ansatte

Lønnskostnader	2017	2016
Lønninger	391 024	601 314
Arbeidsgiveravgift	57 357	87 745
Pensjonskostnader	11 371	13 596
Andre ytelser	5 663	7 119
Sum	465 416	709 774

Selskapet har i regnskapsåret sysselsatt totalt 1,2 årsverk.

Ytelser til ledende personer

	Lønn	Andre godtgjørelser
Daglig leder	366 984	91 274

Selskapet er pliktig til å ha tjenstepensjonsordning etter lov om obligatorisk tjenstepensjon. Selskapets pensjonsordning tilfredsstiller kravene i denne lov.

Selskapet har fravalgt revisjon og har derfor ingen kostnader knyttet til dette.

Note 4 - Bankinnskudd

	2017
Bundne skattetreksmidler utgjør	4 384

Skyldig skattetrekk utgjør kr 2 703,-.



Ing. Jacob Reme AS

Noter til regnskapet for 2017

Note 5 - Varige driftsmidler

	Furuveien 3	Tomt	Sum
Anskaffelseskost 01.01.	620 418	400 000	1 020 418
Tilgang kjøpte driftsmidler	0	0	0
Avgang solgte driftsmidler	0	0	0
Anskaffelseskost 31.12.	620 418	400 000	1 020 418
Akk.avskrivning 31.12.	0	0	0
Balanseført pr. 31.12.	620 418	400 000	1 020 418
Årets avskrivninger	0	0	0
Økonomisk levetid	Avskrives ikke	Avskrives ikke	

Note 6 - Egenkapital

	Aksjekapital	Annen egenkapital	Sum
Egenkapital 01.01.2017	100 000	1 014 864	1 114 864
Årsresultat	0	339 970	339 970
Egenkapital 31.12.2017	100 000	1 354 834	1 454 834




Ing. Jacob Reme AS

Noter til regnskapet for 2017


Note 7 - Skatt

<i>Årets skattekostnad fordeler seg på:</i>	2017	2016
Betalbar skatt	108 474	388
Årets skatteeffekt av endret skattesats	0	92
Endring utsatt skatt	2 198	-1 046
Årets totale skattekostnad	<u>110 672</u>	<u>-566</u>
 <i>Beregning av årets skattegrunnlag:</i>	 2017	 2016
Ordinært resultat før skattekostnad	450 642	-3 484
Permanente forskjeller	10 493	856
Endring i midlertidige forskjeller	-9 160	4 182
Årets skattegrunnlag	<u>451 975</u>	<u>1 554</u>
Betalbar skatt (24%) av årets skattegrunnlag	108 474	388
 <i>Oversikt over midlertidige forskjeller</i>	 2017	 2016
Driftsmidler inkl goodwill	<u>0</u>	<u>-9 160</u>
Netto midlertidige forskjeller pr 31.12	<u>0</u>	<u>-9 160</u>
 Utsatt skattefordel/Utsatt skatt (23% for i år, 24% for i fjor)	 0	 -2 198



Årsregnskap 2017
Ing. Jacob Reme AS

Resultatregnskap
Balanse



Org.nr.: 979 803 796



RESULTATREGNSKAP

ING. JACOB REME AS

DRIFTSINNEKTER OG DRIFTSKOSTNADER	Note	2017	2016
Salgsinntekt		1 264 674	1 063 050
Annen driftsinntekt		120 800	141 000
Sum driftsinntekter		1 385 474	1 204 050
Varekostnad		2 500	630
Lønnskostnad	3	465 416	709 773
Avskrivning av driftsmidler og immaterielle eiendeler	5	0	7 003
Annen driftskostnad	3	469 875	493 539
Sum driftskostnader		937 791	1 210 946
Driftsresultat		447 683	-6 896
FINANSINNEKTER OG FINANSKOSTNADER			
Annen renteinntekt		1 115	1 709
Annen finansinntekt		1 877	1 703
Annen rentekostnad		33	0
Resultat av finansposter		2 959	3 412
Ordinært resultat før skattekostnad		450 642	-3 484
Skattekostnad på ordinært resultat	7	110 672	-566
Ordinært resultat		339 970	-2 918
Årsresultat		339 970	-2 918
OVERFØRINGER			
Avsatt til annen egenkapital		339 970	-2 918
Sum overføringer		339 970	-2 918



BALANSE

ING. JACOB REME AS

EIENDELER	Note	2017	2016
ANLEGGSMIDLER			
IMMATERIELLE EIENDELER			
Utsatt skattefordel	7	0	2 198
Sum immaterielle eiendeler		0	2 198
VARIGE DRIFTSMIDLER			
Tomter, bygninger o.a. fast eiendom	5	1 020 418	1 020 418
Sum varige driftsmidler		1 020 418	1 020 418
Sum anleggsmidler		1 020 418	1 022 616
OMLØPSMIDLER			
Lager av varer og annen beholdning		486 730	0
FORDRINGER			
Kundefordringer		28 114	26 863
Sum fordringer		28 114	26 863
Bankinnskudd, kontanter o.l.	4	166 164	221 676
Sum omløpsmidler		681 008	248 539
Sum eiendeler		1 701 426	1 271 155

ING. JACOB REME AS

SIDE 3




BALANSE

ING. JACOB REME AS

EGENKAPITAL OG GJELD	Note	2017	2016
EGENKAPITAL			
INNSKUTT EGENKAPITAL			
Aksjekapital	2	100 000	100 000
Sum innskutt egenkapital		100 000	100 000
OPPTJENT EGENKAPITAL			
Annen egenkapital	6	1 354 834	1 014 864
Sum opptjent egenkapital		1 354 834	1 014 864
Sum egenkapital		1 454 834	1 114 864
GJELD			
KORTSIKTIG GJELD			
Leverandørgjeld		32 467	11 287
Betalbar skatt	7	109 950	1 864
Skyldig offentlige avgifter	4	60 729	65 265
Annen kortsiktig gjeld		43 446	77 875
Sum kortsiktig gjeld		246 592	156 291
Sum gjeld		246 592	156 291
Sum egenkapital og gjeld		1 701 426	1 271 155

Harestua, 19.04.2018
Styret i Ing. Jacob Reme AS


Jacob Reme
styreleder/daglig leder