



## ÅRSREGNSKAPET FOR REGNSKAPSÅRET 2020 - GENERELL INFORMASJON

### Enheten

Organisasjonsnummer: 923 585 559  
Organisasjonsform: Aksjeselskap  
Foretaksnavn: MYRAGUTUA 21 AS  
Forretningsadresse: Brådalsfjellet 24  
2022 GJERDRUM

### Regnskapsår

Årsregnskapets periode: 01.01.2020 - 31.12.2020

### Konsern

Morselskap i konsern: Nei

### Regnskapsregler

Regler for små foretak benyttet: Ja  
Benyttet ved utarbeidelsen av årsregnskapet til selskapet: Regnskapslovens alminnelige regler

### Årsregnskapet fastsatt av kompetent organ

Bekreftet av representant for selskapet: Egil Aamodt  
Dato for fastsettelse av årsregnskapet: 05.02.2021

### Grunnlag for avgivelse

År 2020: Årsregnskapet er elektronisk innlevert  
År 2019: Tall er hentet fra elektronisk innlevert årsregnskap fra 2020

*Det er ikke krav til at årsregnskapet m.v. som sendes til Regnskapsregisteret er undertegnet. Kontrollen på at dette er utført ligger hos revisor/enhetens øverste organ. Sikkerheten ivaretas ved at innsender har rolle/rettighet for innsending av årsregnskapet via Altinn, og ved at det bekreftes at årsregnskapet er fastsatt av kompetent organ.*

Brønnøysundregistrene, 29.06.2022



### Resultatregnskap

Beløp i: NOK	Note	2020	2019
<b>RESULTATREGNSKAP</b>			
<b>Inntekter</b>			
Annen driftsinntekt		14 000	
<b>Sum inntekter</b>		<b>14 000</b>	
<b>Kostnader</b>			
Annen driftskostnad		55 951	17 559
<b>Sum kostnader</b>		<b>55 951</b>	<b>17 559</b>
<b>Driftsresultat</b>		<b>-41 951</b>	<b>-17 559</b>
<b>Finansinntekter og finanskostnader</b>			
Annen renteinntekt		188	27
<b>Sum finansinntekter</b>		<b>188</b>	<b>27</b>
<b>Netto finans</b>		<b>188</b>	<b>27</b>
<b>Ordinært resultat før skattekostnad</b>		<b>-41 763</b>	<b>-17 532</b>
Skattekostnad på ordinært resultat	6	-15 040	
<b>Ordinært resultat etter skattekostnad</b>		<b>-26 723</b>	<b>-17 532</b>
<b>Årsresultat</b>		<b>-26 723</b>	<b>-17 532</b>
<b>Årsresultat etter minoritetsinteresser</b>		<b>-26 723</b>	<b>-17 532</b>
<b>Totalresultat</b>		<b>-26 723</b>	<b>-17 532</b>
<b>Overføringer og disponeringer</b>			
Udekket tap		-26 723	-17 532
<b>Sum overføringer og disponeringer</b>		<b>-26 723</b>	<b>-17 532</b>



## Balanse

Beløp i: NOK	Note	2020	2019
<b>BALANSE - EIENDELER</b>			
<b>Anleggsmidler</b>			
<b>Immaterielle eiendeler</b>			
Utsatt skattefordel	6	15 040	
<b>Sum immaterielle eiendeler</b>		<b>15 040</b>	
<b>Sum anleggsmidler</b>		<b>15 040</b>	<b>0</b>
<b>Omløpsmidler</b>			
<b>Varer</b>			
Lager av varer og annen beholdning	5	6 265 442	5 484 800
<b>Sum varer</b>		<b>6 265 442</b>	<b>5 484 800</b>
<b>Fordringer</b>			
Andre kortsiktige fordringer			875
<b>Sum fordringer</b>			<b>875</b>
<b>Bankinnskudd, kontanter og lignende</b>			
Bankinnskudd, kontanter o.l.		44 673	72 523
<b>Sum bankinnskudd, kontanter og lignende</b>		<b>44 673</b>	<b>72 523</b>
<b>Sum omløpsmidler</b>		<b>6 310 115</b>	<b>5 558 198</b>
<b>SUM EIENDELER</b>		<b>6 325 155</b>	<b>5 558 198</b>
<b>BALANSE - EGENKAPITAL OG GJELD</b>			
<b>Egenkapital</b>			
<b>Innskutt egenkapital</b>			
Aksjekapital	2	100 000	100 000
Annen innskutt egenkapital			-9 070
<b>Sum innskutt egenkapital</b>		<b>100 000</b>	<b>90 930</b>
<b>Opptjent egenkapital</b>			
Udekket tap		53 325	17 532



### Balanse

<b>Beløp i: NOK</b>	<b>Note</b>	<b>2020</b>	<b>2019</b>
<b>Sum opptjent egenkapital</b>		<b>-53 325</b>	<b>-17 532</b>
<b>Sum egenkapital</b>	<b>7</b>	<b>46 675</b>	<b>73 398</b>
<b>Gjeld</b>			
<b>Langsiktig gjeld</b>			
<b>Annen langsiktig gjeld</b>			
Gjeld til kredittinstitusjoner	8	2 750 000	
Øvrig langsiktig gjeld	8	3 144 000	5 484 800
<b>Sum annen langsiktig gjeld</b>		<b>5 894 000</b>	<b>5 484 800</b>
<b>Sum langsiktig gjeld</b>		<b>5 894 000</b>	<b>5 484 800</b>
<b>Kortsiktig gjeld</b>			
Leverandørgjeld		359 480	
Annen kortsiktig gjeld		25 000	
<b>Sum kortsiktig gjeld</b>		<b>384 480</b>	
<b>Sum gjeld</b>		<b>6 278 480</b>	<b>5 484 800</b>
<b>SUM EGENKAPITAL OG GJELD</b>		<b>6 325 155</b>	<b>5 558 198</b>



## Brønnøysundregistrene

### ÅRSREGNSKAP FOR REGNSKAPSÅRET 2020 - GENERELL INFORMASJON

Journalnummer: 2021 639277

#### Enheten

Organisasjonsnummer: 923 585 559  
Organisasjonsform: Aksjeselskap  
Foretaksnavn: MYRAGUTUA 21 AS  
Forretningsadresse: Brådalsfjellet 24  
2022 GJERDRUM

#### Regnskapsår

Årsregnskapets periode: 01.01.2020 - 31.12.2020

#### Konsern

Morselskap i konsern: Nei

#### Regnskapsregler

Regler for små foretak benyttet: Ja  
Benyttet ved utarbeidelsen av  
årsregnskapet til selskapet: Regnskapslovens alminnelige regler

#### Årsregnskapet fastsatt av kompetent organ

Bekreftet av representant for selskapet: Egil Aamodt  
Dato for fastsettelse av årsregnskapet: 05.02.2021

#### Revisjon

Selskapet har besluttet at årsregnskapet  
ikke skal revideres: Ja

#### Grunnlag for avgivelse

År 2020: Årsregnskap er elektronisk innlevert.  
År 2019: Tall er hentet fra elektronisk innlevert årsregnskap fra 2020.

*Det er ikke krav til at årsregnskapet m.v. som sendes til Regnskapsregisteret er undertegnet. Kontrollen på at dette er utført ligger hos revisor/enhetens øverste organ. Sikkerheten ivaretas ved at innsender har rolle/rettighet for innsending av årsregnskapet via Altinn, og ved at det bekreftes at årsregnskapet er fastsatt av kompetent organ.*

Brønnøysundregistrene, 17.08.2021



Organisasjonsnr: 923 585 559  
MYRAGUTUA 21 AS

## RESULTATREGNSKAP

<b>Beløp i: NOK</b>	<b>Note</b>	<b>2020</b>	<b>2019</b>
<b>RESULTATREGNSKAP</b>			
<b>Inntekter</b>			
Annen driftsinntekt		14 000	
<b>Sum inntekter</b>		<b>14 000</b>	
<b>Kostnader</b>			
Annen driftskostnad		55 951	17 559
<b>Sum kostnader</b>		<b>55 951</b>	<b>17 559</b>
<b>Driftsresultat</b>		<b>-41 951</b>	<b>-17 559</b>
<b>Finansinntekter og finanskostnader</b>			
Annen renteinntekt		188	27
<b>Sum finansinntekter</b>		<b>188</b>	<b>27</b>
<b>Netto finans</b>		<b>188</b>	<b>27</b>
<b>Ordinært resultat før skattekostnad</b>			
Skattekostnad på ordinært resultat	6	-15 040	
<b>Ordinært resultat etter skattekostnad</b>		<b>-26 723</b>	<b>-17 532</b>
<b>Årsresultat</b>		<b>-26 723</b>	<b>-17 532</b>
<b>Årsresultat etter minoritetsinteresser</b>		<b>-26 723</b>	<b>-17 532</b>
<b>Totalresultat</b>		<b>-26 723</b>	<b>-17 532</b>
<b>Overføringer og disponeringer</b>			
Udekket tap		-26 723	-17 532
<b>Sum overføringer og disponeringer</b>		<b>-26 723</b>	<b>-17 532</b>



Organisasjonsnr: 923 585 559  
MYRAGUTUA 21 AS

## BALANSE

**Beløp i: NOK** **Note** **2020** **2019**

### BALANSE - EIENDELER

#### Anleggsmidler

##### Immaterielle eiendeler

Utsatt skattefordel 6 15 040

Sum immaterielle eiendeler 15 040

Sum anleggsmidler 15 040

0

#### Omløpsmidler

##### Varer

Lager av varer og annen beholdning 5 6 265 442 5 484 800

Sum varer 6 265 442 5 484 800

##### Fordringer

Andre kortsiktige fordringer 875

Sum fordringer 875

##### Bankinnskudd, kontanter og lignende

Bankinnskudd, kontanter o. l. 44 673 72 523

Sum bankinnskudd, kontanter og lignende 44 673 72 523

Sum omløpsmidler 6 310 115 5 558 198

SUM EIENDELER 6 325 155 5 558 198

### BALANSE - EGENKAPITAL OG GJELD

#### Egenkapital

##### Innskutt egenkapital

Aksjekapital 2 100 000 100 000

Annen innskutt egenkapital -9 070

Sum innskutt egenkapital 100 000 90 930

##### Opptjent egenkapital

Udekket tap 53 325 17 532

Sum opptjent egenkapital -53 325 -17 532

Sum egenkapital 7 46 675 73 398

#### Gjeld

##### Langsiktig gjeld

##### Annen langsiktig gjeld



Gjeld til			
kredittinstitusjoner	8	2 750 000	
Øvrig langsiktig gjeld	8	3 144 000	5 484 800
<b>Sum annen langsiktig gjeld</b>		<b>5 894 000</b>	<b>5 484 800</b>
<b>Sum langsiktig gjeld</b>		<b>5 894 000</b>	<b>5 484 800</b>
<b>Kortsiktig gjeld</b>			
Leverandørgjeld		359 480	
Annen kortsiktig gjeld		25 000	
<b>Sum kortsiktig gjeld</b>		<b>384 480</b>	
<b>Sum gjeld</b>		<b>6 278 480</b>	<b>5 484 800</b>
<b>SUM EGENKAPITAL OG GJELD</b>		<b>6 325 155</b>	<b>5 558 198</b>



Organisasjonsnr: 923 585 559  
MYRAGUTUA 21 AS

NOTEOPPLYSNINGER - SELSKAP - alle poster oppgitt i hele tall

Note

Antall årsverk i regnskapsåret

Virksomheten har hatt følgende antall årsverk:  
0.00



## Årsregnskap 2020 Myragutua 21 AS



## Resultatregnskap

Myragutua 21 AS

Driftsinntekter og driftskostnader	Note	16.09.2019	2019
Annen driftsinntekt		14 000	0
<b>Sum driftsinntekter</b>		<b>14 000</b>	<b>0</b>
Annen driftskostnad		55 951	17 559
<b>Sum driftskostnader</b>		<b>55 951</b>	<b>17 559</b>
<b>Driftsresultat</b>		<b>-41 951</b>	<b>-17 559</b>
<b>Finansinntekter og finanskostnader</b>			
Annen renteinntekt		188	27
<b>Resultat av finansposter</b>		<b>188</b>	<b>27</b>
<b>Ordinært resultat før skattekostnad</b>		<b>-41 763</b>	<b>-17 532</b>
Skattekostnad på ordinært resultat	6	-15 040	0
<b>Årsresultat</b>		<b>-26 723</b>	<b>-17 532</b>
<b>Overføringer</b>			
Overført til udekket tap		26 723	17 532
<b>Sum overføringer</b>		<b>-26 723</b>	<b>-17 532</b>



**Balanse**  
Myragutua 21 AS

Eiendeler	Note	16.09.2019	2019
<b>Anleggsmidler</b>			
<i>Immaterielle eiendeler</i>			
Utsatt skattefordel	6	15 040	0
<b>Sum immaterielle eiendeler</b>		<b>15 040</b>	<b>0</b>
<b>Sum anleggsmidler</b>		<b>15 040</b>	<b>0</b>
<b>Omløpsmidler</b>			
<i>Varer</i>			
Lager av varer og annen beholdning	5	6 265 442	5 484 800
<b>Sum varer</b>		<b>6 265 442</b>	<b>5 484 800</b>
<i>Fordringer</i>			
Andre kortsiktige fordringer		0	875
<b>Sum fordringer</b>		<b>0</b>	<b>875</b>
<i>Bankinnskudd, kontanter o.l</i>			
Bankinnskudd, kontanter o.l.		44 673	72 523
<b>Sum bankinnskudd, kontanter o.l</b>		<b>44 673</b>	<b>72 523</b>
<b>Sum omløpsmidler</b>		<b>6 310 115</b>	<b>5 558 198</b>
<b>Sum eiendeler</b>		<b>6 325 155</b>	<b>5 558 198</b>





## Balanse


### Myragutua 21 AS

Egenkapital og gjeld	Note	16.09.2019	2019
<b>Egenkapital</b>			
<i>Innskutt egenkapital</i>			
Aksjekapital	2	100 000	100 000
Annen innskutt egenkapital		0	-9 070
<b>Sum innskutt egenkapital</b>		<b>100 000</b>	<b>90 930</b>
<i>Opptjent egenkapital</i>			
Udekket tap		-53 325	-17 532
<b>Sum opptjent egenkapital</b>		<b>-53 325</b>	<b>-17 532</b>
<b>Sum egenkapital</b>	<b>7</b>	<b>46 675</b>	<b>73 398</b>
<b>Gjeld</b>			
<i>Annen langsiktig gjeld</i>			
Gjeld til kredittinstitusjoner	8	2 750 000	0
Øvrig langsiktig gjeld	8	3 144 000	5 484 800
<b>Sum annen langsiktig gjeld</b>		<b>5 894 000</b>	<b>5 484 800</b>
<i>Kortsiktig gjeld</i>			
Leverandørgjeld		359 480	0
Annen kortsiktig gjeld		25 000	0
<b>Sum kortsiktig gjeld</b>		<b>384 480</b>	<b>0</b>
<b>Sum gjeld</b>		<b>6 278 480</b>	<b>5 484 800</b>
<b>Sum egenkapital og gjeld</b>		<b>6 325 155</b>	<b>5 558 198</b>

Gjerdrum, 05.02.2021  
Styret i Myragutua 21 AS

  
Egil Aamodt  
styreleder

  
Leif-Martin Brøddal  
styremedlem

  
Magnus Ekjestøl  
styremedlem



**Myragutua 21 AS**

**NOTER TIL REGNSKAPET FOR 2020**

**NOTE 1 REGNSKAPSPRINSIPPER**

**Generelt**

Årsregnskapet er satt opp i samsvar med regnskapsloven og god regnskapsskikk for små foretak. Unntaksreglene for små foretak er brukt for de poster hvor det foreligger valgadgang.

**Klassifisering**

Eiendeler knyttet til varekretsløpet klassifiseres som omløpsmidler. Samme regel gjelder for kortsiktig gjeld. Fordringer og gjeld som ikke knytter seg til varekretsløpet, klassifiseres som omløpsmidler/kortsiktig gjeld dersom de forfaller innen ett år fra utstedelsestidspunktet. Øvrige eiendeler klassifiseres som anleggsmidler, og øvrig gjeld klassifiseres som langsiktig.

**Anleggsmidler** vurderes til anskaffelseskost, men nedskrives til virkelig verdi ved verdifall som ikke forventes å være forbigående.

**Kundefordringer** er vurdert til pålydende, nedskrevet med forventet tap på fordringer.

**Varelager** er vurdert til anskaffelseskost for innkjøpte varer. Anskaffelseskost er beregnet etter FIFO-prinsippet. Produserte varer er vurdert til tilvirkningskost. Varelager er nedskrevet til forventet salgsverdi, såfremt denne er lavere enn anskaffelseskost eller tilvirkningskost.

**Øvrige omløpsmidler** vurderes til det laveste av anskaffelseskost og virkelig verdi.

**Salgsinntekter**

Inntektsføring ved salg av varer skjer på leveringstidspunktet. Tjenester inntektsføres etterhvert som de leveres.

**Kostnadsføringstidspunktet / sammenstilling** Utgifter sammenstilles med og kostnadsføres samtidig med de inntekter utgiftene kan henføres til. Utgifter som ikke kan henføres direkte til inntekter, kostnadsføres når de påløper.

**Varige driftsmidler** aktiveres og avskrives dersom de har levetid over 3 år og har en kostpris som overstiger kr 15 000. Varige driftsmidler vurderes til historisk kost med fradrag for bedriftsøkonomiske avskrivninger. Avskrivninger baseres på en vurdering av driftsmidlenes økonomiske og tekniske levetid. Selskapet benytter *lineære/saldo* avskrivninger for avskrivning av varige driftsmidler. Avskrivningssatsene er gjengitt i note.

**Utsatt skatt** i balansen avsettes på grunnlag av forskjeller mellom regnskapsmessige og skattemessige verdier i henhold til norsk regnskapsstandard for skatt. Ved beregning av utsatt skatt gjøres det fradrag for eventuelle fremførbare underskudd.

**Betalbar skatt** beregnes på grunnlag av årets skattemessige resultat.



**Myragutua 21 AS**

**NOTER TIL REGNSKAPET FOR 2020**

**NOTE 2 AKSJER, AKSJEIEIERE**

Aksjonærer	Antall	Andel %
Aamodt Holding AS	50	50
GBS Gruppen AS	50	50
<b>SUM</b>	<b>100</b>	<b>100</b>

**NOTE 3 ANTALL ANSATTE**

Selskapet har ingen ansatte

**NOTE 4 YTELSER TIL LEDENDE PERSONER M.V.**

Det er ikke utbetalt styrehonorar i regnskapsåret.

**NOTE 5 LAGER/PROSJEKT UNDER UTFØRELSE**

Varelager består av tomt for utbygging og aktiverte prosjektkostnader og lånerenter.

Bedriftsøkonomisk verdi	6 265 442
Skattemessig verdi	5 874 117

**NOTE 6 SKATT**

**Midlertidige forskjeller knyttet til:**

	2020	2019	Endring
Varebeholdning	391 325	0	391 325
Ligningsmessig underskudd	-459 690	-26 602	-433 088
Sum midlertidige forskjeller	-68 365	-26 602	-41 763
Utsatt skatt 22 %	-15 040	-5 852	

**Forskjell mellom resultat før skattekostnad og årets skattegrunnlag:**

	2020	2019
Resultat før skattekostnad:	-26 723	-17 532
Permanent forskjell		-9 070
Sum endring midlertidige forskjeller	-391 325	0
Årets skattegrunnlag:	-418 048	-26 602

**Skattekostnaden i regnskapet består av:**

Endring utsatt skatt	15 040	0
Sum bokført skattekostnad	15 040	0



**Myragutua 21 AS**

**NOTER TIL REGNSKAPET FOR 2020**

**NOTE 7 EGENKAPITAL**

	Aksjekapital	Annen EK	Udekket tap	Sum EK
Inng. balanse	100 000		-26 602	73 398
Årets resultat			-26 723	-26 723
Utg. balanse	100 000	0	-53 325	46 675

**NOTE 8 GJELD/PANTESIKKERHET**

**31.12.2020 Pantelikring**

Langsiktig gjeld kredittinstitusjoner	2 750 000	1. prioritets pant i varelager
Lån fra eierselskap	3 080 000	2. prioritets pant i varelager