



ÅRSREGNSKAPET FOR REGNSKAPSÅRET 2022 - GENERELL INFORMASJON

Enheten

Organisasjonsnummer: 922 150 893
Organisasjonsform: Verdipapirfond
Foretaksnavn: VERDIPAPIRFONDET NORSE UTBYTTE
Forretningsadresse: Klingenberggata 7
0161 OSLO

Regnskapsår

Årsregnskapets periode: 01.01.2022 - 31.12.2022

Konsern

Morselskap i konsern: Nei

Regnskapsregler

Regler for små foretak benyttet: Nei
Benyttet ved utarbeidelsen av årsregnskapet til selskapet: Regnskapslovens alminnelige regler

Årsregnskapet fastsatt av kompetent organ

Bekreftet av representant for selskapet: Svein Alexander Gogstad
Dato for fastsettelse av årsregnskapet: 22.03.2023

Grunnlag for avgivelse

År 2022: Årsregnskapet er elektronisk innlevert
År 2021: Tall er hentet fra elektronisk innlevert årsregnskap fra 2022

Det er ikke krav til at årsregnskapet m.v. som sendes til Regnskapsregisteret er undertegnet. Kontrollen på at dette er utført ligger hos revisor/enhetens øverste organ. Sikkerheten ivaretas ved at innsender har rolle/rettighet for innsending av årsregnskapet via Altinn, og ved at det bekreftes at årsregnskapet er fastsatt av kompetent organ.

Brønnøysundregistrene, 27.05.2026



Resultatregnskap

Beløp i: NOK	Note	2022	2021
RESULTATREGNSKAP			
Porteføljeinntekter og porteføljekostnader			
Renteinntekter		160 095	209 405
Utbytte		6 339 271	2 045 316
Gevinst/tap ved realisasjon		-605 370	2 204 314
Netto endring urealiserte kursgevinster/kurstap		-4 384 279	7 214 165
Porteføljerresultat		1 509 717	11 673 200
Forvaltningsinntekter og forvaltningskostnader m.v.			
Forvaltningshonorar	6	2 525 000	1 115 002
Andre kostnader		20 290	204 417
Forvaltningsresultat		-2 545 290	-1 319 419
Resultat før skattekostnad		-1 035 573	10 353 781
Årsresultat		-1 035 573	10 353 781
Anvendelse av årsresultatet			
Overført til/fra opptjent egenkapital		-1 035 573	10 353 781
Sum anvendelse		-1 035 573	10 353 781



Balanse

Beløp i: NOK	Note	2022	2021
BALANSE - EIENDELER			
Verdipapirportefølje			
Fondets verdipapirportefølje			
Aksjer	7	125 918 070	102 005 932
Sum verdipapirportefølje		125 918 070	102 005 932
Fordringer			
Sum fordringer		0	0
Bankinnskudd			
Bankinnskudd		6 458 396	10 950 019
SUM EIENDELER		132 376 466	112 955 951
BALANSE - EGENKAPITAL OG GJELD			
Egenkapital			
Innskutt egenkapital			
Andelskapital til pålydende	8	84 225 335	70 409 005
Overkurs/underkurs		38 863 104	29 239 440
Sum innskutt egenkapital		123 088 439	99 648 445
Opptjent egenkapital			
Opptjent egenkapital		9 067 448	12 018 688
Sum opptjent egenkapital		9 067 448	12 018 688
Sum egenkapital	9	132 155 887	111 667 133
Gjeld			
Avsatt til utdeling til andelseiere			
Annen gjeld			
Skyldig til forvaltningsselskaper		220 579	177 504
Annen gjeld		0	1 111 314
Sum annen gjeld		220 579	1 288 818



Balanse

Beløp i: NOK	Note	2022	2021
SUM EGENKAPITAL OG GJELD		132 376 466	112 955 951

POSTER UTENOM BALANSEN



Norse Forvaltning AS



Årsrapport 2022

Verdipapirfondet Norse Utbytte

forvaltet av
Norse Forvaltning AS



Årsberetning 2022 for Verdipapirfondet Norse Utbytte

Markedsutvikling 2022

Årets første kvartal var preget av nedstengning og reiserestriksjoner som påvirket den globale veksten. Gjennom store deler av året var makrotall og selskapsresultater sterkt preget av ettervirkninger fra pandemien. Problemer med forsyningskjedene globalt, førte til leveranseforsinkelser og prisstigning. Ringvirkninger førte til en synkronisert prisstigning globalt, som igjen førte til at styringsrentene ble satt opp for å bekjempe prisveksten. Renteoppgangen førte igjen til at børsnoterte vekstselskaper hadde en svak verdiutvikling. Verdiselskaper var ikke skjermet for den negative utviklingen, men klarte seg vesentlig bedre enn vekstselskaper hvor kontantstrømmen ofte ligger lengre frem i tid, og dermed er mer sensitiv for renteendringer. Relativt til referanseindeksen hadde Norse Utbytte, som er et verdiorientert verdipapirfond, en sterk utvikling gjennom året.

Utsikter for 2023

Det forventes at inflasjonspresset som startet i 2022 vil fortsette gjennom store deler av første halvår i 2023. Sentralbankene i de vestlige landene vil fortsette å bekjempe inflasjonen med høyere renter inntil inflasjonen viser klare tegn til å avta. Markedsutviklingen for 2023 forventes å bære preg av uro som følger av renteøkninger og muligheter for lavere vekst. Frykt for at den problematiske situasjonen i amerikanske regionalbanker kan smitte over på europeisk banksektor, vil sette sitt preg på markedet gjennom første halvår. Det forventes at inflasjonen vil avta betydelig mot slutten av året, og at renten vil toppe ut i løpet av andre halvår. Grunnlaget for et sterkere aksjemarked i andre halvår av 2023 bør derfor være til stede.

Virksomhetens art

Verdipapirfondet Norse Utbyttes virksomhet består i forvaltning av verdipapirer herunder kjøp og salg av verdipapirer i de markeder verdipapirfondet opererer i. Selskapets kontor er i Oslo.

Forretningsfører og depotmottaker

Verdipapirfondet Norse Utbytte forvaltes av Norse Forvaltning AS. Depotmottaker for verdipapirfondet er DnB Bank.

Rettvisende bilde

Styret mener at informasjon gitt i årsberetning og regnskap gir en rettvisende oversikt over virksomhetens eiendeler og gjeld, finansielle stilling og resultat.

Finansiell risiko

Fondets risikoprofil er gjennomsnittlig høy i forhold til andre sammenlignbare fond innenfor samme aktivaklasse.

Den enkelte andelshavers tap eller gevinst vil avhenge av de eksakte tidspunkter for erverv og avhendelse av andelene. Enhver investering i verdipapirfond er beheftet med risiko. De midler som investeres i verdipapirfond kan medføre både tap og gevinst, og det gis ingen garanti for utfallet av en slik investering. Investorer må selv vurdere hvorvidt en investering i Norse Utbytte er naturlig i forhold til økonomisk situasjon, plasseringshorisont og risikoprofil.

Norse Utbytte passer for andelseiere som ønsker en langsiktig investering i utbytteorienterte verdipapirer notert på Oslo Børs.



Verdiutvikling

Hver andel i fondet er pålydende NOK 50 000. Per 31.12.2022 var verdien av en andel NOK 78 453,71. Andelsverdien for en andel har falt med 1,1 prosent gjennom året. Verdiutviklingen står i forhold til verdipapirfondets risikoprofil.

Innløsninger

Verdipapirfondet Norse Utbytte har gjennom 2022 ikke hatt noen ekstraordinært store innløsninger.

Ansvarsforsikring

Det er tegnet forsikring for styrets medlemmer og daglig leder for mulig ansvar overfor foretaket og tredjepersoner. Forsikringen er tegnet gjennom CFC Europe S.A. og dekker akkumulerte krav på inntil NOK 10.000.000,-.

Fortsatt drift

Forutsetningen om fortsatt drift er lagt til grunn ved utarbeidelsen av regnskapet. I samsvar med regnskapsloven § 3-3 bekreftes det at forutsetningen er til stede både for verdipapirfondet og forvaltningsselskapet Norse Forvaltning AS.

Verdipapirfondet hadde et underskudd på NOK 1.035.573,- som overføres fra opptjent egenkapital.

Arbeidsmiljø, personal og likestilling

Selskapet har ingen ansatte. Styret består kun av menn.

Miljøet

Verdipapirfondet forurensrer ikke miljøet.

Oslo den 31. desember 2022

Oslo den 22. mars 2023

Ole Grøterud
Styreleder

Paal Berg
Styremedlem

Bjørn C. Karne
Styremedlem

Erik Tronbøl
Styremedlem

Odd Solbakken
Styremedlem

Svein Alexander Gogstad
Daglig leder



VERDIPAPIRFONDET NORSE UTBYTTE

Org. nr: 922 150 893

Resultatregnskap

	Note	2022	2021
PORTEFØLJEINNTEKTER OG -KOSTNADER			
Renteinntekter		160 095	209 405
Utbytte		6 339 271	2 045 316
Gevinst/tap ved realisasjon		-605 370	2 204 314
Netto endring urealiserte kursgevinster/kurstap		-4 384 279	7 214 165
Porteføljeresultat		1 509 717	11 673 200
FORVALTNINGSINNTEKTER OG FORVALTNINGSKOSTNADER			
Forvaltningshonorar	6	2 525 000	1 115 002
Andre kostnader		20 290	204 417
Forvaltningsresultat		2 545 290	1 319 419
RESULTAT FØR SKATTEKOSTNAD		-1 035 573	10 353 781
Skattekostnad på ordinært resultat		-	-
ÅRSRESULTAT		-1 035 573	10 353 781
DISPONERING AV ÅRSRESULTAT			
Overført til/fra opptjent egenkapital		-1 035 573	10 353 781
Sum		-1 035 573	10 353 781




VERDIPAPIRFONDET NORSE UTBYTTE


Org. nr: 922 150 893


BALANSE 31. DESEMBER	Note	2022	2021
EIENDELER			
Fondets verdipapirportefølje			
Aksjer	7	125 918 070	102 005 932
Fordringer			
Andre fordringer		-	-
Bankinnskudd			
Bankinnskudd		6 458 396	10 950 019
SUM EIENDELER		132 376 466	112 955 951
EGENKAPITAL OG GJELD			
	Note	2022	2021
EGENKAPITAL			
Innskutt egenkapital			
Andelskapital til pålydende	8	84 225 335	70 409 005
Overkurs		38 863 104	29 239 440
Sum innskutt egenkapital		123 088 439	99 648 445
Opptjent egenkapital			
Sum egenkapital	9	132 155 887	111 667 133
GJELD			
Annen gjeld			
Gjeld til forvaltningsselskap		220 579	177 504
Annen gjeld		-	1 111 314
Sum gjeld		220 579	1 288 818
SUM EGENKAPITAL OG GJELD		132 376 466	112 955 951


Oslo, 22. mars 2023

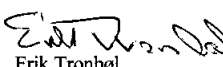
Styret for Norse Forvaltning AS



Ole Grøterud
Styreleder


Odd Ingar Solbakken
Styremedlem


Bjørn Charles Kaaber
Styremedlem


Paal Berg
Styremedlem


Erik Tronbøl
Styremedlem


Svein Alexander Gogstad
Daglig leder



VERDIPAPIRFONDET NORSE UTBYTTE

Noter til regnskapet for 2022

Note 1 Regnskapsprinsipper

Regnskapet for 2022 er satt opp i samsvar med regnskapslov og forskrift om årsregnskap m.m. for verdipapirfond. Selskapet ble stiftet 2. januar 2019.

Finansielle instrumenter

Selskapet investerer i norske og utenlandske aksjer. Disse vurderes til virkelig verdi.

Fastsettelse av virkelig verdi

Aksjene er vurdert til markedskurser pr. 31.12.2022.

Valutakurser

Verdipapirer i utenlandsk valuta er vurdert til gjeldende valutakurs ved tidspunkt for kursfastsettelsen 31.12.2022.

Behandling av transaksjonskostnader

Transaksjonskostnader i form av kurtasje til megler inngår i balanseført kostpris.

Tilordning av anskaffelseskost

FIFO prinsippet benyttes ved beregning av realisert kursgevinst/-tap ved salg av aksjer.

Note 2 Finansielle derivater

Fondet har ikke hatt beholdning av finansielle derivater gjennom året.

Note 3 Finansiell markedsrisiko

Balansen i fondets årsregnskap gjenspeiler fondets markedsverdi pr. siste balansedag i året målt i norske kroner. Fondet er gjennom investering i norske og utenlandske aksjer eksponert for aksjekurs- og valutarisiko.

Note 4 Skatteberegning

Aksjefond er fritatt for skatteplikt på gevinster og har ikke fradragsrett for tap ved realisasjon av aksjer. Videre er utbytte mottatt fra selskaper innenfor EU/EØS i utgangspunktet skattefrie. 3 % av disse utbyttene behandles imidlertid som skattepliktige. Utbytte mottatt fra selskaper utenfor EU/EØS er skattepliktige. Fondet kan i tillegg bli belastet med kildeskatt på utbytte mottatt fra alle utenlandske selskaper.

Faktisk skattekostnad for fondet knytter seg til kildeskatt på utenlandsk utbytte.

Utsatt skattefordel som følge av skattemessig fremførbare underskudd blir ikke balanseført da det anses lite sannsynlig at fondet får nyttiggjort seg av fremførbare underskudd.

Note 5 Depotomkostninger

Fondet blir ikke belastet med depotomkostninger.

Note 6 Forvaltningshonorar, nyttegnings- og salgsprovisjon

Forvaltningshonoraret utgjør 2 % av den daglige forvaltningskapitalen. Det beregnes ikke nyttegnings- og innløsningshonorar.



VERDIPAPIRFONDET NORSE UTBYTTE

Noter til regnskapet for 2021

Note 7 Verdipapirportefølje pr. 31.12.2022

Verdipapir	Aksje Type	Beholdning	Valuta	Kostpris i NOK	Markeds-kurs	Markeds-verdi i NOK	Urealisert resultat	Andel av Børs fondet
AF Gruppen	Industri	15 695	NOK	2 255 023	143,8	2 256 941	1 918	1,71 % Oslo
Aker ASA	Energi	4 020	NOK	2 924 422	719,5	2 892 390	-32 032	2,19 % Oslo
Aker BP	Energi	7 986	NOK	2 447 314	304,1	2 428 543	-18 772	1,84 % Oslo
Atea AS	IT	28 089	NOK	3 969 534	114	3 202 146	-767 388	2,42 % Oslo
Bakkafrost	Fisk	3 300	NOK	1 796 262	616	2 032 800	236 538	1,54 % Oslo
Bouvet ASA	IT	28 962	NOK	1 593 470	60	1 737 720	144 250	1,31 % Oslo
Borregaard ASA	Material	30 340	NOK	5 186 647	152	4 611 680	-574 967	3,49 % Oslo
BW Offshore Ltd	Energi	78 958	NOK	2 050 896	24,86	1 962 896	-88 000	1,49 % Oslo
DNB ASA	Finans	24 974	NOK	4 539 588	194,45	4 856 194	316 607	3,67 % Oslo
Elkem	Material	137 496	NOK	4 659 736	35,2	4 839 859	180 123	3,66 % Oslo
Europpris ASA	Forbruksvarer	69 107	NOK	4 006 241	68,65	4 744 196	737 955	3,59 % Oslo
Equinor ASA	Energi	16 186	NOK	5 294 493	351,8	5 694 235	399 742	4,31 % Oslo
Gjensidige Forsikring ASA	Finans	26 925	NOK	5 360 436	192,2	5 174 985	-185 451	3,92 % Oslo
Høegh Autoliners ASA	Industri	22 004	NOK	1 295 008	64,9	1 428 060	133 051	1,08 % Oslo
Kitron	IT	163 169	NOK	3 358 986	28,05	4 576 890	1 217 904	3,46 % Oslo
Kongsberg Gruppen	Industri	12 840	NOK	3 977 391	415,6	5 336 304	1 358 913	4,04 % Oslo
Lerøy Seafood Group	Forbruksvarer	23 665	NOK	1 365 790	55,15	1 305 125	-60 665	0,99 % Oslo
Sparebank 1 SMN	Grunnfondsbevis	37 312	NOK	4 611 819	127,4	4 753 549	141 729	3,60 % Oslo
Mowi ASA	Fisk	9 520	NOK	1 723 078	167,2	1 591 744	-131 334	1,20 % Oslo
MPC Container Ships ASA	Industri	103 871	NOK	1 796 950	16,25	1 687 904	-109 046	1,28 % Oslo
Norsk Hydro	Material	47 898	NOK	3 313 071	73,32	3 511 881	198 810	2,66 % Oslo
Nordic Semiconductor	IT	17 560	NOK	2 763 166	163,9	2 878 084	114 918	2,18 % Oslo
Sparebank1 Nord-Norge	Bank	38 956	NOK	3 773 046	96	3 739 776	-33 270	2,83 % Oslo
Orkla	Forbruksvarer	85 867	NOK	6 733 287	70,94	6 091 405	-641 882	4,61 % Oslo
Pareto Bank ASA	Finans	40 740	NOK	2 337 693	47,85	1 949 409	-388 284	1,48 % Oslo
Protector Forsikring ASA	Finans	39 376	NOK	3 794 918	125,8	4 953 501	1 158 583	3,75 % Oslo
SalMar ASA	Fisk	5 617	NOK	1 863 108	384,8	2 161 422	298 314	1,64 % Oslo
Schibsted ASA	Media	9 929	NOK	1 944 162	185,5	1 841 830	-102 332	1,39 % Oslo
Sparebank 1 Østlandet	Finans	25 094	NOK	3 140 098	121,2	3 041 393	-98 705	2,30 % Oslo
Sparebank 1 SR-Bank	Finans	40 156	NOK	4 598 463	120,7	4 846 829	248 366	3,67 % Oslo
Storebrand	Finans	87 508	NOK	6 921 423	85,4	7 473 183	551 760	5,65 % Oslo
Subsea 7 S.A	Teknologi	17 922	NOK	1 748 351	113,05	2 026 082	277 731	1,53 % Oslo
Sparebanken Vest	Grunnfondsbevis	42 882	NOK	3 996 905	92,4	3 962 297	-34 608	3,00 % Oslo
TGS NOPEC Geophysical	Energi	7 601	NOK	1 146 776	132	1 003 332	-143 444	0,76 % Oslo
Vår Energi ASA	Energi	31 043	NOK	1 116 730	33,605	1 043 200	-73 530	0,79 % Oslo
Veidekke	Industri	37 248	NOK	3 462 375	96,8	3 605 606	143 232	2,73 % Oslo
Yara International	Material	10 856	NOK	4 822 180	430,6	4 674 681	-147 500	3,54 % Oslo
Sum				121 688 835		125 918 070	4 229 234	95,28 %
Total forvaltningskapital						132 155 889		

Fondets eierandel i de selskaper det har investert i er ubetydelig.



VERDIPAPIRFONDET NORSE UTBYTTE

Noter til regnskapet for 2021

Note 8 Egenkapital

	Andelskapital	Overkurs	Opptjent egenkapital	Sum
Egenkapital pr 01.01.	70 409 005	29 239 440	12 018 688	111 667 133
Ustedelse av nye andeler	34 926 540	20 125 283	-	55 051 823
Innløsning av andeler	-21 110 210	-10 501 619	-1 915 667	-33 527 496
Arsresultat	-	-	-1 035 573	-1 035 573
Egenkapital pr 31.12.	84 225 335	38 863 104	9 067 448	132 155 887

Note 9 Andeler

Verdipapirfondet hadde ved årets utgang utstedt 1 684,5067 andeler til pålydende NOK 50 000, totalt NOK 84 225 335,-.

	31.12.2022	31.12.2021
Verdi pr. andel	78 454	79 299
Innløsningskurs	78 454	79 299

Grunnlaget for beregning av andelsverdien er markedsverdien av verdipapirporteføljen tillagt verdien av fondets likvider/fordringer, opptjente ikke forfalte inntekter og fratrukket gjeld.

Verdipapirfondet belastes med et daglig forvaltningshonorar basert på fondets løpende daglige fondsformue som består av markedsverdien på porteføljen, likvide midler, fordringer, gjeld samt påløpte ikke forfalte kostnader og inntekter.

Note 10 Lønnskostnader, antall ansatte og godtgjørelse til revisor

Selskapet har ingen ansatte og har ikke plikt til å ha tjenestepensjonsordning etter lov om obligatorisk tjenestepensjon.

Det er ikke utbetalt styregodtgjørelse for 2022.

Det er ikke utbetalt honorar til revisor i regnskapsåret.

Note 11 Omløpshastighet

	Omløpshastighet*	Kurtasje
Verdipapirfondet Norse Utbytte	0,95	101 225

*Omløpshastigheten i fondet er definert som summen av fondets kjøp og salg av aktiva i 2022 dividert med to, som igjen divideres med gjennomsnittlig forvaltningskapital gjennom året.



NITSCHKE

NITSCHKE AS
Vollsveien 17B
Postboks 353, 1326 Lysaker
Telefon: +47 67 10 77 00
E-post: post@nitschke.no
Foretaksregisteret: NO 914 658 314 MVA
Medlemmer av Den norske Revisorforening
Independent member of BKR International
www.nitschke.no

Til styre i Verdipapirfondet Norse Utbytte

UAVHENGIG REVISORS BERETNING

Uttalelse om revisjonen av årsregnskapet

Konklusjon

Vi har revidert årsregnskapet for Verdipapirfondet Norse Utbytte som viser et underskudd på kr 1 035 573. Årsregnskapet består av balanse per 31. desember 2022 og resultatregnskap for regnskapsåret avsluttet per denne datoen og noter til årsregnskapet, herunder et sammendrag av viktige regnskapsprinsipper.

Etter vår mening

- oppfyller årsregnskapet gjeldende lovkrav, og
- gir årsregnskapet et rettviseende bilde av selskapets finansielle stilling per 31. desember 2022 og av dets resultat for regnskapsåret avsluttet per denne datoen i samsvar med regnskapslovens regler og god regnskapsskikk i Norge.

Grunnlag for konklusjonen

Vi har gjennomført revisjonen i samsvar med de internasjonale revisjonsstandardene International Standards on Auditing (ISA-ene). Våre oppgaver og plikter i henhold til disse standardene er beskrevet nedenfor under Revisors oppgaver og plikter ved revisjonen av årsregnskapet. Vi er uavhengige av selskapet slik det kreves i lov, forskrift og International Code of Ethics for Professional Accountants (inkludert internasjonale uavhengighetsstandarder) utstedt av the International Ethics Standards Board for Accountants (IESBA-reglene), og vi har overholdt våre øvrige etiske forpliktelser i samsvar med disse kravene. Innhentet revisjonsbevis er etter vår vurdering tilstrekkelig og hensiktsmessig som grunnlag for vår konklusjon.

Øvrig informasjon

Ledelsen er ansvarlige for informasjonen. Øvrig informasjon omfatter årsberetningen. Vår konklusjon om årsregnskapet ovenfor dekker ikke informasjonen i årsberetningen .

I forbindelse med revisjonen av årsregnskapet er det vår oppgave å lese årsberetningen. Formålet er å vurdere hvorvidt det foreligger vesentlig inkonsistens mellom årsberetningen og årsregnskapet og den kunnskap vi har opparbeidet oss under revisjonen av årsregnskapet, eller hvorvidt informasjon i årsberetningen ellers fremstår som vesentlig feil. Vi har plikt til å rapportere dersom årsberetningen fremstår som vesentlig feil. Vi har ingenting å rapportere i så henseende.



NITSCHKE

Basert på kunnskapen vi har opparbeidet oss i revisjonen, mener vi at årsberetningen

- er konsistent med årsregnskapet og
- inneholder de opplysninger som skal gis i henhold til gjeldende lovkrav.

Ledelsens ansvar for årsregnskapet

Ledelsen er ansvarlig for å utarbeide årsregnskapet og for at det gir et rettviseende bilde i samsvar med regnskapslovens regler og god regnskapsskikk i Norge. Ledelsen er også ansvarlig for slik intern kontroll som den finner nødvendig for å kunne utarbeide et årsregnskap som ikke inneholder vesentlig feilinformasjon, verken som følge av misligheter eller utilsiktede feil.

Ved utarbeidelsen av årsregnskapet må ledelsen ta standpunkt til selskapets evne til fortsatt drift og opplyse om forhold av betydning for fortsatt drift. Forutsetningen om fortsatt drift skal legges til grunn for årsregnskapet så lenge det ikke er sannsynlig at virksomheten vil bli avviklet.

Revisors oppgaver og plikter ved revisjonen av årsregnskapet

Vårt mål er å oppnå betryggende sikkerhet for at årsregnskapet som helhet ikke inneholder vesentlig feilinformasjon, verken som følge av misligheter eller utilsiktede feil, og å avgi en revisjonsberetning som inneholder vår konklusjon. Betryggende sikkerhet er en høy grad av sikkerhet, men ingen garanti for at en revisjon utført i samsvar med ISA-ene, alltid vil avdekke vesentlig feilinformasjon som eksisterer. Feilinformasjon kan oppstå som følge av misligheter eller utilsiktede feil. Feilinformasjon blir vurdert som vesentlig dersom den enkeltvis eller samlet med rimelighet kan forventes å påvirke økonomiske beslutninger som brukerne foretar basert på årsregnskapet.

For videre beskrivelse av revisors oppgaver og plikter vises det til:

<https://revisorforeningen.no/revisjonsberetninger>

Lysaker, 22. mars 2023

NITSCHKE AS

Øystein Fusdahl

statsautorisert revisor