



ÅRSREGNSKAPET FOR REGNSKAPSÅRET 2024 - GENERELL INFORMASJON

Enheten

Organisasjonsnummer:	989 160 133
Organisasjonsform:	Aksjeselskap
Foretaksnavn:	EIKSÅ INVEST AS
Forretningsadresse:	Persheia 60 4515 MANDAL

Regnskapsår

Årsregnskapets periode:	01.01.2024 - 31.12.2024
-------------------------	-------------------------

Konsern

Mørselskap i konsern:	Ja
Konsernregnskap lagt ved:	Ja

Regnskapsregler

Regler for små foretak benyttet:	Nei
Benyttet ved utarbeidelsen av årsregnskapet til selskapet:	Regnskapslovens alminnelige regler
Benyttet ved utarbeidelsen av årsregnskapet til konsernet:	Regnskapslovens alminnelige regler

Årsregnskapet fastsatt av kompetent organ

Bekreftet av representant for selskapet:	Tom Eikså
Dato for fastsettelse av årsregnskapet:	30.06.2025

Grunnlag for avgivelse

År 2024: Årsregnskapet er elektronisk innlevert
År 2023: Tall er hentet fra elektronisk innlevert årsregnskap fra 2024

Det er ikke krav til at årsregnskapet m.v. som sendes til Regnskapsregisteret er undertegnet. Kontrollen på at dette er utført ligger hos revisor/enhetens øverste organ. Sikkerheten ivaretas ved at innsender har rolle/rettighet for innsending av årsregnskapet via Altinn, og ved at det bekreftes at årsregnskapet er fastsatt av kompetent organ.

Brønnøysundregistrene, 05.08.2025



Resultatregnskap

Beløp i: NOK	Note	2024	2023
RESULTATREGNSKAP			
Inntekter			
Salgsinntekt		40 000	40 000
Sum inntekter		40 000	40 000
Kostnader			
Annen driftskostnad		38 840	43 318
Sum kostnader		38 840	43 318
Driftsresultat		1 160	-3 318
Finansinntekter og finanskostnader			
Inntekt på investering i datterselskap og tilknyttet selskap		10 000 000	15 000 000
Annen renteinntekt		1 111	3 885
Annen finansinntekt		2 160 409	0
Sum finansinntekter		12 161 520	15 003 885
Annen rentekostnad		512 800	424 891
Sum finanskostnader		512 800	424 891
Netto finans		11 648 720	14 578 994
Ordinært resultat før skattekostnad		11 649 880	14 575 676
Skattekostnad på ordinært resultat		-242 224	0
Ordinært resultat etter skattekostnad		11 892 104	14 575 676
Årsresultat		11 892 104	14 575 676
Overføringer og disponeringer			
Overføringer til/fra annen egenkapital		11 892 105	14 575 677
Sum overføringer og disponeringer		11 892 105	14 575 677



Balanse

Beløp i: NOK	Note	2024	2023
BALANSE - EIENDELER			
Anleggsmidler			
Immaterielle eiendeler			
Utsatt skattefordel		242 224	
Sum immaterielle eiendeler		242 224	
Finansielle anleggsmidler			
Investering i datterselskap		51 368 168	51 368 168
Investeringer i aksjer og andeler		26 276 063	24 215 724
Sum finansielle anleggsmidler		77 644 231	75 583 892
Sum anleggsmidler		77 886 455	75 583 892
Omløpsmidler			
Varer			
Fordringer			
Kundefordringer		0	40 000
Sum fordringer		0	40 000
Bankinnskudd, kontanter og lignende			
Bankinnskudd, kontanter og lignende		1 623 386	576 406
Sum bankinnskudd, kontanter og lignende		1 623 386	576 406
Sum omløpsmidler		1 623 386	616 406
SUM EIENDELER		79 509 841	76 200 298
BALANSE - EGENKAPITAL OG GJELD			
Egenkapital			
Innskutt egenkapital			
Selskapskapital		1 182 000	1 182 000
Annen innskutt egenkapital		5 709 700	5 709 700
Sum innskutt egenkapital		6 891 700	6 891 700



Balanse

Beløp i: NOK	Note	2024	2023
Opptjent egenkapital			
Annen egenkapital		60 911 015	57 601 472
Sum opptjent egenkapital		60 911 015	57 601 472
Sum egenkapital		67 802 715	64 493 172
Sum langsiktig gjeld		0	0
Kortsiktig gjeld			
Gjeld til kredittinstitusjoner		8 000 000	8 000 000
Betalbar skatt			0
Kortsiktig konserngjeld		0	0
Annen kortsiktig gjeld		3 707 126	3 707 126
Sum kortsiktig gjeld		11 707 126	11 707 126
Sum gjeld		11 707 126	11 707 126
SUM EGENKAPITAL OG GJELD		79 509 841	76 200 298



Konsernets resultatregnskap

Beløp i: NOK	Note	2024	2023
RESULTATREGNSKAP			
Inntekter			
Salgsinntekt		1 117 483 176	1 094 040 549
Annen driftsinntekt		20 174 936	19 781 619
Sum inntekter		1 137 658 112	1 113 822 168
Kostnader			
Varekostnad		466 966 384	461 389 209
Lønnskostnad		263 355 410	262 680 989
Avskrivning på varige driftsmidler og immaterielle eiendeler		41 188 040	38 986 013
Annen driftskostnad		251 546 859	264 828 953
Sum kostnader		1 023 056 693	1 027 885 164
Driftsresultat		114 601 419	85 937 004
Finansinntekter og finanskostnader			
Inntekt på investering i datterselskap og tilknyttet selskap		13 542 319	7 567 294
Annen renteinntekt		8 411 095	81 774
Annen finansinntekt		11 914 712	1 797 436
Sum finansinntekter		33 868 126	9 446 504
Annen rentekostnad		17 779 486	15 310 382
Annen finanskostnad		1 844 946	43 312 160
Sum finanskostnader		19 624 432	58 622 542
Netto finans		14 243 694	-49 176 038
Ordinært resultat før skattekostnad		128 845 113	36 760 966
Skattekostnad på ordinært resultat		22 548 974	15 376 093
Ordinært resultat etter skattekostnad		106 296 139	21 384 873
Årsresultat		106 296 139	21 384 873
Overføringer og disponeringer			
Overføringer til/fra annen egenkapital		106 296 139	21 384 873
Sum overføringer og disponeringer		106 296 139	21 384 873



Konsernets resultatregnskap

Beløp i: NOK	Note	2024	2023
---------------------	-------------	-------------	-------------



Konsernets balanse

Beløp i: NOK	Note	2024	2023
BALANSE - EIENDELER			
Anleggsmidler			
Immaterielle eiendeler			
Goodwill		0	0
Sum immaterielle eiendeler		0	0
Varige driftsmidler			
Tomter, bygninger og annen fast eiendom		101 185 180	98 254 696
Maskiner og anlegg		133 389 619	136 001 283
Sum varige driftsmidler		234 574 799	234 255 979
Finansielle anleggsmidler			
Lån til foretak i samme konsern		29 685 939	20 242 775
Investeringer i tilknyttet selskap		132 320 918	132 388 507
Investeringer i aksjer og andeler		51 736 054	49 875 715
Andre fordringer		18 053 820	15 074 658
Sum finansielle anleggsmidler		231 796 731	217 581 655
Sum anleggsmidler		466 371 530	451 837 634
Omløpsmidler			
Varer			
Varer		436 058 457	446 520 532
Sum varer		436 058 457	446 520 532
Fordringer			
Kundefordringer		163 063 613	233 317 196
Andre fordringer		32 964 336	29 177 820
Sum fordringer		196 027 949	262 495 016
Investeringer			
Andre finansielle instrumenter			1
Sum investeringer			1
Bankinnskudd, kontanter og lignende			
Bankinnskudd, kontanter og lignende		149 169 992	82 287 105



Konsernets balanse

Beløp i: NOK	Note	2024	2023
Sum bankinnskudd, kontanter og lignende		149 169 992	82 287 105
Sum omløpsmidler		781 256 398	791 302 654
SUM EIENDELER		1 247 627 928	1 243 140 288

BALANSE - EGENKAPITAL OG GJELD

Egenkapital

Innskutt egenkapital

Selskapskapital	1 182 000	1 182 000
Annen innskutt egenkapital	48 530 911	48 783 604
Sum innskutt egenkapital	49 712 911	49 965 604

Opptjent egenkapital

Annen egenkapital	596 454 361	504 804 416
Sum opptjent egenkapital	596 454 361	504 804 416

Sum egenkapital

646 167 272 **554 770 020**

Gjeld

Langsiktig gjeld

Utsatt skatt	21 186 668	17 367 081
Sum avsetninger for forpliktelser	21 186 668	17 367 081

Annen langsiktig gjeld

Gjeld til kredittinstitusjoner	309 539 826	299 224 682
Øvrig langsiktig gjeld	0	0
Sum annen langsiktig gjeld	309 539 826	299 224 682

Sum langsiktig gjeld

330 726 494 **316 591 763**

Kortsiktig gjeld

Gjeld til kredittinstitusjoner	11 319 107	46 226 405
Leverandørgjeld	56 616 331	86 179 147
Betalbar skatt	20 550 866	11 923 944
Skyldige offentlige avgifter	38 118 689	49 813 668
Utbytte	848 451	872 693



Konsernets balanse

Beløp i: NOK	Note	2024	2023
Annen kortsiktig gjeld		73 136 212	58 513 608
Annen kortsiktig gjeld		70 144 506	118 249 039
Sum kortsiktig gjeld		270 734 162	371 778 504
Sum gjeld		601 460 656	688 370 267
SUM EGENKAPITAL OG GJELD		1 247 627 928	1 243 140 287



Medlem av
Den norske Revisorforening

NO 928 942 767 MVA
www.revisorkonsult.no

Til generalforsamlingen i
Eikså Invest AS

UAVHENGIG REVISORS BERETNING 2024

Konklusjon

Vi har revidert årsregnskapet for Eikså Invest AS som viser et årsoverskudd på kr 11.892.105 for selskapsregnskapet og et årsoverskudd på kr 106.296.139 for konsernregnskapet.

Årsregnskapet består av selskapsregnskapet og konsernregnskapet som begge igjen består av balanse per 31. desember 2024, resultatregnskap og kontantstrømpoppstilling for regnskapsåret avsluttet per denne datoen og noter, herunder et sammendrag av viktige regnskapsprinsipper.

Etter vår mening

- oppfyller årsregnskapet gjeldende lovkrav, og
- gir årsregnskapet et rettviseende bilde av selskapets finansielle stilling per 31. desember 2024 og av dets resultat og kontantstrøm for regnskapsåret avsluttet per denne datoen i samsvar med regnskapslovens regler og god regnskapsskikk i Norge.

Grunnlag for konklusjonen

Vi har gjennomført revisjonen i samsvar med de internasjonale revisjonsstandardene International Standards on Auditing (ISA-ene). Våre oppgaver og plikter i henhold til disse standardene er beskrevet nedenfor under Revisors oppgaver og plikter ved revisjonen av årsregnskapet. Vi er uavhengige av selskapet slik det kreves i lov, forskrift og International Code of Ethics for Professional Accountants (inkludert internasjonale uavhengighetsstandarder) utstedt av the International Ethics Standards Board for Accountants (IESBA-reglene), og vi har overholdt våre øvrige etiske forpliktelser i samsvar med disse kravene. Innhentet revisjonsbevis er etter vår vurdering tilstrekkelig og hensiktsmessig som grunnlag for vår konklusjon.

Hovedkontor
Tynset
Parkveien 1, 2500 Tynset
+ 47 62 20 21 80
post@revisorkonsult.no

Avdeling
Oslo
Østensjøveien 36, 0667 Oslo
+ 47 911 80 082
post@revisorkonsult.no

Avdeling
Røros
Tollef Bredals vei 13, 7374 Røros
+ 47 928 85 246
post@revisorkonsult.no

Penneo Dokumentnøkkel: TZGYH-YQBMS-BR0VC-9AJHK-ZVDLFXR6YT



Eikså Invest AS
UAVHENGIG REVISORS BERETNING 2024

Side 2

Øvrig informasjon

Styret (ledelsen) er ansvarlig for øvrig informasjon. Øvrig informasjon består av informasjon i årsberetningen, men inkluderer ikke årsregnskapet og revisjonsberetningen.

I forbindelse med revisjonen av årsregnskapet er det vår oppgave å lese årsberetningen. Formålet er å vurdere hvorvidt det foreligger vesentlig inkonsistens mellom årsberetningen, og årsregnskapet og den kunnskap vi har opparbeidet oss under revisjonen av årsregnskapet, eller hvorvidt informasjon i årsberetningen ellers fremstår som vesentlig feil. Vi har plikt til å rapportere dersom årsberetningen fremstår som vesentlig feil. Vi har ingenting å rapportere i så henseende.

Basert på kunnskapen vi har opparbeidet oss i revisjonen, mener vi at årsberetningen er konsistent med årsregnskapet og inneholder de opplysninger som skal gis i henhold til gjeldene lovkrav.

Ledelsens ansvar for årsregnskapet

Styret og daglig leder (ledelsen) er ansvarlig for å utarbeide årsregnskapet og for at det gir et rettviseende bilde i samsvar med regnskapslovens regler og god regnskapsskikk i Norge. Ledelsen er også ansvarlig for slik intern kontroll som den finner nødvendig for å kunne utarbeide et årsregnskap som ikke inneholder vesentlig feilinformasjon, verken som følge av misligheter eller utilsiktede feil.

Ved utarbeidelsen av årsregnskapet må ledelsen ta standpunkt til selskapets evne til fortsatt drift og opplyse om forhold av betydning for fortsatt drift. Forutsetningen om fortsatt drift skal legges til grunn for årsregnskapet så lenge det ikke er sannsynlig at virksomheten vil bli avvirket.

Revisors oppgaver og plikter ved revisjonen av årsregnskapet

Vårt mål er å oppnå betryggende sikkerhet for at årsregnskapet som helhet ikke inneholder vesentlig feilinformasjon, verken som følge av misligheter eller utilsiktede feil, og å avgi en revisjonsberetning som inneholder vår konklusjon. Betryggende sikkerhet er en høy grad av sikkerhet, men ingen garanti for at en revisjon utført i samsvar med ISA-ene, alltid vil avdekke vesentlig feilinformasjon som eksisterer. Feilinformasjon kan oppstå som følge av misligheter eller utilsiktede feil. Feilinformasjon blir vurdert som vesentlig dersom den enkeltvis eller samlet med rimelighet kan forventes å påvirke økonomiske beslutninger som brukerne foretar basert på årsregnskapet.




For videre beskrivelse av revisors oppgaver og plikter vises det til:
<https://revisorforeningen.no/revisjonsberetninger>

Revisorkonsult AS

Petter Gullikstad
Statsautorisert revisor
(elektronisk signert)

Hovedkontor
Tynset
 Parkveien 1, 2500 Tynset
 + 47 62 20 21 80
 post@revisorkonsult.no

Avdeling
Oslo
 Østensjøveien 36, 0667 Oslo
 + 47 911 80 082
 post@revisorkonsult.no

Avdeling
Røros
 Tollef Bredals vei 13, 7374 Røros
 + 47 928 85 246
 post@revisorkonsult.no

Penneo Dokumentnøkkel: TZGYH-YQBMS-BROYC-9AJHK-ZVDLFXR6YT



PENNEO

Signaturene i dette dokumentet er juridisk bindende. Dokument signert med "Penneo™ - sikker digital signatur". De signerende parter sin identitet er registrert, og er listet nedenfor.

"Med min signatur bekrefter jeg alle datoer og innholdet i dette dokument."

Gullikstad, Petter

Ekstern revisor

På vegne av: Revisorkonsult AS

Serienummer: no_bankid:9578-5995-4-118993

IP: 213.138.xxx.xxx

2025-06-30 06:55:31 UTC



Penneo Dokumentnøkkel: TZGYH-YQBMS-BR0VC-9AJHK-ZVDLI-XR6YT

Dette dokumentet er signert digitalt via [Penneo.com](https://penneo.com). De signerte dataene er validert ved hjelp av den matematiske hashverdien av det originale dokumentet. All kryptografisk bevisføring er innebygd i denne PDF-en for fremtidig validering.

Dette dokumentet er forseglest med et kvalifisert elektronisk segl. For mer informasjon om Penneos kvalifiserte tillitstjenester, se <https://eud.penneo.com>.

Slik kan du bekrefte at dokumentet er originalt

Når du åpner dokumentet i Adobe Reader, kan du se at det er sertifisert av **Penneo A/S**. Dette beviser at innholdet i dokumentet ikke har blitt endret siden tidspunktet for signeringen. Bevis for de individuelle signatørens digitale signaturer er vedlagt dokumentet.

Du kan bekrefte de kryptografiske bevisene ved hjelp av Penneos validator, <https://penneo.com/validator>, eller andre valideringsverktøy for digitale signaturer.



KONSERNREGNSKAP
FOR
2024

EIKSÅ INVEST AS

Penneo Dokumentnøkkel: AQRH9-AE6W-YL58K-RP0LN-2QXTT-V0UWZ



ÅRSBERETNING FOR 2024

Virksomhetens art

Eikså Invest AS er morselskap i konsern.

Selskapets virksomhet er å eie aksjer i andre selskaper, og gjennom eierskap utøve verdiskapning og utvikling. Selskapet eier 92,62 % av aksjene i Terrengransport Holding som igjen eier aksjene i TT Anlegg AS (90,1%), i TT Invest AS og i TT Eiendom AS. Via eierposten i TT Anlegg AS eier konsernet 94 % av aksjene i TT Pukk AS, samt 100% av aksjene i TT Anlegg 2 AS og Suleskard Masseuttak AS. Konsernet driver virksomhet innenfor følgende 4 forretningsområder:

- | | |
|--------------------------------------------------|---------------|
| • Maskinentreprenørvirksomhet | TT Anlegg AS |
| • Eiendomsutvikling | TT Eiendom AS |
| • Investeringer i andre anleggsrelaterte firmaer | TT Invest AS |
| • Knuseverk | TT Pukk AS |

I tillegg til den virksomhet konsernet driver i kontorkommunen Lindesnes, drives det også virksomhet i Vennesla, Hægebostad, Lyngdal, Grimstad, Farsund, Åseral og Kristiansand. Selskapet/konsernet driver sin virksomhet fra lokaler i Lindesnes kommune.

Fortsatt drift

I samsvar med regnskapslovens § 3-3 bekreftes det at forutsetningen om fortsatt drift er lagt til grunn ved utarbeidelsen av årsregnskapet.

Redegjørelse for årsregnskapet og resultat disponering

Samlede driftsinntekter for konsernet i år var 1 137 mill kroner, mot 1 113 mill kroner i fjor.

Konsernregnskapet viser et driftsresultat i konsernet på kr. 114 mill kroner for året, mot 85 mill kroner i fjor.

Konsernregnskapet viser et overskudd før skatt på 128 mill kroner for året, mot 36 mill kroner i fjor. Årsregnskapet for morselskapet viser et resultat før skatt på 11 mill kroner i år, mot 14 mill kroner i fjor.

Konsernets totalkapital var ved utgangen av året på 1.247 mill kroner, mot 1.243 mill kroner i fjor. Egenkapitalen er på 646 mill kroner, noe som utgjør 51 % av totalkapitalen, sammenlignet med fjoråret var egenkapitalen 554 mill kroner, noe som utgjorde 44% av totalkapitalen.

Styret er av den oppfatning at resultatregnskap, balanse med noter, og konsernregnskap gir et fyldestgjørende bilde av selskapets og konsernets drift for regnskapsåret 2024, og stilling pr 31.12.2024.

De fire forretningsområdene hadde alle en akseptabel utvikling i 2024. Til tross for et stramt anbudsmarked har driftsselskapene i konsernet hatt en god omsetning og resultater. Konsernet står etter styrets oppfatning godt rustet til å takle videre utfordringer som kommer.

Det har etter regnskapsårets utløp ikke inntrådt forhold som er av betydning for bedømmelsen av selskapet og konsernet som ikke fremkommer av årsregnskap med tilhørende noter.

Finansiell risiko

➤ Valutarisiko

Konsernets selskaper er totalt lite eksponert for endringer i valutakurser, og styret vurderer risikoen på dette området som liten. Konsernet har lite varekjøp fra utlandet.

➤ Markedsrisiko

Konsernets selskaper har på balansedagen en betydelig eiendomsmasse og aksjeportefølje. Styret er av den oppfatning at risikoen knyttet til disse balansepostene er moderat med hensyn til svingninger i markedet.

➤ Kredittisiko



Risiko for at motparter ikke har økonomisk evne til å oppfylle sine forpliktelser anses som lav. Det er imidlertid viktig å ha fokus på gode avtaler med kundene. Konsernets selskaper som løpende har store utestående fordringer, har etter styrets mening et godt system for oppfølging av fordringene. Historisk sett har tap på fordringer vært lave. Konsernet har tatt høyde for litt ekstra avsetninger for å være på den sikre siden. Brutto kredittrisiko på balansedagen utgjorde for konsernet 163 mill kroner, sammenlignet med i fjor var dette tallet 233 mill kroner. Det jobbes kontinuerlig med å følge opp utestående fordringer.

Likviditetsrisiko

Selskapet og konsernet vurderer likviditeten som tilfredsstillende, og det er ikke besluttet å innføre tiltak som endrer likviditetsrisiko.

Arbeidsmiljøet

Morselskapet har ingen ansatte. Det er heller ikke ansatte i TT Eiendom AS og TT Invest AS.

Sykefraværet i konsernet er lavt, ca 4,4% i år. Dette er en liten nedgang fra i fjor da sykefraværet var ca 4,5%. Sykefraværet er fordelt på både kort og langtidssykemeldte.

Det arbeides kontinuerlig med å redusere sykefraværet. Styret anser arbeidsmiljøet i konsernet som godt, men ønsker at det fremover holdes et aktivt fokus på gode tiltak.

TT Anlegg AS, TT Anlegg 2 AS og TT Pukk AS er medlem av Bedriftshelsetjenesten i Mandal. Hvert 3. år gjennomføres en større helsekontroll av de ansatte. I tillegg har hver arbeidstaker mulighet for løpende undersøkelser etter behov. Bedriften bidrar økonomisk i forbindelse med at arbeidstakere må til behandling hos kiropraktor og fysioterapeut.

Likestilling

Arbeidsoppgavene som utføres innenfor selskapene i konsernet blir i hovedtrekk utført av menn. Dette er et kjennetegn for bransjen, og slik har det historisk vært over tid. Ved nyansettelse vurderes alle kandidater uavhengig av kjønn. Konsernet hadde ved utgangen av året 332 medarbeidere hvorav 12 er kvinner. Styret i Eikså Invest AS består av 1 mann.

Ikke diskriminering og tilgjengelighet

Vi mener at det ikke gjøres forskjeller på ansatte, eller ved ansettelse, på grunn av etnisitet, nasjonal opprinnelse, avstamning, hudfarge, språk, religion eller livssyn.

Ytre Miljø

Konsernets selskaper driver i liten grad virksomhet som forurenser det ytre miljø. I den grad utslipp finner sted, ligger disse innenfor de grenser som er satt av offentlige myndigheter og det som er vanlig for vår type virksomhet.

Samfunnsansvar

Selskapene i konsernet deltar som sponsor på ulike arrangementer lokalt hvor vi har hovedkontor, og i nærmiljøer hvor arbeidstakere bor og engasjerer seg i lag/foreninger. I tillegg har vi en policy hvor vi støtter breddeidretten. Dette gjøres ved at vi gir økonomisk støtte til diverse lokale foreninger og arrangementer.

Selskapet har i mange år kjøpt varer av en lokal arbeidsmarkedsbedrift. Dette mener vi er en fin måte å bidra med arbeidsoppgaver til en arbeidsgruppe som har falt noe utenfor det ordinære arbeidsmarkedet.

TT Anlegg AS og TT Pukk AS har 15 – 35 lærlinger i virksomhet til enhver tid. I tillegg til at dette er en flott måte å rekruttere fremtidige fagarbeidere på, så er det også viktig å bidra til at ungdommen lærer hva en arbeidsgiver forventer av sine arbeidstakere, samt å bidra til at de får en god utdanning. Lærlingeordningen blir organisert i samarbeid med OKAB (opplæringskontoret for anleggs- og bergfagene).



Bærekraft og miljø.

Utslipp fra maskiner, utstyr og produksjonen er innenfor de krav som myndighetene stiller. Maskinparken er under en kontinuerlig fornying, og fremstår pr. i dag som svært moderne og funksjonell. Generelt har vi et langsiktig perspektiv når det kommer til bærekraft og miljø. Vi arbeider systematisk for å legge til rette for en bærekraftig verdiskapning og overgang til en klimanøytral drift. På nåværende tidspunkt er dette utfordrende, ettersom økonomisk vekst og bærekraft synes utfordrende å kombinere. I maskinparken er det nå flere elektriske maskiner enn året før og vi forventer at dette vil øke i årene fremover. Vårt overordnede mål er å redusere miljøpåvirkningen forbundet med våre aktiviteter og jobbe med tiltak som styrker miljøet, rettferdighet og etisk forretningsdrift. I 2022-2024 har kompetanseløft og strategi vært sentrale tema innen arbeidet med bærekraft. Bærekraftstrategien med FN's bærekraftsmål vil være grunnpilarer for de områdene vi arbeider aktivt med. Vi har som overordnet mål å utarbeide et miljøregnskap for det kommende regnskapsåret, hvor et komplett ESG regnskap vil kunne tallfeste de viktigste parameterne i arbeidet med bærekraft. Konkrete aktiviteter som har hatt fokus i år er følgende; strategi rundt masseforflytning, forurensede masser, kategorisering av masser og minimere fotavtrykket både til lands og på vann.

Selskaper i konsernet har implementert rutiner for aktsomhetsvurdering iht. åpenhetsloven som har trådt i kraft. Det vil si at vi gjør vurdering på hvilke av våre leverandører som kan utgjøre en risiko og kontrollerer disse opp mot leverandørregister (Achilles) vi har tilgang på. Eventuelle avvik følges opp iht. våre avvikssystem.

Internt har vi gode rutiner for å ivareta anstendige arbeidsforhold hos våre ansatte, som blant annet:

- Velfungerende tillitsmannsapparat som har jevnlig møter med ledelsen.
- AMU (arbeidsmiljøutvalg)
- Verneombud og hovedverneombud som deltakt aktivt på AMU og andre HMS-møter.
- Bedriftshelsetjeneste og Arbeidshelseundersøkelser (AHU)
- Eget lønnsutvalg som består av tillitsmenn og en representant for hver arbeidsgruppe.

Konsernets utsikter

Den norske økonomien er sterk. Dette betyr gode utsikter for bransjen. Sentrale myndigheter har i flere år sagt at de vil prioritere vei, bane og kraft. Nå begynner vi å se effekten av disse prioriteringene. Innenfor kraft har det vært god aktivitet i flere år. Nå begynner det å komme mange oppdrag innenfor samferdsel, både vei og bane. På Sørlandet er det vei som blir det store de kommende 10-årene. Utsiktene for de kommende årene er positive for selskapene i konsernet. Likevel er det mye usikkerhet med krig i Europa og stigende priser på både energi og brensel. Dette vil føre til utfordringer med kostnadsnivået også fremover.

• **Maskinentreprenørvirksomhet.**

Etter noen år med nedgang i aktivitet og omsetning har det nå de siste årene vært full aktivitet.

Det er forventet at aktivitet og omsetning blir på dette nivået også i årene fremover.

Våre mål for en god konkurransevne i tiden som kommer er:

- å beholde et godt arbeidsmiljø i bedriften med gode fleksible arbeidstakere og ledere
- å disponere en moderne og allsidig maskinpark
- å få til en forsiktig vekst i tråd med hva markedet har behov for
- å få til en rasjonell drift, optimal organisering og gode innkjøp

• **Eiendomsutvikling.**

Eiendomsmarkedet på Sørlandet har vært utfordrende de siste årene, spesielt innenfor næringstomter, men det har vært økende det siste året. Vi har forventninger om at den økte etterspørselen vedvarer. Vi er med på flere større områder hvor vi forventer å kunne starte salg i løpet av 2025-2026.

• **Finans/kapitalforvaltning**



Selskapene som vi er aksjonærer i har full aktivitet for tiden. I tillegg har selskapene en akseptabel ordresreserve. Resultatutsiktene for 2025 ser ut til å bli akseptable. Det er ikke noen av selskapene i konsernet som har tegnet forsikring for å dekke styrenes medlemmer samt daglige ledere for deres ansvar overfor selskapene eller tredjepart.

Resultat disponering

Styret foreslår at morselskapets resultat på kr. 11.892.105 anvendes som følger:

- | | |
|--------------------------------|-----------------------|
| ○ avsatt til annen egenkapital | <u>kr. 11.892.105</u> |
| ○ sum disponert | <u>kr. 11.892.105</u> |

Mandal, den 30.06.2025

Tom Eikså
Styrets leder



EIKSÅ INVEST AS

RESULTATREGNSKAP

Morselskap		Konsern		
2023	2024	Note	2024	2023
Driftsinntekter og -kostnader				
40 000	40 000	1	1 117 483 176	1 094 040 549
0	0		20 174 936	19 781 619
40 000	40 000		1 137 658 112	1 113 822 168
-	-		466 966 384	461 389 209
-	-	2	263 355 410	262 680 989
-	-	3	41 188 040	38 986 013
43 318	38 840	4	251 546 859	264 828 953
43 318	38 840		1 023 056 693	1 027 885 164
-3 318	1 160		114 601 419	85 937 004
Driftsresultat				
Finansinntekter og -kostnader				
15 000 000	10 000 000		0	-
-	-	5	13 542 319	7 567 294
3 885	1 111		8 411 095	81 774
0	2 160 409		11 914 712	1 797 436
-424 891	-512 800		-17 779 486	-15 310 382
0	0		-1 844 946	-43 312 160
14 578 994	11 648 720		14 243 694	-49 176 038
14 575 677	11 649 881		128 845 113	36 760 966
0	(242 224)	6	22 548 974	15 376 093
14 575 677 0	11 892 105		106 296 139	21 384 873
Årets resultat				
Fordeling:				
			101 451 349	19 600 107
			4 844 790	1 784 766
			106 296 139	21 384 873
Overføringer:				
-	-			
14 575 677	11 892 105			
-	-			
14 575 677	11 892 105			

Penneo Dokumentnøkkel: AQRH9-AE6IW-YL58K-PP0LN-2QXTT-V0UWZ



EIKSÅ INVEST AS

BALANSE 31.12.

Morselskap		Konsern			
2023	2024	Note	2024	2023	
		EIENDELER			
		ANLEGGSMIDLER			
		Immaterielle eiendeler			
		Goodwill	3	-	-
-	242 224	Utsatt skattefordel		-	-
		Sum immaterielle eiendeler		-	-
		Varige driftsmidler			
-	-	Tomt, bygninger o a fast eiendom	3	101 185 180	98 254 696
-	-	Driftsløsere, inv.verktøy,maskiner o l	3	133 389 619	136 001 283
-	-	Sum varige driftsmidler		234 574 799	234 255 979
		Finansielle anleggsmidler			
51 368 168	51 368 168	Investering i datterselskap	7	-	-
-	-	Lån til foretak i samme konsern		29 685 939	20 242 775
-	-	Investering i tilknyttet selskap	5	132 320 918	132 388 507
24 215 724	26 276 063	Investering i aksjer og andeler	7	51 736 054	49 875 715
-	-	Andre fordringer		18 053 820	15 074 658
75 583 892	77 644 231	Sum finansielle anleggsmidler		231 796 731	217 581 655
75 583 892	77 886 455	Sum anleggsmidler		466 371 530	451 837 634
		OMLØPSMIDLER			
		Varebeholdning			
-	-	Anlegg under utførelse	8	436 058 457	446 520 532
		Fordringer			
40 000	-	Kundefordringer	8	163 063 613	233 317 196
-	-	Konsernfordring		-	-
-	-	Markedsbaserte aksjer		-	-
-	-	Andre fordringer		32 964 336	29 177 820
40 000	-	Sum fordringer		196 027 949	262 495 016
576 406	1 623 386	Bankinnskudd,kontanter	9	149 169 992	82 287 104
616 405	1 623 386	Sum omløpsmidler		781 256 398	791 302 652
76 200 298	79 509 841	SUM EIENDELER		1 247 627 929	1 243 140 287

Penneo Dokumentnøkkel: AQRH9-AE6IW-YL58K-RP0LN-2QXT1-V0UWZ



EIKSÅ INVEST AS

Morselskap		BALANSE 31.12.		Konsern	
2023	2024	EGENKAPITAL OG GJELD	Note	2024	2023
EGENKAPITAL					
Innskutt egenkapital					
1 182 000	1 182 000	Aksjekapital (1 aksje a kr 1.182.000)	10	1 182 000	1 182 000
5 709 700	5 709 700	Annen innskutt kapital		48 530 911	48 783 604
6 891 700	6 891 700	Sum innskutt egenkapital		49 712 911	49 965 604
Opptjent egenkapital					
57 601 472	60 911 015	Annen egenkapital		563 794 660	473 400 999
-	-	Minoritetsinteresse		32 659 701	31 403 417
57 601 472	60 911 015	Sum opptjent egenkapital		596 454 361	504 804 416
64 493 172	67 802 715	Sum egenkapital	11,12	646 167 272	554 770 020
GJELD					
Avsetning for forpliktelser					
-	-	Utsatt skatt	6	21 186 668	17 367 081
-	-	Sum avsetning for forpliktelser		21 186 668	17 367 081
Annen langsiktig gjeld					
-	-	Gjeld til kredittinstitusjoner	8	309 539 826	299 224 682
-	-	Gjeld til konsernselskap		-	-
-	-	Øvrig langsiktig gjeld		-	-
-	-	Sum annen langsiktig gjeld		309 539 826	299 224 682
Kortsiktig gjeld					
8 000 000	8 000 000	Gjeld til kredittinstitusjoner	8	11 319 107	46 226 405
-	-	Leverandørgjeld		56 616 331	86 179 147
-	-	Betalbar skatt	6	20 550 866	11 923 944
-	-	Skyldig offentlige avgifter		38 118 689	49 813 668
-	-	Skyldig utbytte		848 451	872 693
-	-	Forskudd fra kunder		73 136 212	58 513 608
-	-	Konserngjeld		-	-
3 707 126	3 707 126	Annen kortsiktig gjeld		70 144 506	118 249 039
11 707 126	11 707 126	Sum kortsiktig gjeld		270 734 162	371 778 504
11 707 126	11 707 126	Sum gjeld		601 460 656	688 370 267
76 200 298	79 509 841	SUM EGENKAPITAL OG GJELD		1 247 627 929	1 243 140 287

Mandal, den 30.06.2025
I styret for Eikså Invest AS

Tom Eikså
styreleder

Pemneo Dokumentnøkkel: AQRH9-AL6IW-YL58K-RP01N-2QXT1-V0UWZ



KONSERNET EIKSÅ INVEST AS NOTER TIL REGNSKAPET 2024

Regnskapsprinsipper

Årsregnskapet er satt opp i samsvar med regnskapsloven og god regnskapsskikk.

Konsernregnskapet omfatter følgende datter- og datterdatterselskaper:

	Eier:	Eierandel :
Terrengtransport Holding AS	Eikså Invest AS	93 %
TT-Anlegg AS	Terrengtransp. Holding AS	91 %
TT-Eiendom AS	Terrengtransp. Holding AS	100 %
TT-Invest AS	Terrengtransp. Holding AS	100 %
Fidjeåsen AS	TT-Eiendom AS	100 %
Omre Næringspark AS	TT-Eiendom AS	100 %
Lohne Næringsstøtter AS	TT-Eiendom AS	100 %
TT Næringsbygg AS	TT-Eiendom AS	100 %
Lindesnes Gårdsutvikling AS	TT-Eiendom AS	91 %
Mandal Bilbutikk AS	TT-Eiendom AS	67 %
Holtetoppen AS	TT-Eiendom AS	100 %
Joar Grødum Sandtak og Transport AS	TT Anlegg AS	100 %
Suleskard Masseuttak AS	TT Anlegg AS	100 %
TT Anlegg 2 AS	TT Anlegg AS	100 %
TT Pukk AS	TT Anlegg AS	94 %

Konsolidering av aksjer i konsernselskapene er foretatt etter oppkjøpsmetoden.

Interne transaksjoner og mellomværende innen konsernet elimineres.

Tilknyttede selskap er i konsernregnskapet innarbeidet etter egenkapitalmetoden.

Klassifisering og vurdering av balanseposter.

Omløpsmidler og kortsiktig gjeld omfatter poster som forfaller til betaling innen ett år etter anskaffelsestidspunktet, samt poster som knytter seg til varekretsløpet. Øvrige poster er klassifisert som anleggsmidler og langsiktig gjeld.

Omløpsmidler er verdsatt til laveste av anskaffelseskost og virkelig verdi. Kortsiktig gjeld balanseføres til nominelt beløp på opptakstidspunktet.

Anleggsmidler balanseføres til anskaffelseskost, men nedskrives til virkelig verdi når verdifallet forventes ikke å være forbigående. Anleggsmidler med begrenset økonomisk levetid avskrives over levetiden. Langsiktig gjeld balanseføres til nominelt beløp på opptakstidspunktet.

Salgsinntekter og anleggskontrakter

Arbeid under utførelse knyttet til fastpriskontrakter med lang tilvirkningstid vurderes etter løpende avregningsmetode, dvs uten andel av forventet fortjeneste på det utførte arbeid.

For prosjekter som forventes å gi tap, kostnadsføres hele det beregnede tap umiddelbart.

Skattemessig vurderes prosjektene til fullført kontraktsmetode, dvs til direkte variable kostnader.

Fordringer

Kundefordringer og andre fordringer er oppført i balansen til pålydende etter fradrag for avsetning til forventet tap. Avsetning til tap gjøres på grunnlag av en individuell vurdering av de enkelte fordringer.

Kortsiktige plasseringer.

Kortsiktige plasseringer (aksjer og andeler vurdert som omløpsmidler) vurderes til laveste av anskaffelseskost og virkelig verdi på balansedagen.

Varige driftsmidler

Varige driftsmidler balanseføres og avskrives over driftsmidlets forventede levetid.

Skatter

Skattekostnaden i resultatregnskapet omfatter både periodens betalbare skatt og endringer i utsatt skatt. Utsatt skatt er beregnet med 22% på grunnlag av de midlertidige forskjeller som eksisterer mellom regnskapsmessige og skattemessige verdier. Skatteøkende og skattereduserende midlertidige forskjeller som reverseres eller kan reverseres i samme periode er utlignet. Netto utsatt skattefordel balanseføres i den grad det er sannsynlig at denne kan nyttegjøres.



KONSERNET EIKSÅ INVEST AS NOTER TIL REGNSKAPET 2024

Note 1: Salgsinntekter.

	Morselskap		Konsern	
	2024	2023	2024	2023
Pr. virksomhetsområde:				
Entreprenørvirksomhet				
og annen tilknyttet virksomhet	40 000	40 000	1 137 658 112	1 113 822 168

Geografisk fordeling: virksomheten finner i all hovedsak sted på Sørlandet.

Note 2: Ansatte, godtgjørelser, lån til ansatte mv.

Lønn og sosiale kostnader består av følgende poster :

	Morselskap		Konsern	
	2024	2023	2024	2023
Lønninger	0	0	214 083 029	213 527 857
Styrehonorar	0	0	469 803	468 585
Arbeidsgiveravgift	0	0	33 281 971	33 195 662
Pensjonskostnader	0	0	11 309 642	11 280 313
Andre lønnskostnader	0	0	4 210 965	4 208 572
Sum lønnskostnader	0	0	263 355 410	262 680 989
Antall årsverk sysselsatt	0	0	332	337

Konsernet er pliktig til å ha tjenestepensjonsordning etter lov om obligatorisk tjenestepensjon.
Konsernets pensjonsordninger tilfredsstiller kravene i denne lov.

Godtgjørelser	Daglig leder		Daglige ledere	
		Styret		Styret
Lønn	0	0	2 863 143	469 803
Andre ytelser	0	0	-	-
	0	0	2 863 143	469 803

	Morselskap		Konsern	
	2024	2023	2024	2023
Godtgjørelse revisor				
Revisjonshonorar (beløp ekskl. mva)	26 900	20 000	421 900	449 875
Revisjonsbistand (beløp ekskl. mva)	-	15 000	-	12 500
Sum	26 900	35 000	421 900	462 375

Note 3: Varige driftsmidler

Konsern

	Fast eiendom	Maskiner og inventar	Sum varige driftsmidler
Anskaffelseskost 01.01.	119 949 204	330 111 280	450 060 484
Tilgang i året	5 290 621	49 345 838	54 636 459
Avgang	-	-38 129 599	-38 129 599
Anskaffelseskost 31.12.	125 239 825	341 327 519	466 567 344
Akkumulerte avskrivninger 31.12.	-24 054 645	-207 937 900	-231 992 545
Bokført verdi pr 31.12.	101 185 180	133 389 619	234 574 799
Årets avskrivninger	2 360 137	38 827 903	41 188 040
Avskrivningsplan	0-4%	Lineær	
Økonomisk levetid	ca 20 år	7 år	

Morselskap

Morselskapet har ingen varige driftsmidler.

Note 4: Leieavtaler

Konsernet har leasingavtaler med avtalt gjennkjøpsverdi etter 5 år.
Disse avtalene er i regnskapet behandlet etter reglene om operasjonell leasing.
Dette innebærer at leiekostnad er kostnadsført under andre driftskostnader.

Avtalene innebærer en årlig leie i 2024 på ca kr 53 mill, og har ved årsskifte en gjenværende leietid på 0-54 måneder.



KONSERNET EIKSÅ INVEST AS NOTER TIL REGNSKAPET 2024

Note 5: Tilknyttede selskaper i mor og datterselskaper:

	Ansk tidsp.	Forr kontor	Eier og stemmeandel
Støleheia Pukkverk AS	2006	Vennesla	50,00 %
Lyngdal Næringspark AS	2009	Lyngdal	40,00 %
Dalbo Eiendom AS	2007	Lindenes	50,00 %
Mjåvann Industriområde AS	2007	Kristiansand	20,00 %
Ringknoten Pukkverk AS		Kristiansand	50,00 %
R-T Invest AS		Kristiansand	50,00 %
Aas & Høiland AS	2005	Lyngdal	50,00 %
Br. Thorkildsen AS	2005	Farsund	50,00 %
Hausvikstranda AS	2022	Lindenes	50,00 %
Røsevika Eiendom AS	2022	Farsund	50,00 %
Hauge Maskin AS	2013	Hægebostad	50,00 %
Asfalt og Betongknusing AS	2009	Kristiansand	33,33 %
PS Anlegg AS	2014	Grimstad	50,00 %
Lillesand Pukk AS		Lillesand	50,00 %
Mandal Bil AS	2017	Lindenes	34,00 %
Mandal Bilverksted AS	2017	Lindenes	34,00 %

Selskapene er i konsernregnskapet innarbeidet etter egenkapitalmetoden.

Note 6: Skatter

	Mor		Konsern	
	2024	2023	2024	2023
Resultat før skattekostnad	11 649 880	14 575 677	126 784 774	36 760 966
Endring i midlertidige forskjeller	445 717	424 324	-18 012 374	-11 593 205
Permanente forskjeller	-12 095 596	-15 000 000	-19 580 145	30 986 965
Skattepliktig inntekt	-	-	89 192 255	56 154 726
Betalbar skatt, 22%	-	-	19 622 296	11 923 944
Avsatt for lite betalbar skatt i fjor			-	-
Andre endringer			-892 909	-258 746
Endring utsatt skatt	-242 224	-	3 819 587	3 710 895
Skattekostnad i resultatregnskapet	-242 224	-	22 548 974	15 376 093
Skatteeffekt avgitt kons bidrag	-	-	-2 820 513	-2 820 513
Betalbar skatt i balansen	-	-	20 550 866	11 923 944

Forskjeller mellom regnskapsmessige og skattemessige verdier :

	Mor		Konsern		Endring
	31.12.2024	31.12.2023	31.12.2024	31.12.2023	
Positive forskjeller			113 372 580	98 072 926	-15 299 654
Negative forskjeller	-1 101 016	-655 299	-22 943 534	-25 656 254	-2 712 720
Netto midertidige forskjeller	-1 101 016	-655 299	90 429 046	72 416 672	-18 012 374
Utsatt skatt / - skattefordel, 22%	-242 224	-144 166	21 186 668	17 367 081	-3 819 587

Penneo Dokumentnøkkel: AQRH9-AE6IW-YL58K-PP0LN-2QXT1-V0UWZ



KONSERNET EIKSÅ INVEST AS NOTER TIL REGNSKAPET 2024

Note 7: Aksjer i konsern og andre selskaper

Andre aksjer	Bokført verdi
Hausta Investor AS	49 464 684
Hausta Kapitalforvaltning AS	962 321
Hausta Vekst AS	383 643
Hausta Eiendom AS	465 400
Veidekke AS	24 906
Andre aksjer	60 000
Global Ocean Technology AS	300 100
Imandal AS	50 000
Sjøsandens Næringshage AS	25 000
Sum	51 736 054

Morselskapet har aksjer i følgende datterselskaper:

Firma	Forretningskontor	Eier- og stemmeandel	Bokført	Resultat	Egen-kapital
Terrengtransport Holding AS	Lindnesnes	92,62 %	51 368 168	12 792 779	81 106 180

Datterselskapet har aksjer i følgende datterselskaper:

Firma	Forretningskontor	Eier- og stemmeandel	Bokført	Resultat	Egen-kapital
TT-Anlegg AS	Lindnesnes	91 %	29 611 525	51 562 871	295 012 316
TT-Eiendom AS	Lindnesnes	100 %	20 432 046	32 204 692	150 686 003
TT-Invest AS	Lindnesnes	100 %	5 766 468	11 673 984	38 605 012
			55 810 039	95 441 547	484 303 331

Datterdatterselskaper har aksjer i følgende datterselskaper:

Firma	Forretningskontor	Eier- og stemmeandel	Bokført	Resultat	Egen-kapital
Lohne Næringstomter AS	Søgne	100 %	1 317 742	35 396 429	15 568 647
TT Anlegg 2 AS	Lindnesnes	100 %	1 000 000	2 735 152	8 087 268
TT Næringsbygg AS	Lindnesnes	100 %	9 720 823	204 333	25 660 514
Fidjeåsen AS	Kristiansand	100 %	2 325 516	-82 747	1 734 872
Joar Grødum Sandtak og Tran	Kristiansand	100 %	11 250 000	1 060 991	7 862 441
Lindnesnes Gårdsutvikling AS	Lindnesnes	90 %	212	-1 784 097	5 616 809
TT Pukk AS	Lindnesnes	94 %	13 867 695	281 076	27 911 157
Holtetoppen AS	Lindnesnes	100 %	2 754 000	-81 000	1 803 557
Suleskard Masseuttak AS	Lindnesnes	100 %	3 893 421	3 126	608 113
Mandal Bilbutikk AS	Lindnesnes	67 %	2 500 000	-24 445	4 135 365
Omre Næringspark	Grimstad	100 %	8 520 000	-515 843	6 825 723
			57 149 409	37 192 975	105 814 466

Note 8: Fordringer og gjeld

Morselskap/Konsern 2024 2023

Fordringer med forfall senere enn ett år:	-	-
	-	-

Morselskapet har ingen fordringer med forfall senere enn ett år.

	Morselskap		Konsern	
	2024	2023	2024	2023
Gjeld med forfall senere enn 5 år	-	-	120 000 000	125 000 000

Pantsikret gjeld	8 000 000	8 000 000	309 539 826	299 224 682
------------------	-----------	-----------	-------------	-------------

Bokført verdi av eiendeler stillet som sikkerhet for denne gjeld er :

- Maskiner og utstyr			133 389 619	136 001 283
- Markedsbaserte aksjer	0	0	0	0
- Aksjer	24 215 724	24 215 724	132 320 918	132 388 507
- Varelager/AUU/Tomteområder			436 058 457	446 520 532
- Eiendom			101 185 180	98 254 696
- Kundeordringer			163 063 613	233 317 196
	24 215 724	24 215 724	966 017 787	1 046 482 214

Det er gitt negativ pantsattelseserklæring på konsernets aksjeportefølje.



KONSERNET EIKSÅ INVEST AS NOTER TIL REGNSKAPET 2024

Note 9: Bankinnskudd, kontanter.

I posten inngår bundne bankinnskudd med kr 0 for morselskapet og kr 9 727 922 for konsernet

Note 10: Aksjekapital, aksjonærer mv.

Morselskapets aksjekapital, kr 1 182 000, er fordelt på 1.182 aksjer á kr 1 000.

Selskapets aksjonærer er :

	A Akjsjer	B Akjsjer	Eierandel	
Tom Eikså	4	390	33,33 %	Styrets leder
Siv Elisabeth Eikså	0	394	33,33 %	
Øyvind Eikså	0	394	33,33 %	
	<u>4</u>	<u>1 178</u>	<u>100,00 %</u>	

Aksjene i klasse A har 1000 stemmer per aksje samt rett til 70% av utbytte.
Utover dette har aksjene samme rettigheter i selskapet.

Note 11: Egenkapital

	Aksje- kapital	Overkurs- fond	Morselskap	
			Annen egenkapital	SUM
Egenkapital 01.01.	1 182 000	5 709 700	57 601 473	64 493 171
Tilleggsutbytte			-8 582 561	-8 582 561
Årets resultat			11 892 105	11 892 105
Egenkapital 31.12.	1 182 000	5 709 700	60 911 017	67 802 715

	Aksje- kapital	Annen innskutt kapital	Konsern		
			Annen egenkapital	Minoritets andel	SUM
Egenkapital 01.01.	1 182 000	48 783 604	473 400 998	31 403 415	554 770 017
Tilleggsutbytte		-	-8 582 561		-8 582 561
Andre endringer		-252 693	-2 474 129	-3 589 503	-6 316 325
Årets resultat			101 451 349	4 844 790	106 296 139
Egenkapital 31.12.	1 182 000	48 530 911	563 795 657	32 658 701	646 167 272



Eikså Invest AS

Kontantstrømoppstilling

Morselskap			Konsern	
2023	2024		2024	2023
Kontantstrømmer fra operasjonelle aktiviteter				
14 575 677	11 649 881	+/- Resultat før skattekostnad	128 845 113	36 760 966
-	-	- Periodens betalte skatt	-11 923 944	-13 604 793
-	-	+/- Tap/gevinst ved salg av anleggsmidler	-20 174 936	-19 781 619
-	-	+ Ordinære avskrivninger	41 188 040	38 986 013
-	-	+/- Endring varelager	10 462 075	48 256 519
-40 000	40 000	+/- Endring kundefordringer	70 253 583	-18 502 512
-	-	+/- Endring leverandørgjeld	-29 562 816	15 181 019
-	-	+/- Urealisert gevinst/tap aksjer	-6 232 221	31 686 490
-	-	+ Innbetaling utbytte og konsernbidrag		
-	-	+/- Endring i andre tidsavgrensingsposter ex utbytte	2 187 988	-2 578 358
<u>14 535 677</u>	<u>11 689 881</u>	= Netto kontantstrøm fra operasjonelle aktiviteter	<u>185 042 882</u>	<u>116 403 725</u>
Kontantstrømmer fra investeringsaktiviteter				
-	-	+ Innbetalinger ved salg av varige driftsmidler	27 157 135	26 544 875
-	-	- Utbetalinger ved kjøp av varige driftsmidler	-48 721 551	-65 290 804
-	-	- Utbetalinger ved utlån til konsernselskap		-
-	-	+ Innbetalinger ved salg av aksjer og andeler		
-	-2 060 340	- Utbetaling ved kjøp av aksjer og andeler	-13 660 339	-10 400 000
-	-	+ Innbealing ved økning av andre lånefordringer	-3 786 516	2 362 886
-	-	- Utbetaling ved økning av langsiktig fordring		-
-	-	+ Innbetaling ved redusasjon av langsiktig fordring		2 362 886
-	<u>-2 060 340</u>	= Netto kontantstrøm fra investeringsaktiviteter	<u>-39 011 271</u>	<u>-44 420 157</u>
Kontantstrømmer fra finansieringsaktiviteter				
-	-	+ Innbetalinger ved opptak av ny langsiktig gjeld	10 315 144	4 200 562
-	-	- Utbetalinger ved nedbetaling av langsiktig gjeld	-34 907 298	-
-11 678 000	-	- Endring av kortsiktig gjeld	-11 694 979	-35 456 389
-	-	- Utbetalinger ved økning av kortsiktige fordringer	-33 481 928	-4 291 314
-2 800 000	-8 582 561	- Utbetalt utbytte/overkurs	-9 379 662	-2 800 000
-	-	+/- Andre endringer	-	-20 010 095
<u>-14 478 000</u>	<u>-8 582 561</u>	= Netto kontantstrøm fra finansieringsaktiviteter	<u>-79 148 723</u>	<u>-58 357 236</u>
<u>57 677</u>	<u>1 046 979</u>	= Netto endring i kontanter og bankinnskudd	<u>66 882 888</u>	<u>13 626 332</u>
<u>518 730</u>	<u>576 407</u>	+ Beholdning av kontanter og bankinnskudd 1.1.	<u>82 287 104</u>	<u>68 660 772</u>
<u>576 407</u>	<u>1 623 386</u>	= Beholdning av kontanter og bankinnskudd 31.12	<u>149 169 992</u>	<u>82 287 104</u>

Penneo Dokumentnøkkel: AQRH9-AE6W-YL58K-RP01N-2QXT1-V0UWZ



PENNEO

Signaturene i dette dokumentet er juridisk bindende. Dokument signert med "Penneo™ - sikker digital signatur". De signerende parter sin identitet er registrert, og er listet nedenfor.

"Med min signatur bekrefter jeg alle datoer og innholdet i dette dokument."

Eikså, Tom

Signatory

Serienummer: no_bankid:9578-5999-4-3401522

IP: 79.161.xxx.xxx

2025-06-30 04:35:26 UTC



Penneo Dokumentnøkkel: AQRH9-AE6IW-YL58K-RP0LN-2QXTT-V0UWZ

Dette dokumentet er signert digitalt via [Penneo.com](https://penneo.com). De signerte dataene er validert ved hjelp av den matematiske hashverdien av det originale dokumentet. All kryptografisk bevisføring er innebygd i denne PDF-en for fremtidig validering.

Dette dokumentet er forseglest med et kvalifisert elektronisk segl. For mer informasjon om Penneos kvalifiserte tillitstjenester, se <https://eud.penneo.com>.

Slik kan du bekrefte at dokumentet er originalt

Når du åpner dokumentet i Adobe Reader, kan du se at det er sertifisert av **Penneo A/S**. Dette beviser at innholdet i dokumentet ikke har blitt endret siden tidspunktet for signeringen. Bevis for de individuelle signatørens digitale signaturer er vedlagt dokumentet.

Du kan bekrefte de kryptografiske bevisene ved hjelp av Penneos validator, <https://penneo.com/validator>, eller andre valideringsverktøy for digitale signaturer.