



ÅRSREGNSKAPET FOR REGNSKAPSÅRET 2020 - GENERELL INFORMASJON

Enheten

Organisasjonsnummer: 921 699 557
Organisasjonsform: Aksjeselskap
Foretaksnavn: CHEM ANCHOR INVEST II AS
Forretningsadresse: Kalfarveien 57A
5022 BERGEN

Regnskapsår

Årsregnskapets periode: 01.01.2020 - 31.12.2020

Konsern

Morselskap i konsern: Nei

Regnskapsregler

Regler for små foretak benyttet: Ja
Benyttet ved utarbeidelsen av årsregnskapet til selskapet: Regnskapslovens alminnelige regler

Årsregnskapet fastsatt av kompetent organ

Bekreftet av representant for selskapet: Frank-Petter Kval
Dato for fastsettelse av årsregnskapet: 10.06.2021

Grunnlag for avgivelse

År 2020: Årsregnskapet er elektronisk innlevert
År 2019: Tall er hentet fra elektronisk innlevert årsregnskap fra 2020

Det er ikke krav til at årsregnskapet m.v. som sendes til Regnskapsregisteret er undertegnet. Kontrollen på at dette er utført ligger hos revisor/enhetens øverste organ. Sikkerheten ivaretas ved at innsender har rolle/rettighet for innsending av årsregnskapet via Altinn, og ved at det bekreftes at årsregnskapet er fastsatt av kompetent organ.

Brønnøysundregistrene, 21.08.2022



Resultatregnskap

Beløp i: NOK	Note	2020	2019
RESULTATREGNSKAP			
Kostnader			
Annen driftskostnad	6	116 278	82 879
Sum kostnader		116 278	82 879
Driftsresultat		-116 278	-82 879
Finansinntekter og finanskostnader			
Annen finansinntekt		92 898	476
Sum finansinntekter		92 898	476
Annen finanskostnad		165 238	239
Sum finanskostnader		165 238	239
Netto finans		-72 340	237
Ordinært resultat før skattekostnad		-188 618	-82 642
Ordinært resultat etter skattekostnad		-188 618	-82 642
Årsresultat		-188 618	-82 642
Overføringer og disponeringer			
Overføringer annen egenkapital	3	-188 618	-82 642
Sum overføringer og disponeringer		-188 618	-82 642



Balanse

Beløp i: NOK	Note	2020	2019
BALANSE - EIENDELER			
Anleggsmidler			
Immaterielle eiendeler			
Finansielle anleggsmidler			
Investeringer i datterselskap	5	35 839 377	44 612 942
Sum finansielle anleggsmidler		35 839 377	44 612 942
Sum anleggsmidler		35 839 377	44 612 942
Omløpsmidler			
Varer			
Bankinnskudd, kontanter og lignende			
Sum bankinnskudd, kontanter og lignende	4	100 900	53 819
Sum omløpsmidler		100 900	53 819
SUM EIENDELER		35 940 277	44 666 761
BALANSE - EGENKAPITAL OG GJELD			
Egenkapital			
Innskutt egenkapital			
Aksjekapital	2, 3	509 100	509 100
Overkurs	3	35 487 645	43 964 160
Sum innskutt egenkapital		35 996 745	44 473 260
Opptjent egenkapital			
Annen egenkapital	3	-67 486	121 132
Sum opptjent egenkapital		-67 486	121 132
Sum egenkapital		35 929 259	44 594 392
Sum langsiktig gjeld		0	0



Balanse

Beløp i: NOK	Note	2020	2019
Kortsiktig gjeld			
Leverandørgjeld		7 773	6 625
Annen kortsiktig gjeld		3 244	65 744
Sum kortsiktig gjeld		11 017	72 369
Sum gjeld		11 017	72 369
SUM EGENKAPITAL OG GJELD		35 940 276	44 666 761



Brønnøysundregistrene

ÅRSREGNSKAP FOR REGNSKAPSÅRET 2020 - GENERELL INFORMASJON

Journalnummer: 2021 519014

Enheten

Organisasjonsnummer: 921 699 557
Organisasjonsform: Aksjeselskap
Foretaksnavn: CHEM ANCHOR INVEST II AS
Forretningsadresse: Kalfarveien 57A
5022 BERGEN

Regnskapsår

Årsregnskapets periode: 01.01.2020 - 31.12.2020

Konsern

Morselskap i konsern: Nei

Regnskapsregler

Regler for små foretak benyttet: Ja
Benyttet ved utarbeidelsen av
årsregnskapet til selskapet: Regnskapslovens alminnelige regler

Årsregnskapet fastsatt av kompetent organ

Bekreftet av representant for selskapet: Frank-Petter Kval
Dato for fastsettelse av årsregnskapet: 10.06.2021

Revisjon

Årsregnskapet er utarbeidet av ekstern
autorisert regnskapsfører: Ja

Grunnlag for avgivelse

År 2020: Årsregnskap er elektronisk innlevert.
År 2019: Tall er hentet fra elektronisk innlevert årsregnskap fra 2020.

Det er ikke krav til at årsregnskapet m.v. som sendes til Regnskapsregisteret er undertegnet. Kontrollen på at dette er utført ligger hos revisor/enhetens øverste organ. Sikkerheten ivaretas ved at innsender har rolle/rettighet for innsending av årsregnskapet via Altinn, og ved at det bekreftes at årsregnskapet er fastsatt av kompetent organ.

Brønnøysundregistrene, 21.07.2021



Organisasjonsnr: 921 699 557
CHEM ANCHOR INVEST II AS

RESULTATREGNSKAP

Beløp i: NOK	Note	2020	2019
RESULTATREGNSKAP			
Kostnader			
Annen driftskostnad	6	116 278	82 879
Sum kostnader		116 278	82 879
Driftsresultat		-116 278	-82 879
Finansinntekter og finanskostnader			
Annen finansinntekt		92 898	476
Sum finansinntekter		92 898	476
Annen finanskostnad		165 238	239
Sum finanskostnader		165 238	239
Netto finans		-72 340	237
Ordinært resultat før skattekostnad		-188 618	-82 642
Ordinært resultat etter skattekostnad		-188 618	-82 642
Årsresultat		-188 618	-82 642
Overføringer og disponeringer			
Overføringer annen egenkapital	3	-188 618	-82 642
Sum overføringer og disponeringer		-188 618	-82 642



Organisasjonsnr: 921 699 557
CHEM ANCHOR INVEST II AS

BALANSE

Beløp i: NOK	Note	2020	2019
BALANSE - EIENDELER			
Anleggsmidler			
Immaterielle eiendeler			
Finansielle anleggsmidler			
Investeringer i datterselskap	5	35 839 377	44 612 942
Sum finansielle anleggsmidler		35 839 377	44 612 942
Sum anleggsmidler		35 839 377	44 612 942
Omløpsmidler			
Varer			
Bankinnskudd, kontanter og lignende			
Sum bankinnskudd, kontanter og lignende	4	100 900	53 819
Sum omløpsmidler		100 900	53 819
SUM EIENDELER		35 940 277	44 666 761
BALANSE - EGENKAPITAL OG GJELD			
Egenkapital			
Innskutt egenkapital			
Aksjekapital	2, 3	509 100	509 100
Overkurs	3	35 487 645	43 964 160
Sum innskutt egenkapital		35 996 745	44 473 260
Opptjent egenkapital			
Annen egenkapital	3	-67 486	121 132
Sum opptjent egenkapital		-67 486	121 132
Sum egenkapital		35 929 259	44 594 392
Sum langsiktig gjeld		0	0
Kortsiktig gjeld			
Leverandørgjeld		7 773	6 625
Annen kortsiktig gjeld		3 244	65 744
Sum kortsiktig gjeld		11 017	72 369
Sum gjeld		11 017	72 369



SUM EGENKAPITAL OG GJELD

35 940 276

44 666 761



Organisasjonsnr: 921 699 557
CHEM ANCHOR INVEST II AS

NOTEOPPLYSNINGER - SELSKAP - alle poster oppgitt i hele tall

Note

Regnskapsprinsipper

Note

2

Antall aksjer og aksjeeiere

<u>Aksjeklasse</u>	<u>Ant. aksjer</u>	<u>Pålydende</u>	<u>Bokført verdi</u>
Ordinære aksjer	5091.00	100.00	509100.00

<u>Aksjeeiere - fritekst</u>	<u>Antall</u>	<u>Eierandel</u>	<u>Aksjeklasse</u>
Flu AS	1050.00	20.62%	Ordinære aksjer
Lønne Invest AS	1000.00	19.64%	Ordinære aksjer
Gemto AS	1000.00	19.64%	Ordinære aksjer
Dragesund Invest AS	500.00	9.82%	Ordinære aksjer
Øvrige aksjonærer < 6%	1541.00	30.27%	Ordinære aksjer

<u>Sum</u>	<u>Sum antall</u>	<u>Sum eierandel</u>	
	5091.00	100.00%	

Note

6

Lønn og ytelser

Selskapet har ingen ansatte, og således ingen krav til obligatorisk tjenstepensjon.

Note

Ytelser til ledende personer

Er det gitt ytelser til ledende person: Nei

Ytelser til daglig leder

<u>Ytelser</u>	<u>Lønn</u>	<u>Pensj.forpl.</u>	<u>Andre godtgj.</u>
----------------	-------------	---------------------	----------------------



Det er ikke utbetalt ytelser, hverken til ledende ansatte eller til styret.

Det er i 2020 kostnadsført 18 750 i revisjonshonorar. Beløpet er inklusiv merverdiavgift. Managementonorar til Tailwind Management AS beløper seg til NOK 62 500 per år inklusiv merverdiavgift.

Note

Antall årsverk i regnskapsåret

Virksomheten har hatt følgende antall årsverk:
0.00

Note

Lån og sikkerhetsstillelse til ledende personer og aksjeeiere

Er det gitt lån eller sikkerhetsstillelse til ledende personer: Nei

Note

5

Konsern, tilknyttet selskap og datterselskap

Tilknyttet selskap/datterselskap

<u>Navn og adresse</u>	<u>Eierandel</u>	<u>Stemmeandel</u>	<u>Egenkapital</u>	<u>Resultat</u>
Chem Tank Invest II AS	48.00%	48.00%		

Resultat pr 2020 og egenkapital pr. 31.12.20 i oversikten er vist i USD som er funksjonell og presentasjonsvaluta for det tilknyttede selskapet. Selskapets virksomhet består av investering i selskapet Chem Tank Invest II AS. Chem Tank Invest II AS er holdingsselskap og 100 % eier av Chem Tank Shipping AS som driver rederivirksomhet gjennom eie av skip og deltakelse i Hansa Tankers Pool. Konsernregnskapet inngår i konsolideringen til morselskap: Nei

<u>Navn</u>	<u>Forretningskontor</u>
Chem Anchor Invest II AS	Kalfarveien 57a 5022 BERGEN 1201 Bergen

Datterselskap er utelatt fra konsolideringen: Nei



Chem Anchor Invest II AS

Org.nr: 921 699 557

Årsrapport for 2020

Årsregnskap

- Resultatregnskap

- Balanse

- Noter

Revisjonsberetning



Chem Anchor Invest II AS

Org.nr: 921 699 557

Resultatregnskap

	Note	2020	2019
Driftskostnader			
Annen driftskostnad	6	<u>116 278</u>	<u>82 879</u>
Driftsresultat		<u>-116 278</u>	<u>-82 879</u>
Finansinntekter og finanskostnader			
Annen finansinntekt		92 898	476
Annen finanskostnad		<u>165 238</u>	<u>239</u>
Netto finansposter		<u>-72 340</u>	<u>237</u>
Ordinært resultat før skattekostnad		<u>-188 618</u>	<u>-82 642</u>
Årsresultat		<u>-188 618</u>	<u>-82 642</u>
Overføringer og disponeringer			
Overføringer annen egenkapital	3	<u>-188 618</u>	<u>-82 642</u>



Chem Anchor Invest II AS

Org.nr: 921 699 557

Balanse pr. 31. desember

	Note	2020	2019
Anleggsmidler			
<i>Finansielle anleggsmidler</i>			
Investeringer i datterselskap	5	<u>35 839 377</u>	<u>44 612 942</u>
Sum finansielle anleggsmidler		<u>35 839 377</u>	<u>44 612 942</u>
Sum anleggsmidler		<u>35 839 377</u>	<u>44 612 942</u>
Omløpsmidler			
Bankinnskudd, kontanter og lignende	4	<u>100 900</u>	<u>53 819</u>
Sum omløpsmidler		<u>100 900</u>	<u>53 819</u>
Sum eiendeler		<u>35 940 277</u>	<u>44 666 761</u>



Chem Anchor Invest II AS

Org.nr: 921 699 557

Balanse pr. 31. desember

	Note	2020	2019
Egenkapital			
<i>Innskutt egenkapital</i>			
Aksjekapital	2, 3	509 100	509 100
Overkurs	3	35 487 645	43 964 160
Sum innskutt egenkapital		<u>35 996 745</u>	<u>44 473 260</u>
<i>Opptjent egenkapital</i>			
Annen egenkapital	3	-67 486	121 132
Sum opptjent egenkapital		<u>-67 486</u>	<u>121 132</u>
Sum egenkapital		<u>35 929 259</u>	<u>44 594 392</u>
Gjeld			
<i>Kortsiktig gjeld</i>			
Leverandørgjeld		7 773	6 625
Annen kortsiktig gjeld		3 244	65 744
Sum kortsiktig gjeld		<u>11 017</u>	<u>72 369</u>
Sum gjeld		<u>11 017</u>	<u>72 369</u>
Sum egenkapital og gjeld		<u>35 940 276</u>	<u>44 666 761</u>

31. desember 2020
Bergen, 10.juni 2021

erik werner nilsen
erik.werner.nilsen (10. Jun. 2021 09:20 GMT+2)

Erik Werner Nilsen
styremedlem

Hans Solberg
Hans Solberg (10. Jun. 2021 09:24 GMT+2)

Hans Johan Solberg
styremedlem

Frank-Petter Kval
Frank-Petter Kval (10. Jun. 2021 07:55 GMT+2)

Frank-Petter Kval
daglig leder

Tal
Torfin Eide (10. Jun. 2021 08:15 GMT+2)

Torfin Ernst Georg Eide
styreleder



Chem Anchor Invest II AS

Org.nr: 921 699 557

Noter til regnskapet for 2020

Note 1 - Regnskapsprinsipper

Årsregnskapet er satt opp i samsvar med regnskapslovens bestemmelser og god regnskapsskikk for små foretak.

Tilknyttet selskap

Investeringer i tilknyttede selskaper vurderes etter kostmetoden i selskapsregnskapet. Investeringen er vurdert til anskaffelseskost for aksjene med mindre nedskrivning har vært nødvendig. Det er foretatt nedskrivning til virkelig verdi når verdifall skyldes årsaker som ikke kan antas å være forbigående og det må anses nødvendig etter god regnskapsskikk. Nedskrivninger er reversert når grunnlaget for nedskrivning ikke lenger er til stede.

Utbytte og andre utdelinger er inntektsført samme år som det er avsatt i datterselskapet. Overstiger utbytte andel av tilbakeholdt resultat etter kjøpet, representerer den overskytende del tilbakebetaling av investert kapital, og utdelingene er fratrukket investeringsens verdi i balansen.

Klassifisering og vurdering av balanseposter

Omløpsmidler og kortsiktig gjeld omfatter poster som forfaller til betaling innen ett år etter balansedagen, samt poster som knytter seg til varekretsløpet. Øvrige poster er klassifisert som anleggsmiddel/langsiktig gjeld.

Omløpsmidler vurderes til laveste av anskaffelseskost og virkelig verdi. Kortsiktig gjeld balanseføres til nominelt beløp på etableringstidspunktet.

Anleggsmidler vurderes til anskaffelseskost, men nedskrives til virkelig verdi ved verdifall som ikke forventes å være forbigående. Anleggsmidler med begrenset økonomisk levetid avskrives planmessig. Langsiktig gjeld balanseføres til nominelt beløp på etableringstidspunktet.

Valuta

Pengeposter i utenlandsk valuta er vurdert til kursen ved regnskapsårets slutt.

Skatter

Skattekostnaden i resultatregnskapet omfatter både periodens betalbare skatt og endring i utsatt skatt. Utsatt skatt er beregnet med 22% på grunnlag av de midlertidige forskjeller som eksisterer mellom regnskapsmessige og skattemessige verdier, samt ligningsmessig underskudd til fremføring ved utgangen av regnskapsåret. Skatteøkende og skattereduserende midlertidige forskjeller som reverserer eller kan reversere i samme periode er utlignet og nettoført. Netto utsatt skattefordel balanseføres i den grad det er sannsynlig at denne kan bli nyttiggjort.



Chem Anchor Invest II AS

Org.nr: 921 699 557

Noter til regnskapet for 2020

Note 2 - Aksjekapital og aksjonærinformasjon

Aksjekapitalen består av:

	Antall	Pålydende	Balanseført
Ordinære aksjer	5 091	100	509 100

De største aksjonærene i selskapet pr. 31.12.20:

	Ordinære aksjer	Eierandel	Stemmeandel
Flu AS	1 050	21 %	21 %
Lønne Invest AS	1 000	20 %	20 %
Gemto AS	1 000	20 %	20 %
Dragesund Invest AS	500	10 %	10 %
Øvrige aksjonærer < 6%	1 541	30 %	30 %
Sum	5 091	100 %	100 %

Note 3 - Egenkapital

	Aksjekapital	Overkurs	Ikke-registrert kapitalforhøyelse og nedsettelse	Annen egenkapital	Sum
Egenkapital 01.01.20	509 100	43 964 160	0	121 132	44 594 392
Årsresultat	0	0	0	-188 618	-188 618
reduksjon i overkurs	0	-8 476 514	0	0	-8 476 514
Egenkapital 31.12.20	509 100	35 487 646	0	-67 486	35 929 260

Det er gjennomført en kapitalnedsettelse med tilbakebetaling av innbetalt kapital i 2020.

Note 4 - Bankinnskudd

Selskapet har ikke bundne midler.

Note 5 - Datterselskap, tilknyttet selskap m v

Selskap	Ervervet	Kontor	Eierandel	Stemmeandel	Resultat 2020	Egenkapital pr. 31.12	Bokført verdi pr. 31.12
Chem Tank Invest II AS	01.01.2020	Bergen	48 %	48 %	-17 168	8 064 468	35 839 377

Resultat pr 2020 og egenkapital pr. 31.12.20 i oversikten er vist i USD som er funksjonell og presentasjonsvaluta for det tilknyttede selskapet.

Selskapets virksomhet består av investering i selskapet Chem Tank Invest II AS. Chem Tank Invest II AS er holdingsselskap og 100 % eier av Chem Tank Shipping AS som driver rederivirksomhet gjennom eie av skip og deltakelse i Hansa Tankers Pool.



Chem Anchor Invest II AS

Org.nr: 921 699 557

Noter til regnskapet for 2020

Note 6 - Lønnskostnader, antall ansatte, lån til ansatte og godtgjørelse til revisor

Selskapet har i regnskapsåret sysselsatt totalt 0 årsverk.

Selskapet har ingen ansatte, og således ingen krav til obligatorisk tjenstepensjon.

Ytelser til ledende personer

Det er ikke utbetalt ytelser, hverken til ledende ansatte eller til styret.

Det er i 2020 kostnadsført 18 750 i revisjonshonorar. Beløpet er inklusiv merverdiavgift. Managementhonorar til Tailwind Management AS beløper seg til NOK 62 500 per år inklusiv merverdiavgift.

Note 7 - Skatt

Beregning av årets skattegrunnlag:	2020	2019
Ordinært resultat før skattekostnad	-279 805	-82 642
Årets skattegrunnlag	-279 805	-82 642

Oversikt over midlertidige forskjeller	2020	2019
Akkumulert fremførbart underskudd før konsernbidrag	-362 447	-82 642
Netto midlertidige forskjeller pr 31.12.20	-362 447	-82 642
Forskjeller som ikke inngår i utsatt skatt/-skattefordel	-362 447	-82 642
Sum	0	0

Forklaring til hvorfor årets skattekostnad ikke utgjør 22% av resultat før skatt

	2020
22% skatt av resultat før skatt	-61 557
Endring ikke balanseført utsatt skattefordel	61 557

Note 8 - Hendelser etter balansedagen

Som en følge av coronaviruset (COVID-19) har myndighetene i en rekke land satt i gang kraftige tiltak for å redusere spredningen av viruset. Dette vil trolig fortsatt i en periode føre til redusert økonomisk aktivitet globalt. De makroøkonomiske konsekvensene av virusutbruddet har foreløpig ikke hatt vesentlig innvirkning på selskapet.













FS Chem Anchor Invest II AS 2020

Endelig revisjonsrapport

2021-06-10


Opprettet:	2021-06-09
Av:	Frank Petter Kval (frank.petter.kval@tailwind.as)
Status:	Signert
Transaksjons-ID:	CBJCHBCAABAA0K5pdAS6sKVz6UDnB8kyTL5FVzFJeDNE


"FS Chem Anchor Invest II AS 2020"-historikk


-  Dokument opprettet av Frank Petter Kval (frank.petter.kval@tailwind.as)
2021-06-09 - 14:46:22 GMT- IP-adresse: 82.134.78.110
-  Dokument sendt via e-post til Frank-Petter Kval (fpk@tailwind.as) for signering
2021-06-09 - 14:47:41 GMT
-  E-postmelding vist av Frank-Petter Kval (fpk@tailwind.as)
2021-06-10 - 05:53:08 GMT- IP-adresse: 51.174.71.78
-  Dokument e-signert av Frank-Petter Kval (fpk@tailwind.as)
Signaturdato: 2021-06-10 - 05:55:33 GMT - Tidskilde: server- IP-adresse: 51.174.71.78
-  Dokument sendt via e-post til Torfin Eide (torfin.eide@hansa-tankers.com) for signering
2021-06-10 - 05:55:35 GMT
-  E-postmelding vist av Torfin Eide (torfin.eide@hansa-tankers.com)
2021-06-10 - 06:14:56 GMT- IP-adresse: 84.48.183.85
-  Dokument e-signert av Torfin Eide (torfin.eide@hansa-tankers.com)
Signaturdato: 2021-06-10 - 06:15:17 GMT - Tidskilde: server- IP-adresse: 84.48.183.85
-  Dokument sendt via e-post til erik werner nilsen (erik@nordfjord-as.no) for signering
2021-06-10 - 06:15:19 GMT
-  E-postmelding vist av erik werner nilsen (erik@nordfjord-as.no)
2021-06-10 - 07:19:34 GMT- IP-adresse: 80.212.27.38
-  Dokument e-signert av erik werner nilsen (erik@nordfjord-as.no)
Signaturdato: 2021-06-10 - 07:20:08 GMT - Tidskilde: server- IP-adresse: 80.212.27.38
-  Dokument sendt via e-post til Hans Solberg (hans.solberg@hansa-tankers.com) for signering
2021-06-10 - 07:20:10 GMT





 E-postmelding vist av Hans Solberg (hans.solberg@hansa-tankers.com)
2021-06-10 - 07:23:47 GMT- IP-adresse: 77.16.210.33

 Dokument e-signert av Hans Solberg (hans.solberg@hansa-tankers.com)
Signaturdato: 2021-06-10 - 07:24:36 GMT - Tidskilde: server- IP-adresse: 77.16.210.33

 Avtale fullført.
2021-06-10 - 07:24:36 GMT





Building a better
working world

Statsautoriserte revisorer
Ernst & Young AS

Thormøhlens gate 53 D, NO-5006 Bergen
Postboks 6163, NO-5892 Bergen

Foretaksregisteret: NO 976 389 387 MVA
Tlf: +47 24 00 24 00
Fax: +47 55 21 30 01

www.ey.no
Medlemmer av Den norske revisorforening

UAVHENGIG REVISORS BERETNING

Til generalforsamlingen i Chem Anchor Invest II AS

Uttalelse om revisjonen av årsregnskapet

Konklusjon

Vi har revidert årsregnskapet for Chem Anchor Invest II AS som består av balanse per 31. desember 2020, resultatregnskap for regnskapsåret avsluttet per denne datoen og en beskrivelse av vesentlige anvendte regnskapsprinsipper og andre noteopplysninger.

Etter vår mening er årsregnskapet avgitt i samsvar med lov og forskrifter og gir et rettviseende bilde av selskapets finansielle stilling per 31. desember 2020 og av dets resultater for regnskapsåret avsluttet per denne datoen i samsvar med regnskapslovens regler og god regnskapsskikk i Norge.

Grunnlag for konklusjonen

Vi har gjennomført revisjonen i samsvar med lov, forskrift og god revisjonsskikk i Norge, herunder de internasjonale revisjonsstandardene (ISA-ene). Våre oppgaver og plikter i henhold til disse standardene er beskrevet i avsnittet *Revisors oppgaver og plikter ved revisjonen av årsregnskapet*. Vi er uavhengige av selskapet i samsvar med de relevante etiske kravene i Norge knyttet til revisjon slik det kreves i lov og forskrift. Vi har også overholdt våre øvrige etiske forpliktelser i samsvar med disse kravene. Etter vår oppfatning er innhentet revisjonsbevis tilstrekkelig og hensiktsmessig som grunnlag for vår konklusjon.

Ledelsens ansvar for årsregnskapet

Styret og daglig leder (ledelsen) er ansvarlig for å utarbeide årsregnskapet i samsvar med lov og forskrifter, herunder for at det gir et rettviseende bilde i samsvar med regnskapslovens regler og god regnskapsskikk i Norge. Ledelsen er også ansvarlig for slik intern kontroll som den finner nødvendig for å kunne utarbeide et årsregnskap som ikke inneholder vesentlig feilinformasjon, verken som følge av misligheter eller feil.

Ved utarbeidelsen av årsregnskapet må ledelsen ta standpunkt til selskapets evne til fortsatt drift og opplyse om forhold av betydning for fortsatt drift. Forutsetningen om fortsatt drift skal legges til grunn for årsregnskapet med mindre ledelsen enten har til hensikt å avvike selskapet eller legge ned virksomheten, eller ikke har noe annet realistisk alternativ.

Revisors oppgaver og plikter ved revisjonen av årsregnskapet

Vårt mål er å oppnå betryggende sikkerhet for at årsregnskapet som helhet ikke inneholder vesentlig feilinformasjon, verken som følge av misligheter eller feil, og å avgi en revisjonsberetning som inneholder vår konklusjon. Betryggende sikkerhet er en høy grad av sikkerhet, men ingen garanti for at en revisjon utført i samsvar med lov, forskrift og god revisjonsskikk i Norge, herunder ISA-ene, alltid vil avdekke vesentlig feilinformasjon. Feilinformasjon kan skyldes misligheter eller feil og er å anse som vesentlig dersom den enkeltvis eller samlet med rimelighet kan forventes å påvirke de økonomiske beslutningene som brukerne foretar på grunnlag av årsregnskapet.

Som del av en revisjon i samsvar med lov, forskrift og god revisjonsskikk i Norge, herunder ISA-ene, utøver vi profesjonelt skjønn og utviser profesjonell skepsis gjennom hele revisjonen. I tillegg

- ▶ identifiserer og anslår vi risikoen for vesentlig feilinformasjon i årsregnskapet, enten det skyldes misligheter eller feil. Vi utformer og gjennomfører revisjonshandlinger for å håndtere slike risikoer, og innhenter revisjonsbevis som er tilstrekkelig og hensiktsmessig som grunnlag for vår konklusjon. Risikoen for at vesentlig feilinformasjon som følge av misligheter ikke blir avdekket, er høyere enn for feilinformasjon som skyldes feil, siden misligheter kan innebære samarbeid, forfalskning, bevisste utelatelser, uriktige fremstillinger eller overstyring av intern kontroll;
- ▶ opparbeider vi oss en forståelse av den interne kontrollen som er relevant for revisjonen, for å utforme revisjonshandlinger som er hensiktsmessige etter omstendighetene, men ikke for å gi uttrykk for en mening om effektiviteten av selskapets interne kontroll;



Building a better
working world

2

- ▶ vurderer vi om de anvendte regnskapsprinsippene er hensiktsmessige og om regnskapsestimatene og tilhørende noteopplysninger utarbeidet av ledelsen er rimelige;
- ▶ konkluderer vi på om ledelsens bruk av fortsatt drift-forutsetningen er hensiktsmessig, og, basert på innhentede revisjonsbevis, hvorvidt det foreligger vesentlig usikkerhet knyttet til hendelser eller forhold som kan skape betydelig tvil om selskapets evne til fortsatt drift. Dersom vi konkluderer med at det foreligger vesentlig usikkerhet, kreves det at vi i revisjonsberetningen henleder oppmerksomheten på tilleggsopplysningene i årsregnskapet. Hvis slike tilleggsopplysninger ikke er tilstrekkelige, må vi modifisere vår konklusjon. Våre konklusjoner er basert på revisjonsbevis innhentet frem til datoen for revisjonsberetningen. Etterfølgende hendelser eller forhold kan imidlertid medføre at selskapets evne til fortsatt drift ikke lenger er til stede;
- ▶ vurderer vi den samlede presentasjonen, strukturen og innholdet i årsregnskapet, inkludert tilleggsopplysningene, og hvorvidt årsregnskapet gir uttrykk for de underliggende transaksjonene og hendelsene på en måte som gir et rettviseende bilde.

Vi kommuniserer med styret blant annet om det planlagte omfanget av revisjonen, tidspunktet for vårt revisjonsarbeid og eventuelle vesentlige funn i vår revisjon, herunder vesentlige svakheter i den interne kontrollen som vi avdekker gjennom vårt arbeid.

Uttalelse om øvrige lovmessige krav

Konklusjon om registrering og dokumentasjon

Basert på vår revisjon av årsregnskapet som beskrevet ovenfor, og kontrollhandlinger vi har funnet nødvendige i henhold til internasjonal standard for attestasjonsoppdrag (ISAE) 3000 «Attestasjonsoppdrag som ikke er revisjon eller forenklet revisorkontroll av historisk finansiell informasjon», mener vi at ledelsen har oppfylt sin plikt til å sørge for ordentlig og oversiktlig registrering og dokumentasjon av selskapets regnskapsopplysninger i samsvar med lov og god bokføringsskikk i Norge.

Bergen, 11.juni 2021
ERNST & YOUNG AS

Revisjonsberetningen er signert elektronisk

Øyvind Nøre
statsautorisert revisor

Penneo Dokumentnøkkel: LYSFO-ZKOFM-HHFFJ-D6F2N-DKE8Y-6EP7I



PENNEO

Signaturene i dette dokumentet er juridisk bindende. Dokument signert med "Penneo™ - sikker digital signatur".
De signerende parter sin identitet er registrert, og er listet nedenfor.

"Med min signatur bekrefter jeg alle datoer og innholdet i dette dokument."

Øyvind Nore

Statsautorisert revisor

På vegne av: Ernst & Young

Serienummer: 9578-5994-4-485745

IP: 85.19.xxx.xxx

2021-06-11 21:07:24Z



Penneo Dokumentnøkkel: LYSFO-ZKOFM-HHFFJ-D6F2N-DKE8Y-6EP7I

Dokumentet er signert digitalt, med **Penneo.com**. Alle digitale signatur-data i dokumentet er sikret og validert av den datamaskin-utregnede hash-verdien av det opprinnelige dokument. Dokumentet er låst og tids-stemplet med et sertifikat fra en betrodd tredjepart. All kryptografisk bevis er integrert i denne PDF, for fremtidig validering (hvis nødvendig).

Hvordan bekrefter at dette dokumentet er originalen?

Dokumentet er beskyttet av ett Adobe CDS sertifikat. Når du åpner dokumentet i

Adobe Reader, skal du kunne se at dokumentet er sertifisert av **Penneo e-signature service <penneo@penneo.com>**. Dette garanterer at innholdet i dokumentet ikke har blitt endret.

Det er lett å kontrollere de kryptografiske beviser som er lokalisert inne i dokumentet, med Penneo validator - <https://penneo.com/validate>



Chem Anchor Invest II AS

Org.nr: 921 699 557

Noter til regnskapet for 2020

Note 1 - Regnskapsprinsipper

Årsregnskapet er satt opp i samsvar med regnskapslovens bestemmelser og god regnskapsskikk for små foretak.

Tilknyttet selskap

Investeringer i tilknyttede selskaper vurderes etter kostmetoden i selskapsregnskapet. Investeringen er vurdert til anskaffelseskost for aksjene med mindre nedskrivning har vært nødvendig. Det er foretatt nedskrivning til virkelig verdi når verdifall skyldes årsaker som ikke kan antas å være forbigående og det må anses nødvendig etter god regnskapsskikk. Nedskrivninger er reversert når grunnlaget for nedskrivning ikke lenger er til stede.

Utbytte og andre utdelinger er inntektsført samme år som det er avsatt i datterselskapet. Overstiger utbytte andel av tilbakeholdt resultat etter kjøpet, representerer den overskytende del tilbakebetaling av investert kapital, og utdelingene er fratrukket investeringens verdi i balansen.

Klassifisering og vurdering av balanseposter

Omløpsmidler og kortsiktig gjeld omfatter poster som forfaller til betaling innen ett år etter balansedagen, samt poster som knytter seg til varekretsløpet. Øvrige poster er klassifisert som anleggsmiddel/langsiktig gjeld.

Omløpsmidler vurderes til laveste av anskaffelseskost og virkelig verdi. Kortsiktig gjeld balanseføres til nominelt beløp på etableringstidspunktet.

Anleggsmidler vurderes til anskaffelseskost, men nedskrives til virkelig verdi ved verdifall som ikke forventes å være forbigående. Anleggsmidler med begrenset økonomisk levetid avskrives planmessig. Langsiktig gjeld balanseføres til nominelt beløp på etableringstidspunktet.

Valuta

Pengeposter i utenlandsk valuta er vurdert til kursen ved regnskapsårets slutt.

Skatter

Skattekostnaden i resultatregnskapet omfatter både periodens betalbare skatt og endring i utsatt skatt. Utsatt skatt er beregnet med 22% på grunnlag av de midlertidige forskjeller som eksisterer mellom regnskapsmessige og skattemessige verdier, samt ligningsmessig underskudd til fremføring ved utgangen av regnskapsåret. Skatteøkende og skattereduserende midlertidige forskjeller som reverserer eller kan reversere i samme periode er utlignet og nettoført. Netto utsatt skattefordel balanseføres i den grad det er sannsynlig at denne kan bli nyttiggjort.

Note 2 - Aksjekapital og aksjonærinformasjon

Aksjekapitalen består av:

	Antall	Pålydende	Balanseført
Ordinære aksjer	5 091	100	509 100

De største aksjonærene i selskapet pr. 31.12.20:

	Ordinære aksjer	Eierandel	Stemmeandel
--	-----------------	-----------	-------------



Chem Anchor Invest II AS

Org.nr: 921 699 557

Noter til regnskapet for 2020

Flu AS	1 050	21 %	21 %
Lønne Invest AS	1 000	20 %	20 %
Gemto AS	1 000	20 %	20 %
Dragesund Invest AS	500	10 %	10 %
Øvrige aksjonærer < 6%	1 541	30 %	30 %
Sum	5 091	100 %	100 %

Note 3 - Egenkapital

	Aksjekapital	Overkurs	Ikke-registrert kapitalforhøyelse og nedsettelse	Annen egenkapital	Sum
Egenkapital 01.01.20	509 100	43 964 160	0	121 132	44 594 392
Årsresultat	0	0	0	-188 618	-188 618
reduksjon i overkurs	0	-8 476 514	0	0	-8 476 514
Egenkapital 31.12.20	509 100	35 487 646	0	-67 486	35 929 260

Det er gjennomført en kapitalnedsettelse med tilbakebetaling av innbetalt kapital i 2020.

Note 4 - Bankinnskudd

Selskapet har ikke bundne midler.

Note 5 - Datterselskap, tilknyttet selskap m v

Selskap	Ervervet	Kontor	Eierandel	Stemmeandel	Resultat 2020	Egenkapital pr. 31.12	Bokført verdi pr. 31.12
Chem Tank Invest II AS	01.01.2020	Bergen	48 %	48 %	0	0	35 839 377

Resultat pr 2020 og egenkapital pr. 31.12.20 i oversikten er vist i USD som er funksjonell og presentasjonsvaluta for det tilknyttede selskapet.

Selskapets virksomhet består av investering i selskapet Chem Tank Invest II AS. Chem Tank Invest II AS er holdingselskap og 100 % eier av Chem Tank Shipping AS som driver rederivirksomhet gjennom eie av skip og deltakelse i Hansa Tankers Pool.

Note 6 - Lønnskostnader, antall ansatte, lån til ansatte og godtgjørelse til revisor

Selskapet har i regnskapsåret sysselsatt totalt 0 årsverk.

Selskapet har ingen ansatte, og således ingen krav til obligatorisk tjenestepensjon.

Ytelser til ledende personer

Det er ikke utbetalt ytelser, hverken til ledende ansatte eller til styret.



Chem Anchor Invest II AS

Org.nr: 921 699 557

Noter til regnskapet for 2020

Det er i 2020 kostnadsført 18 750 i revisjonshonorar. Beløpet er inklusiv merverdiavgift. Managementhonorar til Tailwind Management AS beløper seg til NOK 62 500 per år inklusiv merverdiavgift.

Note 7 - Skatt

<i>Beregning av årets skattegrunnlag:</i>	2020	2019
Ordinært resultat før skattekostnad	-279 805	-82 642
Årets skattegrunnlag	-279 805	-82 642
<i>Oversikt over midlertidige forskjeller</i>	2020	2019
Akkumulert fremførbart underskudd før konsernbidrag	-362 447	-82 642
Netto midlertidige forskjeller pr 31.12.20	-362 447	-82 642
Forskjeller som ikke inngår i utsatt skatt/-skattefordel	-362 447	-82 642
Sum	0	0
<i>Forklaring til hvorfor årets skattekostnad ikke utgjør 22% av resultat før skatt</i>	2020	
22% skatt av resultat før skatt	-61 557	
Endring ikke balanseført utsatt skattefordel	61 557	

Note 8 - Hendelser etter balansedagen

Som en følge av coronaviruset (COVID-19) har myndighetene i en rekke land satt i gang kraftige tiltak for å redusere spredningen av viruset. Dette vil trolig fortsatt i en periode føre til redusert økonomisk aktivitet globalt. De makroøkonomiske konsekvensene av virusutbruddet har foreløpig ikke hatt innvirkning på selskapet.