



ÅRSREGNSKAPET FOR REGNSKAPSÅRET 2020 - GENERELL INFORMASJON

Enheten

Organisasjonsnummer: 871 200 092
Organisasjonsform: Aksjeselskap
Foretaksnavn: HANSEN PROTECTION AS
Forretningsadresse: Tykkemyr 27
1597 MOSS

Regnskapsår

Årsregnskapets periode: 01.01.2020 - 31.12.2020

Konsern

Morselskap i konsern: Ja
Konsernregnskap lagt ved: Nei

Regnskapsregler

Regler for små foretak benyttet: Nei
Benyttet ved utarbeidelsen av årsregnskapet til selskapet: Regnskapslovens alminnelige regler

Årsregnskapet fastsatt av kompetent organ

Bekreftet av representant for selskapet: Tonje Braathen
Dato for fastsettelse av årsregnskapet: 05.05.2021

Grunnlag for avgivelse

År 2020: Årsregnskapet er elektronisk innlevert
År 2019: Tall er hentet fra elektronisk innlevert årsregnskap fra 2020

Det er ikke krav til at årsregnskapet m.v. som sendes til Regnskapsregisteret er undertegnet. Kontrollen på at dette er utført ligger hos revisor/enhetens øverste organ. Sikkerheten ivaretas ved at innsender har rolle/rettighet for innsending av årsregnskapet via Altinn, og ved at det bekreftes at årsregnskapet er fastsatt av kompetent organ.

Brønnøysundregistrene, 23.08.2022



Resultatregnskap

Beløp i: NOK	Note	2020	2019
RESULTATREGNSKAP			
Inntekter			
Salgsinntekter	10,11	315 786 095	313 799 941
Andre driftsinntekter		8 708 083	5 603 856
Sum inntekter		324 494 178	319 403 797
Kostnader			
Varekostnader		71 006 777	66 841 915
Lønnskostnader	16,17, 18	70 766 094	70 119 555
Ordinære avskrivninger	6,7	74 804 288	77 512 240
Andre driftskostnader	12,19	55 890 980	59 508 933
Sum kostnader		272 468 139	273 982 643
Driftsresultat		52 026 039	45 421 154
Finansinntekter og finanskostnader			
Inntekt på investering i datterselskap	5	9 358 200	3 889 913
Renteinntekt fra foretak i samme konsern		602 055	0
Annen renteinntekt		138 893	305 461
Andre finansinntekter		21 584	52 386
Sum finansinntekter		10 120 732	4 247 760
Rentekostnad til foretak i samme konsern		0	47 845
Annen rentekostnad		4 653 922	3 791 780
Netto tap på transaksjoner i utenlandsk valuta		5 506 270	501 176
Annen finanskostnad		290 953	565 866
Sum finanskostnader		10 451 145	4 906 667
Netto finans		-330 413	-658 907
Ordinært resultat før skattekostnad		51 695 626	44 762 247
Skattekostnad	14	19 736 777	19 486 595
Ordinært resultat etter skattekostnad		31 958 849	25 275 652
Årsresultat		31 958 849	25 275 652



Resultatregnskap

Beløp i: NOK	Note	2020	2019
Overføringer og disponeringer			
Konsernbidrag		96 430 538	96 620 233
Overføringer til/fra annen egenkapital		-64 471 689	-71 344 581
Sum overføringer og disponeringer		31 958 849	25 275 652



Balanse

Beløp i: NOK	Note	2020	2019
BALANSE - EIENDELER			
Anleggsmidler			
Immaterielle eiendeler			
Varemerke	7	28 876 500	28 876 500
Kunderelasjoner	7	6 347 191	14 279 467
Goodwill	7	591 113 056	638 330 560
Sum immaterielle eiendeler		626 336 747	681 486 527
Varige driftsmidler			
Maskiner og anlegg	6	1 635 167	2 080 701
Driftsløsøre, inventar og utleiedrakter	6	77 469 420	78 124 116
Sum varige driftsmidler		79 104 587	80 204 817
Finansielle anleggsmidler			
Investering i datterselskap	5	240 319 656	240 319 656
Lån til foretak i samme konsern	8	8 990 000	0
Andre langsiktige fordringer	9	988 953	1 304 229
Sum finansielle anleggsmidler		250 298 609	241 623 885
Sum anleggsmidler		955 739 943	1 003 315 229
Omløpsmidler			
Varer			
Varebeholdning	4	66 733 172	55 066 898
Sum varer		66 733 172	55 066 898
Fordringer			
Kundefordringer	2	21 191 255	34 691 670
Andre fordringer		22 623 970	10 240 965
Konsernfordringer		26 419 316	31 517 759
Sum fordringer		70 234 541	76 450 394
Bankinnskudd, kontanter og lignende			
Bankinnskudd kontanter og lignende	1	30 752 383	13 898 060
Sum bankinnskudd, kontanter og lignende		30 752 383	13 898 060



Balanse

Beløp i: NOK	Note	2020	2019
Sum omløpsmidler		167 720 096	145 415 352
SUM EIENDELER		1 123 460 039	1 148 730 581
BALANSE - EGENKAPITAL OG GJELD			
Egenkapital			
Innskutt egenkapital			
Aksjekapital	15	7 100 000	7 100 000
Overkurs	15	872 737 323	872 737 323
Annen innskutt egenkapital	15	-5 345 011	37 911 962
Sum innskutt egenkapital		874 492 312	917 749 285
Sum egenkapital		874 492 312	917 749 285
Gjeld			
Langsiktig gjeld			
Pensjonsforpliktelser	16	853 663	846 720
Utsatt skatt	14	6 271 513	7 749 447
Sum avsetninger for forpliktelser		7 125 176	8 596 167
Annen langsiktig gjeld			
Gjeld til kredittinstitusjoner	20,21	40 000 000	94 518 504
Sum annen langsiktig gjeld		40 000 000	94 518 504
Sum langsiktig gjeld		47 125 176	103 114 671
Kortsiktig gjeld			
Kortsiktig del av pantelån	21	68 580 465	0
Leverandørgjeld		15 028 927	12 510 222
Skyldige offentlige avgifter		4 466 780	4 301 261
Kortsiktig konserngjeld		96 437 905	97 020 604
Annen kortsiktig gjeld		17 328 473	14 034 538
Sum kortsiktig gjeld		201 842 550	127 866 625
Sum gjeld		248 967 726	230 981 296
SUM EGENKAPITAL OG GJELD		1 123 460 038	1 148 730 581



Balanse

Beløp i: NOK	Note	2020	2019
POSTER UTENOM BALANSEN			
Pantstillelser	20	167 029 014	169 963 385



**Hansen Protection AS
2020**

Styrets beretning

Resultatregnskap

Balanse

Kontantstrøm

Noter

Uavhengig revisors beretning



Hansen Protection AS

Styrets beretning for 2020

Selskapets virksomhet

Virksomheten i Hansen Protection AS omfatter produksjon, utleie og salg av transport- og arbeidsdrakter til offshorevirksomheten. I tillegg produserer og selger selskapet utstyr til landbruket og til næringslivet. Produksjon og salg av båtkalesjer og annet tekstilbasert utstyr til fritidsbåtmarkedet utgjør også en del av selskapet.

Hansen Protection AS har datterselskaper i Danmark, Storbritannia, Sverige, Nederland og Canada. Virksomhetsområder omfatter utleie og salg av arbeids- og redningsdrakter til både havbasert vindkraft og annen offshorevirksomhet, produksjon og salg av spesial regntøy med beskyttende egenskaper og salg av dykkerutstyr. Det utarbeides ikke konsernregnskap for Hansen Protection AS og døtre.

a) Produksjon og salg av redningsdrakter, båtkalesjer og spesialprodukter i tekstil

Vesentlige produktgrupper som selskapet sørger for er produksjon og salg av passasjer-, arbeids- og redningsdrakter til offshore virksomhet og shipping, båtkalesjer til fritidsbåtmarkedet, samt utstyr til landbruket og annen industri.

Innenfor disse segmentene opererer selskapet på det norske og det europeiske markedet.

Produksjon og salg foregår i Moss og Kristiansand og hos utenlandske underleverandører.

b) Utleie av drakter

Utleievirksomheten omfatter transportdrakter og foregår fra regionale heliporter. Selskapet har inngått flerårige kontrakter med driftsoperatører i Nordsjøen.

Selskapet produserer selv draktene som benyttes i utleievirksomheten.

Foruten produksjon av utleiedrakter i Moss har selskapet en vedlikeholdsavdeling i Bergen.

Markedsforhold

Selskapet er i hovedsak engasjert på det norske markedet, men med en økende andel eksport innen salg av arbeids- og redningsdrakter. 2020 har vært et spesielt år som følge av den globale Covid-19 pandemien, men selskapet har til tross for et veldig utfordrende år med varierende markedsutsikter levert et godt resultat med høyere driftsinntekter enn fjoråret.

Hansen Protection sitt hovedmarked, salg og utleie av redningsdrakter, ble påvirket i større grad som følge av at prosjekter som var forventet igangsatt i 2020 ble utsatt til 2021.



De øvrige markeder som Hansen Protection AS opererer i, båtkalesjer og spesialprodukter, utviklet seg positivt i 2020 og var derfor mindre påvirket av Covid-19.

Antakelser om fremtidig utvikling innenfor de markedene hvor selskapet opererer vil alltid være beheftet med en viss usikkerhet og risiko. For selskapets aktiviteter i Nordsjøen er den generelle oppfatningen i markedet at aktivitetsnivået i 2021 vil være økende som følge av en normalisering etter Covid-19.

Forsknings- og utviklingsaktiviteter

I den grad selskapet har utviklingskostnader knyttet til nye og forbedrede produkter utgiftsføres disse i sin helhet i regnskapet. Selskapet er kontinuerlig involvert i flere spennende utviklingsprosjekter som man forventer at vil ha en positiv effekt på markedsposisjon og inntjening fremover.

Resultatet av driften

Resultat før skatt ble NOK 51,7 mill. (2019: NOK 44,7 mill.) hvorav NOK 55,1 mill. (2019: NOK 59,1 mill.) relaterer seg til avskrivninger av merverdier som tilkom balansen i forbindelse med fusjonen som ble gjennomført med konsernkontinuitet i 2013.

Eiendeler og gjeld ved utgangen av året

Av totale eiendeler på NOK 1.123,5 mill. (2019: NOK 1.148,8 mill.) utgjorde langsiktige poster NOK 955,7 mill. (2019: 1.003,3 mill).

Etter utdeling av årets overskudd i form av konsernbidrag utgjorde selskapets egenkapital per 31.12.2020 NOK 874,5 mill. (NOK 917,7 mill. ved utgangen av 2019). NOK 96,4 mill. av selskapets skattepliktige inntekt er utdelt som konsernbidrag til Protection AS og Hansen Protection ASA.

Kontantstrømoppstillingen

Kontantstrømmen fra selskapets operasjonelle virksomhet utgjorde NOK 194,4 mill. (2019: NOK 105,2 mill.). Avskrivninger på driftsmidler utgjør sammen med endringer i arbeidskapital den vesentligste forskjellen mellom kontantstrøm fra driften og driftsresultatet.

Investering i utleiedrakter beløper seg til NOK 16,7 mill. i 2020 (2019: NOK 19,5 mill.) og investering i andre driftsmidler NOK 2,0 mill. (2019: NOK 1,8 mill.). Andre investeringer i året er først og fremst produksjonsutstyr, utstyr til bruk på heliportene i forbindelse med draktutleie og IT utstyr.

Disponering av årets resultat

Årets resultat etter skatt på NOK 31.958.849. Konsernbidrag for året er NOK 96.430.538 hvorav NOK 64.471.689 overføres fra annen innskutt egenkapital.

Personal, helse og organisasjon

Antall ansatte i Hansen Protection AS ved årets utgang var 107 (2019: 110).

Samarbeidet med de ansattes foreninger var positivt også i året som gikk. Selskapet følger løpende opp tiltak for å redusere sykefraværet i produksjonsdelen, hvor det forekommer tunge løft og krevende arbeidsstillinger. I denne delen av virksomheten er det tilrettelagt for jobbrotasjon og man er i løpende dialog med den enkelte arbeidstaker. Hansen Protection AS har helseforsikring for alle ansatte som garanterer behandling innen 28 dager. Sykefraværet i 2020 endte på 6,0% (2019: 4,6%).



Av totalt antall ansatte i virksomheten pr 31.12.2020, er 59,8% kvinner (60,9% ved utgangen av 2019). Selskapet ønsker en balansert sammensetning av kjønnene, og kvinner og menn likestilles ved rekruttering både internt og eksternt. Avlønning av ansatte i produksjonsdelen er tariffbasert, mens den øvrige virksomheten avlønnes individuelt.

Styret består av fem personer, hvorav de ansatte har to representanter.

Ved ansettelse og tilrettelegging for ansatte er selskapet opptatt av at det ikke skal forekomme diskriminering av noen art.

Det har ikke forekommet eller blitt rapportert noen miljøforstyrrelser, alvorlige arbeidsuhell eller ulykker fra bedriften i 2020.

Miljø

Selskapet har økt fokus på miljø og jobber aktivt med å redusere restavfallsmengden gjennom blant annet kildesortering. Hansen Protection AS har satt seg konkrete miljømål med hensyn på returordning av kalesjer og gjenbruk av draktkomponenter for å redusere det miljømessige fotavtrykket. Man vurderer løpende mulige nye tiltak, og har iverksatt interne retningslinjer for å ivareta området. Se egen miljørapport på www.hansenprotection.no. Hansen Protection AS er ISO 9001 og 14001 sertifisert.

Finansiell risiko

Markedsrisiko: Selskapet har ingen investeringer i pengemarkedet. Deler av selskapets eiendeler er finansiert ved hjelp av langsiktig lån. Renten på lånet er markedsbasert.

Kredittrisiko: Store oljeinstallasjoner i Nordsjøen utgjør en vesentlig del av kundemassen relatert til omsetningen, og risikoen for at disse ikke kan gjøre opp for seg anses å være lav.

Andre kunder påfører selskapet moderat tapsrisiko. Det er etablert interne rutiner for å redusere omfanget av tap på krav i regnskapet.

Likviditetsrisiko: Selskapet deler ut konsernbidrag til de øvrige selskapene i konsernet. Gjelden står i praksis tilbake for alle andre forpliktelser som selskapet pådrar seg, og selskapets likviditetsmessige risiko knyttet til dette er således lav.

Selskapet kan imidlertid bli påvirket ved at det er usikkerhet knyttet til omfang og spredning av Covid-19 viruset. Dersom spredningen av viruset, eller andre forebyggende tiltak i den forbindelse, medfører at aktiviteten til selskapets kunder blir vesentlig redusert i Nordsjøen, vil dette kunne ha en direkte konsekvens for selskapets inntjening, og dermed medføre en likviditetsrisiko på kort- og mellomlang sikt. Styret er av den oppfatning at selskapet har gjennomført de tiltak som er mulig ved avleggelse av regnskapet for å kunne minimere både risikoen, og konsekvensene som en slik redusert aktivitet vil kunne medføre for selskapet, og at likviditetsrisikoen i så måte anses for å være moderat.

Utsikter for 2021

Utgangspunktet for utsiktene til 2021 er at det er forventet en økende aktivitet på norsk kontinentalsokkel som følge av at prosjekter utsatt i 2020 grunnet Covid-19 pandemien gjenopptas, inntjeningen til Hansen Protection AS vil dermed trolig fortsatt være god i året som kommer. Styret vil imidlertid presisere, ved avleggelsen av regnskapet, at selskapet fortsatt kan bli påvirket av lokale utbrudd relatert til Covid-19 som dermed kan påvirke aktivitetsnivået og dermed inntjeningen negativt som følge av dette. Regnskapet er gjort opp under forutsetning av fortsatt drift.



Moss, 4. mai 2021

Styret i Hansen Protection AS

Amund Skarholt
Styrets leder

Carine Engen
Styremedlem

Ruth Yvonne Eimot
Styremedlem

Jan Tommy Andersen
Styremedlem

Terje Gorm Hansen
Daglig leder / Styremedlem



HANSEN PROTECTION AS

RESULTATOPPSTILLING

NOK	Note	2020	2019
Salgsinntekter	10, 11	315,786,095	313,799,941
Andre driftsinntekter		8,708,083	5,603,856
Sum driftsinntekter		324,494,178	319,403,797
Varekostnader		71,006,777	66,841,915
Lønns- og andre personalkostnader	16, 17, 18	70,766,094	70,119,555
Ordinære avskrivninger	6, 7	74,804,288	77,512,240
Andre driftskostnader	12, 19	55,890,980	59,508,933
Sum driftskostnader		272,468,139	273,982,643
Driftsresultat		52,026,039	45,421,154
Renteinntekter		740,948	305,461
Inntekt på investering i datterselskap	5	9,358,200	3,889,913
Andre finansinntekter		21,584	52,386
Rentekostnader	21	4,653,923	3,839,625
Netto tap på transaksjoner i utenlandsk valuta		5,506,270	501,176
Andre finanskostnader		290,953	565,866
Resultat av finansposter		(330,413)	(658,907)
Resultat før skattekostnad		51,695,626	44,762,247
Skattekostnad	14	19,736,777	19,486,595
Årets resultat		31,958,849	25,275,652
Overføringer og disponeringer:			
Konsernbidrag		96,430,538	96,620,233
Overført fra EK		(64,471,689)	(71,344,581)



HANSEN PROTECTION AS

BALANSE

NOK	Note	31.12.2020	31.12.2019
Eiendeler			
Varemerke	7	28,876,500	28,876,500
Kunderelasjoner	7	6,347,191	14,279,467
Goodwill	7	591,113,056	638,330,560
Sum immaterielle eiendeler		626,336,747	681,486,527
Maskiner og anlegg			
Maskiner og anlegg	6	1,635,167	2,080,701
Driftsløsøre, inventar og utleiedrakter	6	77,469,420	78,124,116
Sum varige driftsmidler		79,104,587	80,204,817
Finansielle driftsmidler			
Investeringer i datterselskap	5	240,319,656	240,319,656
Fordring på konsernselskap	8	8,990,000	-
Andre langsiktige fordringer	9	988,953	1,304,229
Sum finansielle anleggsmidler		250,298,609	241,623,885
Sum anleggsmidler		955,739,943	1,003,315,229
Sum eiendeler			
Varebeholdning	4	66,733,172	55,066,898
Kundefordringer	2	21,191,255	34,691,670
Fordringer på konsernselskap		26,419,316	31,517,759
Andre fordringer	3	22,623,970	10,240,965
Sum fordringer		70,234,541	76,450,394
Bankinnskudd, kontanter o.l.	1	30,752,383	13,898,060
Sum omløpsmidler		167,720,096	145,415,352
Sum eiendeler		1,123,460,039	1,148,730,581




HANSEN PROTECTION AS

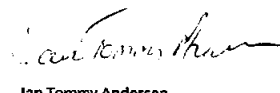
BALANSE

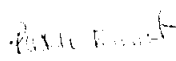
NOK	Note	31.12.2020	31.12.2019
Egenkapital og gjeld			
Aksjekapital		7,100,000	7,100,000
Overkurs		872,737,323	872,737,323
Annen innskudd egenkapital		(5,345,011)	37,911,962
Sum innskutt egenkapital		874,492,312	917,749,285
Total equity	15	874,492,312	917,749,285
Sum langsiktig gjeld			
Pensjonsforpliktelse	16	853,663	846,720
Pantelån	20,21	40,000,000	94,518,504
Utsatt skatt	14	6,271,513	7,749,447
Sum langsiktig gjeld		47,125,176	103,114,671
Sum kortsiktig gjeld			
Leverandørgjeld		15,028,927	12,510,222
Skattetrekk og andre trekk		2,285,193	2,565,927
Skyldig konsernbidrag		96,430,538	96,620,233
Annen kortsiktig gjeld til konsernselskap		7,367	400,371
Annen kortsiktig gjeld	13, 21, 22	88,090,525	15,769,872
Sum kortsiktig gjeld		201,842,551	127,866,625
Sum gjeld		248,967,727	230,981,296
Total equity and liabilities		1,123,460,039	1,148,730,581

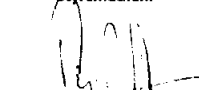
Moss, 4 mai 2021
Styret i Hansen Protection AS


Arund Skårholt
Styreformann


Carine Engen
Styremedlem


Jan Tommy Andersen
Styremedlem


Ruth Eimot
Styremedlem


Terje Gørn Hansen
Styremedlem/ Daglig leder



HANSEN PROTECTION AS

KONTANTSTRØMSOPPSTILLING - INDIREKTE MODELL

NOK	2020	2019
Kontantstrømmer fra operasjonelle aktiviteter		
Resultat før skattekostnad	51,695,626	44,762,247
Periodens betalte skatt	-	(2,982,080)
Gevinst (-)/ tap ved salg av anleggsmidler	(453,429)	(263,594)
Avskrivninger	74,804,288	77,512,240
Amortisering av kapitaliserte låneopptakskostnader	89,386	178,824
Nedskrivning aksjer	-	944,200
Urealisert valutatap	3,972,575	(553,475)
Endring neddiskontert verdi utkjøpsforpliktelse	-	-
Endring i varelager	(11,666,274)	(7,618,800)
Endring i kundefordringer	13,500,415	(8,108,277)
Endring i leverandørgjeld	2,518,705	451,638
Forskjell mellom kostnadsført pensjon og inn-/utbetalinger i pensjonsordninger	6,943	(49)
Endring i andre tidsavgrensningsposter	59,972,195	893,279
Netto kontantstrøm fra operasjonelle aktiviteter	194,440,430	105,216,153
Kontantstrømmer fra investeringsaktiviteter		
Innbetalinger ved salg av varige driftsmidler	573,600	718,290
Utbetalinger ved kjøp av varige driftsmidler	(18,674,449)	(21,286,560)
Utbetalinger ved kjøp av aksjer og andeler i datterselskap	-	(18,894,199)
Netto kontantstrøm fra investeringsaktiviteter	(18,100,849)	(39,462,469)
Kontantstrømmer fra finansieringsaktiviteter		
Nytt lån til konsernselskap	(8,990,000)	-
Nedbetaling av lån konsernselskap	-	(8,574,205)
Opptak av nytt lån	10,000,000	30,000,000
Endring i mellomregning med konsernselskaper før konsernbidrag	4,705,439	(40,909,656)
Utbetalt konsernbidrag	(96,620,233)	(64,819,597)
Innbetalt ny kapital	-	-
Netto kontantstrøm fra finansieringsaktiviteter	(90,904,794)	(84,303,458)
Netto endring i kontanter og bankinnskudd	85,434,787	(18,549,775)
Likviditetsbeholdning 01.01.	13,898,060	32,447,835
Beholdning av kontanter og bankinnskudd ved periodens slutt	99,332,847	13,898,060



HANSEN PROTECTION AS

REGSKAPSPRINSIPPER

Årsregnskapet er satt opp i samsvar med regnskapsloven og god regnskapsskikk.

Investering i datterselskaper og felleskontrollert virksomhet

Langsiktig investering i datterselskaper og tilknyttede selskaper vurderes etter kostmetoden i selskapsregnskapet. Det gjøres årlig en vurdering av den balanseførte verdien av investeringen og nedskrivning foretas ved behov. Selskapet inngår i et større konsern og utarbeider på bakgrunn av dette og under henvisning til regnskapsloven av 1998 § 3-7 første ledd ikke eget konsernregnskap. Regnskapet til Hansen Protection ASA med datterselskaper kan innhentes fra Regnskapsregisteret i Brønnøysund.

Driftsinntekter

Ved salg av varer og tjenester skjer inntektsføringen på leveringstidspunktet. Leieinntekter draktes inntektsføres i henhold til påløpte leiedøgn. Driftsinntekter er fratrukket merverdiavgift, rabatter og bonuser.

Pensjonskostnader

Selskapet er i henhold til lov om foretakspensjon forpliktet til å ha pensjonsordning og den kollektive ordningen i selskapet er en såkalt innskuddsordning som er organisert i forsikringselskap. Ordningen omfatter alle ansatte. Periodens netto pensjonskostnad er inkludert i lønnskostnader m.m., og består foruten av innbetalte premier til innskuddsordningen rentekostnad på den beregnede pensjonsforpliktelsen.

Forsknings- og utviklingskostnader

Kostnader forbundet med løpende utvikling av nye og forbedrede løsninger samt vedlikehold av eksisterende tekniske løsninger tas regnskapsmessig over resultatet i det året de påløper. Skattemessig aktiveres utviklingskostnader som er knyttet til utvikling av varige driftsmidler med lineær avskrivning over forventet økonomisk levetid.

Skatter

Skattekostnaden i resultatregnskapet omfatter periodens betalbare skatter, skattemessig effekt av avgitt konsernbidrag samt endringen i utsatt skatt. Utsatt skatt er beregnet med 22% på grunnlag av de midlertidige forskjeller som eksisterer mellom regnskapsmessige og skattemessige verdier, samt eventuelt ligningsmessig underskudd til fremføring ved utgangen av regnskapsåret. Skatteøkende og skattereduserende midlertidige forskjeller som reverserer eller kan reverseres i samme periode er utlignet og skattevirkningen er beregnet på nettogrunnlaget. Oppføring av utsatt skattefordel på netto skattereduserende forskjeller som ikke er utlignet og underskudd til fremføring, begrunnes med antatt fremtidig inntjening. Utsatt skatt og skattefordel som kan balanseføres oppføres netto i balansen.

Klassifisering og vurdering av balanseposter

Omløpsmidler og kortsiktig gjeld omfatter poster som knytter seg til varekretsløpet samt andre poster som forfaller til betaling innen ett år etter balansedagen. Anleggsmidler er eiendeler bestemt til varig eie og bruk. Langsiktig gjeld er gjeld som forfaller senere enn ett år etter balansedagen.

Omløpsmidler vurderes til laveste av anskaffelseskost og virkelig verdi. Anleggsmidler vurderes til anskaffelseskost fratrukket avskrivninger for bruk og elde, med mindre virkelig verdi er lavere og verdifallet ikke er ansett å være av forbigående art. Anleggsmiddelet er i så tilfelle nedskrevet til virkelig verdi.

Varebeholdning

Beholdningen av råvarer og innkjøpte ferdigvarer er vurdert til laveste av anskaffelseskost og virkelig verdi. Egenproduserte ferdigvarer er vurdert til full tilvirkningskost. Eventuelle ukurante varer er vurdert til virkelig verdi ved utgangen av regnskapsåret.

Immaterielle eiendeler

Immaterielle eiendeler i regnskapet relaterer seg til kjøp av virksomhet og fusjon og allokeringer er gjennomført på bakgrunn av henholdsvis oppkjøpsanalyse og konsernverdier. Goodwill knytter seg således til investering i en velrenommert og meget godt etablert virksomhet hvor Hansen Protection AS har et langsiktig perspektiv utover 5 år. Goodwill avskrives således lineært over 20 år mens amortiseringene av kundereelasjoner er basert på en degressiv plan slik at den prosentvise størrelsen på avskrivningene er synkende frem til posten er fullstendig avskrevet. Varemerke avskrives ikke, men er gjenstand for løpende verddivurdering og nedskrives ved behov.

Varige driftsmidler og avskrivninger

Varige driftsmidler balanseføres og avskrives over driftsmiddelets levetid. Vesentlige forbedringer legges til kostprisen på driftsmiddelet og avskrives i takt med dette, mens vedlikehold og reparasjoner utgiftsføres løpende under driftskostnader.



HANSEN PROTECTION AS

REGNSKAPSPRINSIPPER

Nedskrivning av anleggsmidler

Bokført verdi av eiendeler vurderes jevnlig i forhold til behov for nedskrivning. Ved indikasjon på at balanseført verdi av et anleggsmiddel er høyere enn virkelig verdi, foretas det test for verdifall. Testen foretas for det laveste nivå av anleggsmidler som har selvstendige kontantstrømmer. Hvis balanseført verdi er høyere enn både salgsverdi og gjenvinnbart beløp (nåverdi ved fortsatt bruk/eie), foretas det nedskrivning til det høyeste av salgsverdi og gjenvinnbart beløp. Tidligere nedskrivninger, med unntak for nedskrivning av goodwill, reverseres hvis forutsetningene for nedskrivningen ikke lenger er til stede.

Fordringer

Kundefordringer og andre fordringer oppføres i balansen til pålydende etter fradrag for avsetning til forventet tap. Avsetning til tap gjøres på grunnlag av individuelle vurderinger av utestående poster med tillegg av en generell avsetning for uforfalte poster.

Eiendeler og gjeld i utenlandsk valuta

Pengeposter, fordringer og gjeld i utenlandsk valuta er vurdert etter kursen ved regnskapsårets slutt.

Kontantstrømoppstilling

Kontantstrømoppstillingen utarbeides etter den indirekte metoden.

Effekt av tilskudd og midlertidige støtteordninger som følge av pandemi

Selskapet har ikke mottatt kontant tilskudd fra det offentlige i 2020 som følge av covid-19 og som således påvirker regnskapstallene. I termin 3 ble det innført generell midlertidig reduksjon av arbeidsgiveravgiften, det vises til note 17 for nærmere omtale av effekten av dette.



HANSEN PROTECTION AS

NOTER

Note 1: Bundne midler

Pr 31.12.2020 utgjør bundne skattetrekkmidler kr. 2 377 421. Ved utgangen av 2019 utgjorde tilsvarende bundne midler kr. 2 541 865.

Note 2: Kundefordringer

	2020	2019
Kundefordringer til pålydende	21,991,255	35,391,670
Avsatt til dekning av usikre fordringer	(800,000)	(700,000)
Bokført verdi pr. 31.12.	21,191,255	34,691,670

Note 3: Andre fordringer

	2020	2019
Opptjente, ikke fakturerte inntekter	9,677,080	8,626,488
Andre kortsiktige fordringer	12,946,890	1,614,477
Sum andre fordringer	22,623,970	10,240,965

Note 4: Varelager

	2020	2019
Råvarer	34,153,484	25,940,345
Varer i arbeid	3,295,787	4,860,887
Ferdigvarer	34,783,901	29,765,666
Sum varebeholdning (brutto)	72,233,172	60,566,898
Avsetning til ukurans:		
Råvarer og ferdigvarer	(5,500,000)	(5,500,000)
Bokført verdi pr. 31.12	66,733,172	55,066,898



Note 5: Investering i datterselskap

	Forretnings- kontor pr. 31.12	Selskapets egenkapital 31.12.	Eierandel	Årets resultat	Bokført verdi pr. 31.12
Lyngsøe Rainwear ApS	Danmark	DKK 80,492,529	100 %	DKK 12,515,577	161,615,451
Biardo Survival Suits BV	Nederland	EUR 1,975,194	100 %	EUR 149,698	59,748,792
Helippe Holding ApS	Danmark	DKK 10,756,343	50 %	-DKK 2,716,664	18,955,412
Hansen Protection AB	Sverige	SEK 734,701	100 %	SEK 379,403	-
Hansen Protection Canada Ltd	Canada	CAD 22,630	100 %	-CAD 17,212	-
Sum					240,319,655

Lyngsøe Rainwear ApS

Hansen Protection AS kjøpte alle aksjene i Lyngsøe Rainwear ApS den 30. november 2017. I 2020 mottok selskapet kr 9 358 200 i utbytte fra datterselskapet, som selger regntøy og annet arbeidstøy til bedriftskunder i Danmark og resten av Europa

Biardo Survival Suits BV

Alle aksjene i selskapet ble overtatt 31.oktober 2014. I 2019 mottok Hansen Protection AS kr 4 834 112 i utbytte. Det ble ikke inntekstført utbytte fra Biardo Survival Suits BV i 2020.

Helippe Holding Aps

Hansen Protection AS kjøpte 50% av aksjene i juni 2018 for kr 17 538 892. Kjøpesummen ble oppgjort i sin helhet på transaksjonstidspunktet. Helippe Holding Aps eier samtlige aksjer i Helippe Aps som leier ut arbeidsdrakter til bruk på offshore vindmøller. I 2019 opprettet Helippe Aps et datterselskap i England, Helippe UK Ltd, og i 2020 opprettet de Helippe GmbH i Tyskland. Begge selskapene utfører tilsvarende aktivitet som Helippe Aps på henholdsvis engelsk og tysk sektor. Helippe Aps innhar samtlige av aksjene i Helippe UK Ltd og Helippe GmbH. Både Helippe Holding Aps og Helippe Aps har foretningsadresse i Danmark. Hansen Protection AS eier majoriteten av de stemmeberettigede aksjene i Helippe Holding Aps.

Hansen Protection AB

100% av aksjene i det svenske selskapet Hansen Protection AB ble overtatt 1. april 2017 sammen med varebeholdning og driftsmidler i det norske selskapet Fue.no AS som også var under selgers kontroll. Virksomheten til Hansen Protection AB bestod på oppkjøpstidspunktet i det vesentligste av salg av dykkerdrakter og dykkerutstyr til proffmarkedet og til fritidsmarkedet, men grunnet en stadig sviktende inntjening i fritidssegmentet stengte selskapet butikkene i Karlstad og i Stockholm i 2018. Satsingen fremover vil være salg til proffmarkedet. Som et resultat av nedleggelsen av butikkene og satsingen mot proffmarkedet alene ble den bokførte verdien av aksjene i Hansen Protection AB nedskrevet til 0,- i regnskapet til Hansen Protection AS i 2018. I 2019 tilførte Hansen Protection AS et kapitaltilskudd til Hansen Protection AB tilsvarende kr 944 200. Kapitaltilskuddet ble gitt i form av et såkalt frivillig aksjonærbidrag som kan betales tilbake dersom datterselskapet kommer i en egenkapitalsituasjon som tilsier at dette er forsvarlig. Det er ikke vært behov for ytterligere kapitaltilskudd i 2020.- Aksjepostens bokførte verdi ved utgangen av 2020 er kr 0.

Hansen Protection Canada Ltd

Hansen Protection Canada Ltd. har vært 100% eiet av Hansen Protection AS siden 2014. Ved utgangen av 2020 var det ingen drift i selskap og aksjeverdien har således vært nedskrevet til kr 0 i selskapets balanse siden 2016. I 2018 tilbakebetalte selskapet kapital med kr 1 855 31



Note 6: Varige driftsmidler

	Utleiedrakter	Driftsløsøre og inventar	Maskiner og anlegg	Sum
Anskaffelseskost 01.01.	160,563,023	17,989,781	21,840,943	200,393,747
Tilgang i løpet av året	16,650,005	1,783,771	240,673	18,674,449
Avgang i løpet av året	(437,706)	(888,706)	-	(1,326,412)
Anskaffelseskost 31.12.	176,775,322	18,884,846	22,081,616	217,741,784
Akkumulerte avskrivninger pr. 01.01.	85,429,661	14,999,027	19,760,242	120,188,930
Akkumulerte avskrivninger avgang i løpet av året	(370,741)	(835,500)	-	(1,206,241)
Årets avskrivninger	17,514,621	1,453,680	686,207	19,654,508
Akkumulerte avskrivninger 31.12.	102,573,541	15,617,207	20,446,449	138,637,197
Bokført verdi 31.12	74,201,781	3,267,639	1,635,167	79,104,587
Avskrivningssats	14 - 20%	20 %	20 - 33%	

Note 7: Immaterielle eiendeler

	Varemerker	Patenter	Kunde-relasjoner	Goodwill	Sum
Anskaffelseskost 01.01.	28,876,500	22,800,000	181,600,000	953,917,069	1,187,193,569
Anskaffelseskost 31.12.	28,876,500	22,800,000	181,600,000	953,917,069	1,187,193,569
Akkumulerte avskrivninger pr. 01.01.	-	22,800,000	167,320,533	315,586,509	505,707,042
Årets avskrivninger	-	-	7,932,276	47,217,504	55,149,780
Akkumulerte avskrivninger 31.12.	-	22,800,000	175,252,809	362,804,013	560,856,822
Bokført verdi 31.12	28,876,500	0	6,347,191	591,113,056	626,336,747
Avskrivningssats	0 %	25 %	13 %	5 %	20 %

Immaterielle verdier i balansen stammer fra fusjon i 2013 og knytter seg hovedsaklig til driften i Hansen Protection AS. Merverdiene er innarbeidet i selskapsregnskapet basert på oppkjøpsanalyse. Den bokførte verdien av de immaterielle eiendelene er gjenstand for vurdering mot forventede fremtidig kontantstrømmer og nedskrives ved behov.

Note 8: Vesentlige transaksjoner med nærstående parter

Ved utgangen av året har selskapet fordringer knyttet til likviditetslån til to av datterselskapene, Hansen Protection AB og Helippe Aps som er 100% eiet datterselskap av Helippe Holding Aps. Selv om lånene i sin natur er å anse som kortsiktige, er det ikke sannsynlig at Helippe Aps vil ha tilstrekkelig likviditet til å gjøre opp lånet sitt i løpet av de nærmeste 12 månedene, og dette lånet er således klassifisert som langsiktig i balansen til Hansen Protection AS.

Biardo Survival Suits BV har et langvarig kundeforhold med Hansen Protection AS og priser og betingelser til dette selskapet er basert på prisforhandlinger tilsvarende. Helippe Aps har siden overtakelsen av aksjene i 2018 vært en vesentlig kunde. Betingelsene til Helippe Aps samsvarer med betingelser Hansen Protection AS har på omsetning til andre kunder og er således i tråd med armlengdes prinsippet. Utover konsernbidrag, utbytte, kortsiktige likviditetslån og transaksjoner beskrevet over har det ikke forekommet vesentlige transaksjoner med nærstående parter i 2020.



Note 9: Andre langsiktige fordringer

	2020	2019
Fordringer som forfaller mer enn ett år frem i tid	988,953	1,304,229
Sum andre langsiktige fordringer	988,953	1,304,229

Langsiktige fordringer består av fordringer med forfall mer enn 12 måneder frem i tid og husleiedepositum butikkllokaler i Pilestredet.

Note 10: Salgsinntekter

Fordeling av salgsinntekter pr. land	2020	2019
Norge	238,246,959	240,921,801
Europa unntatt Norge	42,974,218	51,551,706
Resten av verden	34,564,918	21,326,434
Sum	315,786,095	313,799,941

Note 11: Andre driftsinntekter

Andre driftsinntekter består i det vesentligste av inntekter fra frakt ved salg av varer samt andre inntekter knyttet til lokalene i Moss.

Note 12: Andre driftskostnader

	2020	2019
Salgs- og distribusjonskostnader	27,571,097	27,960,549
Reklame og markedsføringskostnader	2,092,621	2,899,017
Husleie- og andre kostnader knyttet til leiefasiliteter	13,666,708	13,666,708
Tap på fordringer	133,360	-
Andre driftskostnader	12,427,194	14,982,658
Sum andre driftskostnader	55,890,980	59,508,933

Note 13: Annen kortsiktig gjeld

	2020	2019
Skyldige offentlige avgifter	2,436,313	2,069,291
Feriepenger	6,872,902	7,226,215
Kortsiktig del av langsiktig finansiering	68,580,465	-
Forskudd fra kunder	1,108,224	-
Annen kortsiktig gjeld	9,092,621	6,474,366
Sum annen kortsiktig gjeld 31.12.	88,090,525	15,769,872



Note 14: Skatt

Utsatt skatt er beregnet på grunnlag av de forskjeller som eksisterer ved utgangen av regnskapsåret mellom regnskapsmessige og skattemessige verdier.

Midlertidige forskjeller er slik sammensatt ved utgangen av regnskapsåret:

	31.12.2020	31.12.2019	Change
Fordringer	(792,966)	(699,053)	93,913
Varelager	(3,876,581)	(3,451,708)	424,873
Anleggsmidler	1,658,494	(60,798)	(1,719,291)
Pensjonsforpliktelse	(853,663)	(846,720)	6,943
Utviklingskostnader driftsmidler	(275,591)	(385,827)	(110,236)
Kunderelasjoner	6,347,183	14,279,462	7,932,278
Varemerke	26,300,000	26,300,000	-
Aktiverte låneopptakskostnader	-	89,404	89,404
Grunnlag for endring utsatt skatt / (-) utsatt skattefordel	28,506,876	35,224,760	(6,717,884)
Utsatt skatt / (-) utsatt skattefordel i balansen	6,271,513	7,749,447	(1,477,934)
Benyttet skattesats	22 %	22 %	
Endring US/USF ført over resultatet			(1,477,934)
Sum endring US/USF			(1,477,934)

I henhold til god regnskapsskikk er netto skattefordeler sannsynliggjort å kunne balanseføres.

Nedenfor er det gitt en spesifisering over forskjellene mellom det regnskapsmessige resultatet før skattekostnad og årets

	31.12.2020	31.12.2019
Resultat før skattekostnad	51,695,670	44,762,247
+/- Endring pensjonforpliktelse ført direkte over egenkapitalen	-	8,091
+/- Avskrivninger merverdier tilordnet goodwill	47,217,492	47,217,492
+/- Permanente forskjeller	(9,200,508)	(3,412,414)
+/- Konsernbidrag	(96,430,538)	(96,620,234)
+/- Endring i midlertidige forskjeller	6,717,884	8,044,817
Årets skattegrunnlag	-	-
Betalbar skatt i regnskapet	-	-
% sats betalbar skatt	22 %	22 %
Betalbar skatt i balansen	-	-
	2020	2019
22% av årets skattegrunnlag	-	-
Betalbar skatt i balansen 31.12.	-	-

Skattekostnaden i regnskapsåret består av følgende poster:

	2020	2019
Betalbar inntektsskatt	-	-
Skatteeffekt av konsernbidrag (ikke betalbar)	21,214,711	21,256,455
Endring i utsatt skatt som resultatføres	(1,477,934)	(1,769,860)
Årets skattekostnad	19,736,777	19,486,595



Note 15: Egenkapital

	Aksjekapital	Overkurs	Annen innskutt egenkapital	Annen egenkapital	Sum egenkapital
Egenkapital 01.01.	7,100,000	872,737,323	37,911,962	-	917,749,285
Årets resultat				31,958,849	31,958,849
Ompostering fra annen innskutt egenkapital til annen egenkapital			31,958,849	(31,958,849)	-
Avgitt konsernbidrag (netto etter skatt)			(75,215,819)		(75,215,819)
Egenkapital 31.12	7,100,000	872,737,323	(5,345,011)	-	874,492,312

Note 16: Pensjoner

Selskapets kollektive pensjonsordning er innskuddsbasert, og pr 31.12.20 var alle ansatte med i denne. Forpliktelsene knyttet til den kollektive ordningen er dekket gjennom et forsikringselskap og selskapets pensjonsordninger tilfredsstiller kravene i lov om obligatorisk tjenestepensjon.

I tillegg til innskuddsordningen har selskapet en avtalefestet førtidspensjonsordning og en engangskompensasjon knyttet til avvikling av usikret pensjonsavtale. Usikret forpliktelse er gjenstand for årlig renteberegning og består av opptjent ABO på avtaletidspunktet samt opptjente renter, tilsvarende 10 års statsobligasjonsrente. På grunn av manglende muligheter til å beregne netto forpliktelse i regnskapet, regnskapsføres AFP-ordningen, som er å anse som en ytelsesbasert flerforetaksordning, som en innskuddsordning. Selskapets forpliktelser knyttet til denne ordningen er dermed ikke balanseført som gjeld.

Sammensetning av årets pensjonskostnad inkl arbeidsgiveravgift:

	2020	2019
Premie kollektiv innskuddsordning	3,074,851	2,926,631
Frosset forpliktelse ved avslutning av individuell pensjonsavtale	6,943	12,431
Premie AFP	893,361	1,042,589
Kostnader ytelsesbasert ordning	-	-
Engangskostnader forbundet med overgang medlemmer fra ytelsesordning til innskuddsordning	-	(12,480)
Total pensjonskostnad	3,975,155	3,969,171
Netto pensjonsforpliktelser inkl. arbeidsgiveravgift	853,663	846,720
Balanseført netto pensjonsforpliktelse	853,663	846,720

Note 17: Lønnskostnader

	2020	2019
Lønn etc.	57,030,361	55,094,166
Arbeidsgiveravgift ¹	7,855,577	8,898,496
Pensjonskostnader	3,975,155	3,969,171
Andre personalkostnader	1,905,001	2,157,722
Sum	70,766,094	70,119,555
Gjennomsnittlig antall ansatte	110	114

¹ Effekt av redusert sats for arbeidsgiveravgift i termin 3 i 2020 utgjorde kr 454 597.

Note 18: Ytelser til ledende ansatte

	Lønn	Pensjon
Lønn og andre ytelser til administrerende direktør	3,617,889	146,168



Note 19: Godtgjørelse til revisor

Eksklusiv merverdiavgift

	2020	2019
Revisjonshonorar	396,062	411,321
Skatterådgivning og annen skattemessig bistand	25,869	-
Annen bistand inklusiv due dilligence ved oppkjøp	-	245,702
Sum	421,931	657,023

Note 20: Pantstillelser og garantiansvar

Selskapets eiendeler stillet som sikkerhet for egen ekstern gjeld og gjeld i morselskapet.

	2020	2019
Bokført verdi av disse eiendelene		
Kundefordringer	21,191,255	34,691,670
Varebeholdning	66,733,172	55,066,898
Maskiner, inventar og annet utstyr	79,104,587	80,204,817
Sum	167,029,014	169,963,385

Note 21: Pantelån og rentekostnader

Kreditor	Benevnelse	Hovedstol 31.12.2020	Forfall	Gjennomsnittlig rentesats	Hovedstol (NOK) 31.12.2020
DNB / Nordea	Term C (EUR)	6,550,000	2021	3.81 %	68,580,465
DNB / Nordea	Term C (NOK)	40,000,000	2022	4.59 %	40,000,000
Sum					108,580,465

Bokført verdi av kapitaliserte lånekostnader	-
Avdrag 2021 klassifisert som kortsiktig gjeld	68,580,465
Sum pantelån i balansen pr. 31.12.	40,000,000

Norges Bank's offisielle kurs pr. 31 Desember 2020 har blitt benyttet for å konvertere lånet i EUR til NOK på balansedato. Term C lånet i NOK er en trekkfasilitet på totalt NOK 40 millioner.

I forbindelse med etablering av langsiktig finansiering i ekstern bank ble låneopptakskostnader aktivert i selskapets balanse. Posten amortiseres over lånets løpetid og amortisering i 2020 utgjør kr 89 404. Ved utgangen av 2020 er balanseført verdi av aktiverte låneopptakskostnader kr 0.

Avdragsprofil pantelån:

År	Avdrag	Rest hovedstol
2021	68,580,465	40,000,000
2022	40,000,000	-

Note 22: Hendelser etter balansedagen

Salg av aksjene i den norske konsernspissen

Den 16 mars 2021 ble det inngått intensjonsavtale mellom eierne av aksjene i den norske konsernspissen, Hansen Protection ASA, og Survitec Group Ltd om overtakelse av samtlige aksjer i dette selskapet. Etter overtakelsen, som er planlagt gjennomført 5. mai 2021, vil Hansen Protection AS inngå i konsernet Survitec Group. I forbindelse med transaksjonen etableres det ny finansiering og eksisterende lån vil innfris i sin helhet.

Overtakelse av resterende 50% av aksjene i HeliPPE Holding Aps

Den 22. mars 2021 ble det besluttet å kjøpe de resterende 50% av aksjene i det danske selskapet HeliPPE Holding Aps. Holdingselskapet eier alle aksjene i HeliPPE Aps, også etablert i Danmark.



Til generalforsamlingen i Hansen Protection AS

Uavhengig revisors beretning

Uttalelse om revisjonen av årsregnskapet

Konklusjon

Vi har revidert Hansen Protection AS' årsregnskap som består av balanse per 31. desember 2020, resultatoppstilling og kontantstrømpoppstilling for regnskapsåret avsluttet per denne datoen og noter til årsregnskapet, herunder et sammendrag av viktige regnskapsprinsipper.

Etter vår mening er det medfølgende årsregnskapet avgitt i samsvar med lov og forskrifter og gir et rettviseende bilde av selskapets finansielle stilling per 31. desember 2020, og av dets resultater og kontantstrømmer for regnskapsåret avsluttet per denne datoen i samsvar med regnskapslovens regler og god regnskapsskikk i Norge.

Grunnlag for konklusjonen

Vi har gjennomført revisjonen i samsvar med lov, forskrift og god revisjonsskikk i Norge, herunder de internasjonale revisjonsstandardene International Standards on Auditing (ISA-ene). Våre oppgaver og plikter i henhold til disse standardene er beskrevet i Revisors oppgaver og plikter ved revisjon av årsregnskapet. Vi er uavhengige av selskapet slik det kreves i lov og forskrift, og har overholdt våre øvrige etiske forpliktelser i samsvar med disse kravene. Etter vår oppfatning er innhentet revisjonsbevis tilstrekkelig og hensiktsmessig som grunnlag for vår konklusjon.

Øvrig informasjon

Ledelsen er ansvarlig for øvrig informasjon. Øvrig informasjon omfatter informasjon i årsrapporten bortsett fra årsregnskapet og den tilhørende revisjonsberetningen.

Vår uttalelse om revisjonen av årsregnskapet dekker ikke øvrig informasjon, og vi attesterer ikke den øvrige informasjonen.

I forbindelse med revisjonen av årsregnskapet er det vår oppgave å lese øvrig informasjon med det formål å vurdere hvorvidt det foreligger vesentlig inkonsistens mellom øvrig informasjon og årsregnskapet, kunnskap vi har opparbeidet oss under revisjonen, eller hvorvidt den tilsynelatende inneholder vesentlig feilinformasjon.

Dersom vi konkluderer med at den øvrige informasjonen inneholder vesentlig feilinformasjon er vi pålagt å rapportere det. Vi har ingenting å rapportere i så henseende.

Styrets og daglig leders ansvar for årsregnskapet

Styret og daglig leder (ledelsen) er ansvarlig for å utarbeide årsregnskapet i samsvar med lov og forskrifter, herunder for at det gir et rettviseende bilde i samsvar med regnskapslovens regler og god regnskapsskikk i Norge. Ledelsen er også ansvarlig for slik internkontroll som den finner nødvendig for å kunne utarbeide et årsregnskap som ikke inneholder vesentlig feilinformasjon, verken som følge av misligheter eller utilsiktede feil.

*PricewaterhouseCoopers AS, Dronning Eufemias gate 71, Postboks 748 Sentrum, NO-0106 Oslo
T: 02316, org. no.: 987 009 713 MVA, www.pwc.no
Statsautoriserte revisorer, medlemmer av Den norske Revisorforening og autorisert regnskapsførerselskap*



Uavhengig revisors beretning - Hansen Protection AS



Ved utarbeidelsen av årsregnskapet må ledelsen ta standpunkt til selskapets evne til fortsatt drift og opplyse om forhold av betydning for fortsatt drift. Forutsetningen om fortsatt drift skal legges til grunn for årsregnskapet så lenge det ikke er sannsynlig at virksomheten vil bli avviklet.

Revisors oppgaver og plikter ved revisjonen av årsregnskapet

Vårt mål med revisjonen er å oppnå betryggende sikkerhet for at årsregnskapet som helhet ikke inneholder vesentlig feilinformasjon, verken som følge av misligheter eller utilsiktede feil, og å avgi en revisjonsberetning som inneholder vår konklusjon. Betryggende sikkerhet er en høy grad av sikkerhet, men ingen garanti for at en revisjon utført i samsvar med lov, forskrift og god revisjonsskikk i Norge, herunder ISA-ene, alltid vil avdekke vesentlig feilinformasjon som eksisterer. Feilinformasjon kan oppstå som følge av misligheter eller utilsiktede feil. Feilinformasjon blir vurdert som vesentlig dersom den enkeltvis eller samlet med rimelighet kan forventes å påvirke økonomiske beslutninger som brukerne foretar basert på årsregnskapet.

For videre beskrivelse av revisors oppgaver og plikter vises det til:
<https://revisorforeningen.no/revisjonsberetninger>

Uttalelse om andre lovmessige krav

Konklusjon om årsberetningen

Basert på vår revisjon av årsregnskapet som beskrevet ovenfor, mener vi at opplysningene i årsberetningen om årsregnskapet, forutsetningen om fortsatt drift og forslaget til resultatdisponering er konsistente med årsregnskapet og i samsvar med lov og forskrifter.

Konklusjon om registrering og dokumentasjon

Basert på vår revisjon av årsregnskapet som beskrevet ovenfor, og kontrollhandlinger vi har funnet nødvendig i henhold til internasjonal standard for attestasjonsoppdrag (ISAE) 3000 «Attestasjonsoppdrag som ikke er revisjon eller forenklet revisorkontroll av historisk finansiell informasjon», mener vi at ledelsen har oppfylt sin plikt til å sørge for ordentlig og oversiktlig registrering og dokumentasjon av selskapets regnskapsopplysninger i samsvar med lov og god bokføringskikk i Norge.

Oslo, 4. mai 2021
PricewaterhouseCoopers AS

Bjørn Lund
Statsautorisert revisor
(elektronisk signert)

(2)