



## ÅRSREGNSKAPET FOR REGNSKAPSÅRET 2020 - GENERELL INFORMASJON

### Enheten

Organisasjonsnummer: 989 230 069  
Organisasjonsform: Aksjeselskap  
Foretaksnavn: UMICO - GRUPPEN AS  
Forretningsadresse: Krumgata 4A  
0170 OSLO

### Regnskapsår

Årsregnskapets periode: 01.01.2020 - 31.12.2020

### Konsern

Morselskap i konsern: Ja  
Konsernregnskap lagt ved: Nei

### Regnskapsregler

Regler for små foretak benyttet: Ja  
Benyttet ved utarbeidelsen av årsregnskapet til selskapet: Regnskapslovens alminnelige regler

### Årsregnskapet fastsatt av kompetent organ

Bekreftet av representant for selskapet: Ingar Johannes Hodne Ulltveit-Moe  
Dato for fastsettelse av årsregnskapet: 02.11.2021

### Grunnlag for avgivelse

År 2020: Årsregnskapet er elektronisk innlevert  
År 2019: Tall er hentet fra elektronisk innlevert årsregnskap fra 2020

*Det er ikke krav til at årsregnskapet m.v. som sendes til Regnskapsregisteret er undertegnet. Kontrollen på at dette er utført ligger hos revisor/enhetens øverste organ. Sikkerheten ivaretas ved at innsender har rolle/rettighet for innsending av årsregnskapet via Altinn, og ved at det bekreftes at årsregnskapet er fastsatt av kompetent organ.*

Brønnøysundregistrene, 02.09.2022



### Resultatregnskap

Beløp i: NOK	Note	2020	2019
<b>RESULTATREGNSKAP</b>			
<b>Kostnader</b>			
Annen driftskostnad	1	16 966	26 695
<b>Sum kostnader</b>		<b>16 966</b>	<b>26 695</b>
<b>Driftsresultat</b>		<b>-16 966</b>	<b>-26 695</b>
<b>Finansinntekter og finanskostnader</b>			
Annen renteinntekt		24	87
Annen finansinntekt			1 500
Verdiøkning markedsbaserte omløpsmidler			60 311
<b>Sum finansinntekter</b>		<b>24</b>	<b>61 898</b>
Verdireduksjon markedsbaserte omløpsmidler	7	20 285	24 800
Nedskrivning av andre finansielle anleggsmidler		2 147 087	6 796 195
Annen rentekostnad		728 651	921 612
Annen finanskostnad	7	751 397	28 016
<b>Sum finanskostnader</b>		<b>3 647 420</b>	<b>7 770 623</b>
<b>Netto finans</b>		<b>-3 647 396</b>	<b>-7 708 725</b>
<b>Ordinært resultat før skattekostnad</b>	9	<b>-3 664 362</b>	<b>-7 735 420</b>
<b>Ordinært resultat etter skattekostnad</b>		<b>-3 664 362</b>	<b>-7 735 420</b>
<b>Årsresultat</b>		<b>-3 664 362</b>	<b>-7 735 420</b>
<b>Årsresultat etter minoritetsinteresser</b>		<b>-3 664 362</b>	<b>-7 735 420</b>
<b>Totalresultat</b>		<b>-3 664 362</b>	<b>-7 735 420</b>
<b>Overføringer og disponeringer</b>			
Udekket tap	3	-3 664 362	-7 735 420
<b>Sum overføringer og disponeringer</b>		<b>-3 664 362</b>	<b>-7 735 420</b>



### Balanse

Beløp i: NOK	Note	2020	2019
<b>BALANSE - EIENDELER</b>			
<b>Anleggsmidler</b>			
<b>Immaterielle eiendeler</b>			
<b>Finansielle anleggsmidler</b>			
Investering i datterselskap	5	458 553	458 553
Investering i annet foretak i samme konsern	5		
Investeringer i aksjer og andeler	6, 8	17 108 638	20 950 232
<b>Sum finansielle anleggsmidler</b>		<b>17 567 191</b>	<b>21 408 785</b>
<b>Sum anleggsmidler</b>		<b>17 567 191</b>	<b>21 408 785</b>
<b>Omløpsmidler</b>			
<b>Varer</b>			
<b>Investeringer</b>			
Aksjer og andeler i foretak i samme konsern	5		
Markedsbaserte aksjer	7	150 340	170 625
Markedsbaserte obligasjoner	7		
Andre markedsbaserte finansielle instrumenter	7		
<b>Sum investeringer</b>		<b>150 340</b>	<b>170 625</b>
<b>Bankinnskudd, kontanter og lignende</b>			
Bankinnskudd, kontanter o.l.		116 728	726
<b>Sum bankinnskudd, kontanter og lignende</b>		<b>116 728</b>	<b>726</b>
<b>Sum omløpsmidler</b>		<b>267 068</b>	<b>171 351</b>
<b>SUM EIENDELER</b>		<b>17 834 259</b>	<b>21 580 136</b>
<b>BALANSE - EGENKAPITAL OG GJELD</b>			
<b>Egenkapital</b>			
<b>Innskutt egenkapital</b>			
Aksjekapital	2, 3	8 084 700	8 084 700



## Balanse

<b>Beløp i: NOK</b>	<b>Note</b>	<b>2020</b>	<b>2019</b>
Aksjekapital ikke registrert	3		
<b>Sum innskutt egenkapital</b>		<b>8 084 700</b>	<b>8 084 700</b>
<b>Opptjent egenkapital</b>			
Udekket tap	3	12 704 000	9 039 638
<b>Sum opptjent egenkapital</b>		<b>-12 704 000</b>	<b>-9 039 638</b>
<b>Sum egenkapital</b>	3	<b>-4 619 300</b>	<b>-954 938</b>
<b>Gjeld</b>			
<b>Langsiktig gjeld</b>			
<b>Annen langsiktig gjeld</b>			
Gjeld til kredittinstitusjoner		14 712 000	14 712 000
Annen langsiktig gjeld	4	1 335 769	335 769
<b>Sum annen langsiktig gjeld</b>		<b>16 047 769</b>	<b>15 047 769</b>
<b>Sum langsiktig gjeld</b>		<b>16 047 769</b>	<b>15 047 769</b>
<b>Kortsiktig gjeld</b>			
Leverandørgjeld		38 305	30 421
Annen kortsiktig gjeld	4, 8	6 367 485	7 456 884
<b>Sum kortsiktig gjeld</b>		<b>6 405 790</b>	<b>7 487 305</b>
<b>Sum gjeld</b>		<b>22 453 559</b>	<b>22 535 074</b>
<b>SUM EGENKAPITAL OG GJELD</b>		<b>17 834 259</b>	<b>21 580 136</b>
<b>POSTER UTENOM BALANSEN</b>			
Garantistillelser	8		



## Brønnøysundregistrene

### ÅRSREGNSKAP FOR REGNSKAPSÅRET 2020 - GENERELL INFORMASJON

Journalnummer: 2021 894708

#### Enheten

Organisasjonsnummer: 989 230 069  
Organisasjonsform: Aksjeselskap  
Foretaksnavn: UMICO - GRUPPEN AS  
Forretningsadresse: Krungata 4A  
0170 OSLO

#### Regnskapsår

Årsregnskapets periode: 01.01.2020 - 31.12.2020

#### Konsern

Morselskap i konsern: Ja  
Konsernregnskap lagt ved: Nei

#### Regnskapsregler

Regler for små foretak benyttet: Ja  
Benyttet ved utarbeidelsen av  
årsregnskapet til selskapet: Regnskapslovens alminnelige regler

#### Årsregnskapet fastsatt av kompetent organ

Bekreftet av representant for selskapet: Ingar Johannes Hodne Ulltveit-Moe  
Dato for fastsettelse av årsregnskapet: 02.11.2021

#### Revisjon

Ekstern autorisert regnskapsfører har i løpet av regnskapsåret bistått ved den løpende regnskapsføringen eller utført andre tjenester for selskapet enn å utarbeide årsregnskapet: Ja

#### Grunnlag for avgivelse

År 2020: Årsregnskap er elektronisk innlevert.  
År 2019: Tall er hentet fra elektronisk innlevert årsregnskap fra 2020.

*Det er ikke krav til at årsregnskapet m.v. som sendes til Regnskapsregisteret er undertegnet. Kontrollen på at dette er utført ligger hos revisor/enhetens øverste organ. Sikkerheten ivaretas ved at innsender har rolle/rettighet for innsending av årsregnskapet via Altinn, og ved at det bekreftes at årsregnskapet er fastsatt av kompetent organ.*

Brønnøysundregistrene, 04.11.2021



Organisasjonsnr: 989 230 069  
UMICO - GRUPPEN AS

## RESULTATREGNSKAP

<b>Beløp i: NOK</b>	<b>Note</b>	<b>2020</b>	<b>2019</b>
<b>RESULTATREGNSKAP</b>			
<b>Kostnader</b>			
Annen driftskostnad	1	16 966	26 695
<b>Sum kostnader</b>		<b>16 966</b>	<b>26 695</b>
<b>Driftsresultat</b>		<b>-16 966</b>	<b>-26 695</b>
<b>Finansinntekter og finanskostnader</b>			
Annen renteinntekt		24	87
Annen finansinntekt			1 500
Verdiøkning markedsbaserte omløpsmidler			60 311
<b>Sum finansinntekter</b>		<b>24</b>	<b>61 898</b>
Verdireduksjon markedsbaserte omløpsmidler	7	20 285	24 800
Nedskrivning av andre finansielle anleggsmidler		2 147 087	6 796 195
Annen rentekostnad		728 651	921 612
Annen finanskostnad	7	751 397	28 016
<b>Sum finanskostnader</b>		<b>3 647 420</b>	<b>7 770 623</b>
<b>Netto finans</b>		<b>-3 647 396</b>	<b>-7 708 725</b>
<b>Ordinært resultat før skattekostnad</b>	9	<b>-3 664 362</b>	<b>-7 735 420</b>
<b>Ordinært resultat etter skattekostnad</b>		<b>-3 664 362</b>	<b>-7 735 420</b>
<b>Årsresultat</b>		<b>-3 664 362</b>	<b>-7 735 420</b>
<b>Årsresultat etter minoritetsinteresser</b>		<b>-3 664 362</b>	<b>-7 735 420</b>
<b>Totalresultat</b>		<b>-3 664 362</b>	<b>-7 735 420</b>
<b>Overføringer og disponeringer</b>			
Udekket tap	3	-3 664 362	-7 735 420
<b>Sum overføringer og disponeringer</b>		<b>-3 664 362</b>	<b>-7 735 420</b>



Organisasjonsnr: 989 230 069  
UMICO - GRUPPEN AS

## BALANSE

**Beløp i: NOK** **Note** **2020** **2019**

### BALANSE - EIENDELER

#### Anleggsmidler Immaterielle eiendeler

##### Finansielle anleggsmidler

Investering i datterselskap	5	458 553	458 553
Investering i annet foretak i samme konsern	5		
Investeringer i aksjer og andeler	6, 8	17 108 638	20 950 232
<b>Sum finansielle anleggsmidler</b>		<b>17 567 191</b>	<b>21 408 785</b>
<b>Sum anleggsmidler</b>		<b>17 567 191</b>	<b>21 408 785</b>

#### Omløpsmidler Varer

##### Investeringer

Aksjer og andeler i foretak i samme konsern	5		
Markedsbaserte aksjer	7	150 340	170 625
Markedsbaserte obligasjoner	7		
Andre markedsbaserte finansielle instrumenter	7		
<b>Sum investeringer</b>		<b>150 340</b>	<b>170 625</b>

##### Bankinnskudd, kontanter og lignende

Bankinnskudd, kontanter o. l.		116 728	726
<b>Sum bankinnskudd, kontanter og lignende</b>		<b>116 728</b>	<b>726</b>
<b>Sum omløpsmidler</b>		<b>267 068</b>	<b>171 351</b>

**SUM EIENDELER** **17 834 259** **21 580 136**

### BALANSE - EGENKAPITAL OG GJELD

#### Egenkapital

##### Innskutt egenkapital

Aksjekapital	2, 3	8 084 700	8 084 700
Aksjekapital ikke registrert	3		
<b>Sum innskutt egenkapital</b>		<b>8 084 700</b>	<b>8 084 700</b>



<b>Opptjent egenkapital</b>			
Udekket tap	3	12 704 000	9 039 638
<b>Sum opptjent egenkapital</b>		<b>-12 704 000</b>	<b>-9 039 638</b>
<b>Sum egenkapital</b>	<b>3</b>	<b>-4 619 300</b>	<b>-954 938</b>
<b>Gjeld</b>			
<b>Langsiktig gjeld</b>			
<b>Annen langsiktig gjeld</b>			
Gjeld til			
kredittinstitusjoner		14 712 000	14 712 000
Annen langsiktig gjeld	4	1 335 769	335 769
<b>Sum annen langsiktig gjeld</b>		<b>16 047 769</b>	<b>15 047 769</b>
<b>Sum langsiktig gjeld</b>		<b>16 047 769</b>	<b>15 047 769</b>
<b>Kortsiktig gjeld</b>			
Leverandørgjeld		38 305	30 421
Annen kortsiktig gjeld	4, 8	6 367 485	7 456 884
<b>Sum kortsiktig gjeld</b>		<b>6 405 790</b>	<b>7 487 305</b>
<b>Sum gjeld</b>		<b>22 453 559</b>	<b>22 535 074</b>
<b>SUM EGENKAPITAL OG GJELD</b>		<b>17 834 259</b>	<b>21 580 136</b>
<b>POSTER UTENOM BALANSEN</b>			
Garantistillelser	8		



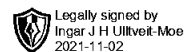
Organisasjonsnr: 989 230 069  
UMICO - GRUPPEN AS

NOTEOPPLYSNINGER - SELSKAP - alle poster oppgitt i hele tall

Note  
1

Antall årsverk i regnskapsåret

Virksomheten har hatt følgende antall årsverk:  
0.00



## Årsregnskap 2020

### Umico - Gruppen AS

#### Innhold:

**Resultat**  
**Balanse**  
**Noter**  
**Revisors beretning**



Org.nr: 989 230 069



## Resultatregnskap

### Umico - Gruppen AS

Driftsinntekter og driftskostnader	Note	2020	2019
Annen driftskostnad	1	16 966	26 695
<b>Sum driftskostnader</b>		<b>16 966</b>	<b>26 695</b>
<b>Driftsresultat</b>		<b>-16 966</b>	<b>-26 695</b>
<b>Finansinntekter og finanskostnader</b>			
Annen renteinntekt		24	87
Annen finansinntekt		0	1 500
Verdøkning markedsbaserte omløpsmidler		0	60 311
Verdireduksjon markedsbaserte omløpsmidler	7	20 285	24 800
Nedskrivning av andre finansielle anleggsmidler		2 147 087	6 796 195
Annen rentekostnad		728 651	921 612
Annen finanskostnad	7	751 397	28 016
<b>Resultat av finansposter</b>		<b>-3 647 396</b>	<b>-7 708 725</b>
Ordinært resultat før skattekostnad	9	-3 664 362	-7 735 420
<b>Ordinært resultat</b>		<b>-3 664 362</b>	<b>-7 735 420</b>
<b>Årsresultat</b>		<b>-3 664 362</b>	<b>-7 735 420</b>
<b>Overføringer</b>			
Overført til udekket tap	3	3 664 362	7 735 420
<b>Sum overføringer</b>		<b>-3 664 362</b>	<b>-7 735 420</b>



## Balanse

### Umico - Gruppen AS

Eiendeler	Note	2020	2019
<b>Anleggsmidler</b>			
<b>Finansielle anleggsmidler</b>			
Investeringer i datterselskap	5	458 553	458 553
Investeringer i aksjer og andeler	6, 8	17 108 638	20 950 232
<b>Sum finansielle anleggsmidler</b>		<b>17 567 191</b>	<b>21 408 785</b>
<b>Sum anleggsmidler</b>		<b>17 567 191</b>	<b>21 408 785</b>
<b>Omløpsmidler</b>			
<b>Investeringer</b>			
Markedsbaserte aksjer	7	150 340	170 625
<b>Sum investeringer</b>		<b>150 340</b>	<b>170 625</b>
Bankinnskudd, kontanter o.l.		116 728	726
<b>Sum omløpsmidler</b>		<b>267 068</b>	<b>171 351</b>
<b>Sum eiendeler</b>		<b>17 834 259</b>	<b>21 580 136</b>



## Balanse

### Umico - Gruppen AS

Egenkapital og gjeld	Note	2020	2019
<b>Innskutt egenkapital</b>			
Aksjekapital	2, 3	8 084 700	8 084 700
<b>Sum innskutt egenkapital</b>		<b>8 084 700</b>	<b>8 084 700</b>
<b>Opptjent egenkapital</b>			
Udekket tap	3	-12 704 000	-9 039 638
<b>Sum opptjent egenkapital</b>		<b>-12 704 000</b>	<b>-9 039 638</b>
<b>Sum egenkapital</b>	3	<b>-4 619 300</b>	<b>-954 938</b>
<b>Gjeld</b>			
<b>Annen langsiktig gjeld</b>			
Gjeld til kredittinstitusjoner		14 712 000	14 712 000
Annen langsiktig gjeld	4	1 335 769	335 769
<b>Sum annen langsiktig gjeld</b>		<b>16 047 769</b>	<b>15 047 769</b>
<b>Kortsiktig gjeld</b>			
Leverandørgjeld		38 305	30 421
Annen kortsiktig gjeld	4, 8	6 367 485	7 456 884
<b>Sum kortsiktig gjeld</b>		<b>6 405 790</b>	<b>7 487 305</b>
<b>Sum gjeld</b>		<b>22 453 559</b>	<b>22 535 074</b>
<b>Sum egenkapital og gjeld</b>		<b>17 834 259</b>	<b>21 580 136</b>

Oslo, 29.10.2021

Ingar Johannes Hodne Ulltveit-Moe  
Styreleder/daglig leder

## Noter

### Umico - Gruppen AS

#### Regnskapsprinsipper

Årsregnskapet er satt opp i samsvar med regnskapsloven og NRS 8 - God regnskapsskikk for små foretak.

#### Driftsinntekter

Inntektsføring ved salg av varer skjer på leveringstidspunktet. Tjenester inntektsføres etter hvert som de leveres.

#### Skatt

Skattekostnaden i resultatregnskapet omfatter både periodens betalbare skatt og endring i utsatt skatt. Utsatt skatt er beregnet med 22% på grunnlag av de midlertidige forskjeller som eksisterer mellom regnskapsmessige og skattemessige verdier, samt ligningsmessig underskudd til fremføring ved utgangen av regnskapsåret. Skatteøkende og skattereduserende midlertidige forskjeller som reverserer eller kan reverseres i samme periode er utlignet og nettoført.

#### Klassifisering og vurdering av anleggsmidler

Anleggsmidler omfatter eiendeler bestemt til varig eie og bruk. Anleggsmidler er vurdert til anskaffelseskost. Varige driftsmidler balanseføres og avskrives over driftsmidlets økonomiske levetid.

#### Klassifisering og vurdering av omløpsmidler

Omløpsmidler og kortsiktig gjeld omfatter normalt poster som forfaller til betaling innen ett år etter balansedagen, samt poster som knytter seg til varekretsløpet. Omløpsmidler vurderes til laveste verdi av anskaffelseskost og virkelig verdi.

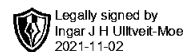
#### Datterselskap og langsiktige investeringer

Datterselskap og langsiktige investeringer vurderes etter kostmetoden i selskapsregnskapet. Investeringen er vurdert til anskaffelseskost for aksjene med mindre nedskrivning har vært nødvendig. Det er foretatt nedskrivning til virkelig verdi når verdifall skyldes årsaker som ikke kan forventes å være forbigående og det må anses nødvendig etter god regnskapsskikk. Nedskrivninger er reversert når grunnlaget for nedskrivning ikke lenger er til stede.

Utbytte, konsernbidrag og andre utdelinger fra datterselskap er inntektsført samme år som det er avsatt i givers regnskap. Overstiger utbytte / konsernbidraget andelen av opptjent resultat etter anskaffelsestidspunktet, representerer den overskytende del tilbakebetaling av investert kapital, og utdelingene er fratrukket investeringens verdi i balansen til morselskapet

#### Fordringer

Kundefordringer og andre fordringer oppføres til pålydende etter fradrag for avsetning til forventet tap. Avsetning til tap gjøres på grunnlag av en individuell vurdering av de enkelte fordringene.



## Noter

### Umico - Gruppen AS

#### Note 1 Ytelser / godtgjørelser til daglig leder, styret og revisor

Umico - Gruppen AS har ikke hatt lønns- eller personalkostnader i 2020 og det foreligger heller ingen slike forpliktelser.

#### Revisor

Revisjonshonorar i 2020 utgjør kr 8 813 inkl. mva. I tillegg kommer honorar for andre tjenester kr 19 328 inkl. mva.

#### Note 2 Aksjonærer

##### Aksjekapitalen i Umico - Gruppen AS pr. 31.12 består av:

	Antall	Pålydende	Bokført
Ordinære aksjer	8 084 700	1,0	8 084 700
<b>Sum</b>	<b>8 084 700</b>		<b>8 084 700</b>

#### Eierstruktur

De største aksjonærene i % pr. 31.12 var:

	Ordinære	Eierandel	Stemmeandel
Ingar Johannes Hodne Ulltveit-Moe	8 084 700	100,0	100,0

#### Aksjer og opsjoner eiet av medlemmer i styret og daglig leder:

Navn	Verv	Ordinære
Ingar Johannes Hodne Ulltveit-Moe	Styreleder/daglig leder	8 084 700
<b>Totalt antall aksjer</b>		<b>8 084 700</b>

#### Note 3 Endringer egenkapital

	Aksjekapital	Udekket tap	Sum EK
Egenkapital 01.01.	8 084 700	-1 304 218	-954 938
Årets resultat		-3 664 362	-3 664 362
<b>Egenkapital 31.12.</b>	<b>8 084 700</b>	<b>-4 968 580</b>	<b>-4 619 300</b>

Selskapets bokførte egenkapital er negativ pr 31.12.2020. Det foreligger merverdier i selskapets investering i datterselskap, slik at reell egenkapital er høyere enn bokført egenkapital. Selskapet er godt kjent med den bokførte egenkapitalen og at det til enhver tid ses på ulike muligheter for å bedre EK situasjonen.

#### Note 4 Gjeld til nærstående

Selskapet har gjeld til styrets leder og aksjonær Ingar Ulltveit-Moe på kr 1 335 769. Det beregnes ikke renter av lånet.

Selskapet har gjeld til datterselskap på kr 1 249 226. Det beregnes ikke renter av lånet.



## Noter

### Umico - Gruppen AS

#### Note 5 Datterselskap, TS og FKV

	Kontor- kommune	Eier- andel	Anskaffelses kost	Balanseført verdi	Andel egenkapital	Andel resultat
<b>DS/FKV/TS</b>						
Umico	Oslo	100,0%	458 553	458 553	-642 174	-966 224
Eiendom AS						
<b>Sum</b>			<b>458 553</b>	<b>458 553</b>	<b>-642 174</b>	<b>-966 224</b>

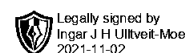
#### Note 6 Langsiktige verdipapirer

	Anskaffelses kost	Markeds verdi	Balanseført verdi
<b>Anleggsmidler</b>			
Brabank ASA	26 008 900	17 108 638	17 108 638
<b>Sum</b>	<b>26 008 900</b>	<b>17 108 638</b>	<b>17 108 638</b>

BRABANK ASA er fra 02.10.2020 notert på, Euronext Growth Oslo.

#### Note 7 Markedsbaserte verdipapirer

	Anskaffelses kost	Markeds verdi	Balanseført verdi
<b>Omløpsmidler</b>			
Acher Ltd	237 674	62 450	62 450
Subsea 7 S.A.	123 146	87 890	87 890
<b>Sum</b>	<b>360 820</b>	<b>150 340</b>	<b>150 340</b>



## Noter

### Umico - Gruppen AS

#### Note 8 Pantstillelser og garantier

	31.12.2020	31.12.2019
<b>Pantsikret gjeld, pantstillelser og garantier</b>		
Annen kortsiktig gjeld	2 433 954	5 877 064
<b>Sum</b>	<b>2 433 954</b>	<b>5 877 064</b>
<b>Regnskapsført verdi av pantsikrede eiendeler</b>		
Aksjer (pant inntil NOK 25.000.000)	17 108 638	20 950 232
<b>Sum</b>	<b>17 108 638</b>	<b>20 950 232</b>

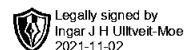
#### Note 9 Skatt

Årets skattekostnad	2020	2019
Resultatført skatt på ordinært resultat:		
Betalbar skatt	0	0
Endring i utsatt skattefordel	0	0
<b>Skattekostnad ordinært resultat</b>	<b>0</b>	<b>0</b>
Skattepliktig inntekt:		
Ordinært resultat før skatt	-3 664 362	-7 735 420
Permanente forskjeller	2 916 879	6 787 245
<b>Skattepliktig inntekt</b>	<b>-747 484</b>	<b>-948 175</b>
Betalbar skatt i balansen:		
Betalbar skatt på årets resultat	0	0
<b>Sum betalbar skatt i balansen</b>	<b>0</b>	<b>0</b>

Skatteeffekten av midlertidige forskjeller og underskudd til fremføring som har gitt opphav til utsatt skatt og utsatte skattefordeler, spesifisert på typer av midlertidige forskjeller

	2020	2019	Endring
Akkumulert fremførbart underskudd	-2 620 899	-1 873 416	747 484
Inngår ikke i beregningen av utsatt skatt	2 620 899	1 873 416	-747 484
<b>Utsatt skattefordel (22 %)</b>	<b>-576 598</b>	<b>-412 151</b>	<b>164 446</b>

I henhold til God regnskapsskikk for små foretak balanseføres ikke utsatt skattefordel.



## Noter

### Umico - Gruppen AS

#### Note 10 Hendelser etter balansedagen og fortsatt drift

Etter utløpet av balansedagen er utbruddet av viruset Covid-19 fortsatt pågående.

Selskapet har tatt hensyn til utbruddet av viruset i sin vurdering av om regnskapet oppfylder vilkårene for å legge forutsetning om fortsatt drift til grunn.

Forutsetningen er funnet å være tilstede og regnskapet er avlagt under denne forutsetningen.



Ansvarlige partnere:  
Svein Brataas  
Ole Christian Rasmussen  
Per Edwin Engen  
Paul-Gunnar Nakken

Til generalforsamlingen i Umico - Gruppen AS

Medlem av  
Den Norske Revisorforening

## UAVHENGIG REVISORS BERETNING

### Uttalelse om revisjonen av årsregnskapet

#### *Konklusjon*

Vi har revidert Umico - Gruppen AS' årsregnskap som viser et underskudd på kr 3 664 362. Årsregnskapet består av balanse per 31.12.2020, resultatregnskap for regnskapsåret per denne datoen og noter til årsregnskapet, herunder et sammendrag av viktige regnskapsprinsipper.

Etter vår mening er det medfølgende årsregnskapet avgitt i samsvar med lov og forskrifter og gir et rettviseende bilde av selskapets finansielle stilling per 31.12.2020, og av dets resultater for regnskapsåret avsluttet per denne datoen i samsvar med regnskapslovens regler og god regnskapsskikk i Norge.

#### *Grunnlag for konklusjonen*

Vi har gjennomført revisjonen i samsvar med lov, forskrift og god revisjonsskikk i Norge, herunder de internasjonale revisjonsstandardene International Standards on Auditing (ISA-ene). Våre oppgaver og plikter i henhold til disse standardene er beskrevet i Revisors oppgaver og plikter ved revisjon av årsregnskapet. Vi er uavhengige av selskapet slik det kreves i lov og forskrift, og har overholdt våre øvrige etiske forpliktelser i samsvar med disse kravene. Etter vår oppfatning er innhentet revisjonsbevis tilstrekkelig og hensiktsmessig som grunnlag for vår konklusjon.

#### *Styrets og daglig leders ansvar for årsregnskapet*

Styret og daglig leder (ledelsen) er ansvarlig for å utarbeide årsregnskapet i samsvar med lov og forskrifter, herunder for at det gir et rettviseende bilde i samsvar med regnskapslovens regler og god regnskapsskikk i Norge. Ledelsen er også ansvarlig for slik intern kontroll som den finner nødvendig for å kunne utarbeide et årsregnskap som ikke inneholder vesentlig feilinformasjon, verken som følge av misligheter eller utilsiktede feil.

Ved utarbeidelsen av årsregnskapet må ledelsen ta standpunkt til selskapets evne til fortsatt drift og på tilbørlig måte opplyse om forhold av betydning for fortsatt drift. Forutsetningen om fortsatt drift skal legges til grunn for årsregnskapet så lenge det ikke er sannsynlig at virksomheten vil bli avvirket.



## *Revisors oppgaver og plikter ved revisjonen av årsregnskapet*

Vårt mål er å oppnå betryggende sikkerhet for at årsregnskapet som helhet ikke inneholder vesentlig feilinformasjon, verken som følge av misligheter eller utilsiktede feil, og å avgi en revisjonsberetning som inneholder vår konklusjon. Betryggende sikkerhet er en høy grad av sikkerhet, men ingen garanti for at en revisjon utført i samsvar med lov, forskrift og god revisjonsskikk i Norge, herunder ISA-ene, alltid vil avdekke vesentlig feilinformasjon som eksisterer. Feilinformasjon kan oppstå som følge av misligheter eller utilsiktede feil. Feilinformasjon blir vurdert som vesentlig dersom den enkeltvis eller samlet med rimelighet kan forventes å påvirke økonomiske beslutninger som brukerne foretar basert på årsregnskapet.

For videre beskrivelse av revisors oppgaver og plikter vises det til:

<https://revisorforeningen.no/revisjonsberetninger>.

## **Uttalelse om øvrige lovmessige krav**

### *Konklusjon om registrering og dokumentasjon*

Basert på vår revisjon av årsregnskapet som beskrevet ovenfor, og kontrollhandlinger vi har funnet nødvendig i henhold til internasjonal standard for attestasjonsoppdrag (ISAE) 3000 «Attestasjonsoppdrag som ikke er revisjon eller forenklet revisorkontroll av historisk finansiell informasjon», mener vi at ledelsen har oppfylt sin plikt til å sørge for ordentlig og oversiktlig registrering og dokumentasjon av selskapets regnskapsopplysninger i samsvar med lov og god bokføringskikk i Norge.

### *Andre forhold*

Denne beretning erstatter tidligere avgitt beretning, datert 31.08.2021, som ble avgitt ved utløpet av lovens frist for avholdelse av generalforsamling. Fullstendig årsregnskap og årsberetning var på dette tidspunkt ikke avgitt av styret og daglig leder.

Oslo, 02.11.2021

BDT Viken Revisjon AS

Per Edwin Engen

Statsautorisert revisor

(Elektronisk signert)