



ÅRSREGNSKAPET FOR REGNSKAPSÅRET 2020 - GENERELL INFORMASJON

Enheten

Organisasjonsnummer: 930 131 148
Organisasjonsform: Aksjeselskap
Foretaksnavn: RIEBER & SØN AS
Forretningsadresse: Kalfarveien 57A
5022 BERGEN

Regnskapsår

Årsregnskapets periode: 01.01.2020 - 31.12.2020

Konsern

Mørselskap i konsern: Ja
Konsernregnskap lagt ved: Ja

Regnskapsregler

Regler for små foretak benyttet: Nei
Benyttet ved utarbeidelsen av årsregnskapet til selskapet: Regnskapslovens alminnelige regler
Benyttet ved utarbeidelsen av årsregnskapet til konsernet: Regnskapslovens alminnelige regler

Årsregnskapet fastsatt av kompetent organ

Bekreftet av representant for selskapet: Fritz Rieber
Dato for fastsettelse av årsregnskapet: 14.06.2021

Grunnlag for avgivelse

År 2020: Årsregnskapet er elektronisk innlevert
År 2019: Tall er hentet fra elektronisk innlevert årsregnskap fra 2020

Det er ikke krav til at årsregnskapet m.v. som sendes til Regnskapsregisteret er undertegnet. Kontrollen på at dette er utført ligger hos revisor/enhetens øverste organ. Sikkerheten ivaretas ved at innsender har rolle/rettighet for innsending av årsregnskapet via Altinn, og ved at det bekreftes at årsregnskapet er fastsatt av kompetent organ.

Brønnøysundregistrene, 26.06.2022



Resultatregnskap

Beløp i: NOK	Note	2020	2019
RESULTATREGNSKAP			
Inntekter			
Mottatt utbytte	1		
Driftsinntekter	2	3 972 000	3 018 000
Sum inntekter		3 972 000	3 018 000
Kostnader			
Lønnskostnad	3, 4	23 199 000	17 968 000
Avskrivning på driftsmidler	5	562 000	549 000
Annen driftskostnad	3	5 652 000	6 031 000
Sum kostnader		29 413 000	24 547 000
Driftsresultat		-25 442 000	-21 529 000
Finansinntekter og finanskostnader			
Annen finansinntekt	6	234 074 000	52 867 000
Verdiendring finansinstr til virkelig verdi	10	-7 692 000	26 137 000
Sum finansinntekter		226 382 000	79 004 000
Annen finanskostnad	6	45 489 000	51 736 000
Sum finanskostnader		45 489 000	51 736 000
Netto finans		180 893 000	27 268 000
Ordinært resultat før skattekostnad		155 451 000	5 738 000
Skattekostnad på ordinært resultat	7	1 000	-2 578 000
Ordinært resultat etter skattekostnad		155 450 000	8 316 000
Årsresultat		155 450 000	8 316 000
Årsresultat etter minoritetsinteresser		155 450 000	8 316 000
Totalresultat		155 450 000	8 316 000
Overføringer og disponeringer			
Ordinært utbytte		35 000 000	35 000 000



Resultatregnskap

Beløp i: NOK	Note	2020	2019
Overført til -/fra annen egenkapital		120 450 000	-26 684 000
Sum overføringer og disponeringer		155 450 000	8 316 000



Balanse

Beløp i: NOK	Note	2020	2019
BALANSE - EIENDELER			
Anleggsmidler			
Immaterielle eiendeler			
Utsatt skattefordel	7	41 726 000	41 727 000
Sum immaterielle eiendeler		41 726 000	41 727 000
Varige driftsmidler			
Fast eiendom, driftsløsøre, inventar, mm		24 267 000	22 736 000
Driftsløsøre, inventar o.a. utstyr		42 000	
Sum varige driftsmidler	5	24 309 000	22 736 000
Finansielle anleggsmidler			
Investering i datterselskap	1, 8	1 535 104 000	1 562 538 000
Ansvarlig lån og andre fordringer	9	268 230 000	323 456 000
Sum finansielle anleggsmidler		1 803 334 000	1 885 994 000
Sum anleggsmidler		1 869 368 000	1 950 457 000
Omløpsmidler			
Varer			
Fordringer			
Kortsiktige fordringer		50 151 000	22 237 000
Sum fordringer		50 151 000	22 237 000
Investeringer			
Markedsbaserte aksjer	10, 11	802 233 000	546 984 000
Sum investeringer		802 233 000	546 984 000
Bankinnskudd, kontanter og lignende			
Bankinnskudd, kontanter o.l.	1, 11	37 380 000	34 100 000
Sum bankinnskudd, kontanter og lignende		37 380 000	34 100 000
Sum omløpsmidler		889 764 000	603 321 000
SUM EIENDELER		2 759 132 000	2 553 778 000



Balanse

Beløp i: NOK	Note	2020	2019
BALANSE - EGENKAPITAL OG GJELD			
Egenkapital			
Innskutt egenkapital			
Aksjekapital	12	3 733 000	3 733 000
Overkurs		411 759 000	411 759 000
Sum innskutt egenkapital		415 493 000	415 493 000
Opptjent egenkapital			
Annen egenkapital		2 076 152 000	1 955 502 000
Sum opptjent egenkapital		2 076 152 000	1 955 502 000
Sum egenkapital	13	2 491 644 000	2 370 995 000
Gjeld			
Langsiktig gjeld			
Pensjonsforpliktelser	4	5 575 000	5 508 000
Sum avsetninger for forpliktelser		5 575 000	5 508 000
Annen langsiktig gjeld			
Gjeld til kredittinstitusjoner	11	219 194 000	137 872 000
Sum annen langsiktig gjeld		219 194 000	137 872 000
Sum langsiktig gjeld		224 769 000	143 380 000
Kortsiktig gjeld			
Gjeld til kredittinstitusjoner			
Skyldig offentlige avgifter		3 907 000	1 292 000
Utbytte		35 000 000	35 000 000
Annen kortsiktig gjeld		3 811 000	3 110 000
Sum kortsiktig gjeld		42 719 000	39 402 000
Sum gjeld		267 488 000	182 783 000
SUM EGENKAPITAL OG GJELD		2 759 132 000	2 553 778 000



Konsernets resultatregnskap

Beløp i: NOK	Note	2020	2019
RESULTATREGNSKAP			
Inntekter			
Mottatt utbytte	1	15 779 938	2 046 936
Annen driftsinntekt		2 887 572	2 062 060
Sum inntekter		18 667 510	4 108 996
Kostnader			
Lønnskostnad	2, 3	23 198 853	17 967 617
Avskrivning av driftsmidler	4	748 000	735 000
Annen driftskostnad		6 182 074	6 968 594
Sum kostnader		30 128 928	25 671 211
Driftsresultat		-11 461 418	-21 562 215
Finansinntekter og finanskostnader			
Annen finansinntekt	5	238 949 409	54 934 972
Verdiendring finansinstrumenter til virkelig verdi	9, 12	29 521 997	30 522 408
Sum finansinntekter		268 471 406	85 457 380
Annen finanskostnad	5	125 014 965	73 237 283
Sum finanskostnader		125 014 965	73 237 283
Netto finans		143 456 442	12 220 098
Ordinært resultat før skattekostnad		131 995 023	-9 342 117
Skattekostnad på ordinært resultat	6	-30 166	-2 562 949
Ordinært resultat etter skattekostnad		132 025 189	-6 779 168
Årsresultat		132 025 189	-6 779 168
Årsresultat etter minoritetsinteresser		132 025 189	-6 779 168
Totalresultat		132 025 189	-6 779 168
Overføringer og disponeringer			
Ordinært utbytte		35 000 000	35 000 000



Konsernets resultatregnskap

Beløp i: NOK	Note	2020	2019
Overført til - / fra annen egenkapital		97 025 189	-41 779 168
Sum overføringer og disponeringer		132 025 189	-6 779 168



Konsernets balanse

Beløp i: NOK	Note	2020	2019
BALANSE - EIENDELER			
Anleggsmidler			
Immaterielle eiendeler			
Utsatt skattefordel	6	51 902 498	51 872 189
Sum immaterielle eiendeler		51 902 498	51 872 189
Varige driftsmidler			
Fast eiendom, driftsløsøre, inventar, mm		26 861 781	27 475 000
Sum varige driftsmidler	4	26 861 781	27 475 000
Finansielle anleggsmidler			
Aksjer i datterselsk, tilknyttet selskap, mv	7	1 419 513 493	1 442 447 576
Obligasjoner	8	77 282 413	159 929 377
Sum finansielle anleggsmidler		1 496 795 906	1 602 376 953
Sum anleggsmidler		1 575 560 185	1 681 724 141
Omløpsmidler			
Varer			
Fordringer			
Kortsiktige fordringer		95 937 227	102 735 973
Sum fordringer		95 937 227	102 735 973
Investeringer			
Markedsbaserte aksjer	9, 12	893 196 522	586 501 608
Sum investeringer		893 196 522	586 501 608
Bankinnskudd, kontanter og lignende			
Bankinnskudd, kontanter o.l.	1, 10	73 483 426	86 275 577
Sum bankinnskudd, kontanter og lignende		73 483 426	86 275 577
Sum omløpsmidler		1 062 617 175	775 513 159
SUM EIENDELER		2 638 177 360	2 457 237 300



Konsernets balanse

Beløp i: NOK	Note	2020	2019
BALANSE - EGENKAPITAL OG GJELD			
Egenkapital			
Innskutt egenkapital			
Aksjekapital		3 733 400	3 733 401
Annen innskutt egenkapital		411 759 204	411 759 204
Sum innskutt egenkapital		415 492 604	415 492 605
Opptjent egenkapital			
Annen egenkapital		1 954 495 852	1 858 273 035
Sum opptjent egenkapital		1 954 495 852	1 858 273 035
Sum egenkapital	11	2 369 988 456	2 273 765 640
Gjeld			
Langsiktig gjeld			
Pensjonsforpliktelser	3	5 575 172	5 508 241
Sum avsetninger for forpliktelser		5 575 172	5 508 241
Annen langsiktig gjeld			
Gjeld til kredittinstitusjoner	10	219 193 772	137 872 201
Øvrig langsiktig gjeld			
Sum annen langsiktig gjeld		219 193 772	137 872 201
Sum langsiktig gjeld		224 768 944	143 380 442
Kortsiktig gjeld			
Gjeld til kredittinstitusjoner		115	
Skyldig offentlige avgifter		3 907 082	1 292 384
Utbytte		35 000 000	35 000 000
Annen kortsiktig gjeld	12	4 512 762	3 798 834
Sum kortsiktig gjeld		43 419 959	40 091 218
Sum gjeld		268 188 904	183 471 660
SUM EGENKAPITAL OG GJELD		2 638 177 360	2 457 237 300



Årsregnskap 2020
Rieber & Søn AS

Resultatregnskap
Balanse

Org.nr.: 930 131 148



DocuSign Envelope ID: 5376C0C7-FDEB-4732-B944-46CB1EE58DEF

Resultatregnskap

Rieber & Søn AS

Tall i NOK 1000	Note	2020	2019
Driftsinntekter og driftskostnader			
Driftsinntekter	2	3.972	3.018
Sum driftsinntekter		3.972	3.018
Lønnskostnad	3, 4	23.199	17.968
Avskrivning på driftsmidler	5	562	549
Annen driftskostnad	3	5.652	6.031
Sum driftskostnader		29.413	24.547
Driftsresultat		-25.442	-21.529
Finansinntekter og finanskostnader			
Annen finansinntekt	6	234.074	52.867
Verdiendring finansinstr til virkelig verdi	10	-7.692	26.137
Annen finanskostnad	6	-45.489	-51.736
Resultat av finansposter		180.893	27.268
Ordinært resultat før skattekostnad		155.451	5.738
Skattekostnad på ordinært resultat	7	1	-2.578
Ordinært resultat		155.450	8.316
Overskudd -/Underskudd		155.450	8.316
Overføringer			
Avsatt til utbytte		35.000	35.000
Overført til -/fra annen egenkapital		120.450	-26.684
Sum overføringer		155.450	8.316



DocuSign Envelope ID: 9576CDD7-FDEB-4732-B944-48CB1EE58DEF

Balanse

Rieber & Søn AS

2020 Tall i 1000 NOK	Note	2020	2019
Egenkapital og gjeld			
Innskutt egenkapital			
Aksjekapital	12	3.733	3.733
Annen innskutt egenkapital		411.759	411.759
Sum innskutt egenkapital		415.493	415.493
Opptjent egenkapital			
Annen egenkapital		2.076.152	1.955.502
Sum opptjent egenkapital		2.076.152	1.955.502
Sum egenkapital	13	2.491.644	2.370.995
Gjeld			
Avsetning for forpliktelser			
Pensjonsforpliktelser	4	5.575	5.508
Sum avsetning for forpliktelser		5.575	5.508
Annen langsiktig gjeld			
Gjeld til kredittinstitusjoner	11	219.194	137.872
Sum annen langsiktig gjeld		219.194	137.872
Kortsiktig gjeld			
Skyldig offentlige avgifter		3.907	1.292
Skyldig utbytte		35.000	35.000
Annen kortsiktig gjeld		3.811	3.110
Sum kortsiktig gjeld		42.719	39.402
Sum gjeld		267.488	182.783
Sum gjeld og egenkapital		2.759.132	2.553.778

Bergen, 19.04.2021
Styret i Rieber & Søn ASDecoded by:

Fritz Rieber
styremedlemDecoded by:

Bjarne Rieber
styremedlemDecoded by:

Marianne Rieber
styremedlemDecoded by:

Helge Midttun
styrelederDecoded by:

Leif Teksum
styremedlemDecoded by:

Katrine Trøvik
styremedlem

Rieber & Søn AS

Side 3



DocuSign Envelope ID: 9576CDD7-FDEB-4732-B944-48CB1EE58DEF

Rieber & Søn AS Noter 2020

Kontantstrømanalyse

LIKVIDER TILFØRT/BRUKT PÅ VIRKSOMHETEN	2020	2019
Tilført fra årets virksomhet *)	138.216	-27.063
+/- Endring i fordringer	-28.223	-2.362
+/- Endring i kortsiktig gjeld	3.317	-955
= Netto likviditetsendring fra virksomheten	<u>113.310</u>	<u>-30.380</u>
- Investering i varige driftsmidler	-2.135	-
+/- Netto innbet/-utbet omsetning aksjer og andeler	-262.941	71.522
+/- Netto innbet/-utbet i forbindelse med investering i konsern og tilkn selskap	108.656	-25.271
+/- Netto innbet/-utbet i forbindelse med andre investeringer	67	569
+/- Opptak / - nedbetaling langsiktig gjeld	81.322	38.876
= Netto likviditetsendring fra investeringer	<u>-75.031</u>	<u>85.696</u>
LIKVIDER TILFØRT/BRUKT PÅ FINANSIERING		
- Utbetalt utbytte	-35.000	-35.000
= Netto likviditetsendring fra finansiering	<u>-35.000</u>	<u>-35.000</u>
+ Likviditetsbeholdning pr 01.01.	34.100	13.784
+/- Netto endring likvider gjennom året	3.279	20.316
= Likviditetsbeholdning pr 31.12.	<u>37.380</u>	<u>34.100</u>
*) Dette tallet fremkommer slik:		
Årets resultat etter skatt	155.450	8.316
+ Endring utsatt / -skattefordel	1	-2.578
- Mottatt konsernbidrag	-1.752	-
- Resultat v/salg konsernselskap	-	-
+/- Reduksjon/-økning verdi finansielle instrumenter	-16.045	-33.350
+/- Urealisert agiotap / - agiogevinst	-	-
+ Ordinære avskrivninger	562	549
= Tilført fra årets virksomhet	<u>138.216</u>	<u>-27.063</u>



DocuSign Envelope ID: 9576C0C7-FDEB-4732-B944-48CB1EE58DEF

Rieber & Søn AS Noter 2020

Note 1 Regnskapsprinsipper

Årsregnskapet er satt opp i samsvar med regnskapsloven av 1998 og god regnskapsskikk i Norge.

Hovedregel for vurdering og klassifisering av eiendeler og gjeld

Eiendeler bestemt til varig eie eller bruk er klassifisert som anleggsmidler. Dette gjelder også aksjeinvesteringer som er omfattet av konsolideringsunntaket som følger av NRS 17. Andre eiendeler er klassifisert som omløpsmidler. Fordringer som skal tilbakebetales innen et år er klassifisert som omløpsmidler. Ved klassifisering av kortsiktig og langsiktig gjeld er tilsvarende kriterier lagt til grunn.

Anleggsmidler vurderes til anskaffelseskost, men nedskrives til virkelig verdi når verdifallet forventes ikke å være forbigående. Anleggsmidler med begrenset økonomisk levetid avskrives planmessig. Langsiktig lån balanseføres til nominelt mottatt beløp på etableringstidspunktet.

Omløpsmidler vurderes til laveste av anskaffelseskost og virkelig verdi. Kortsiktig gjeld balanseføres til nominelt mottatt beløp på etableringstidspunktet.

Hovedregel for inntektsføring og kostnadsføring

Inntekter resultatføres når de er opptjent til verdien på opptjeningstidspunktet. Kostnader sammenstilles med inntekter. Det avsettes for forventede tap og urealiserte tap. Urealiserte gevinster inntektsføres kun for likvide, noterte finansielle instrumenter, eller der det foreligger pålitelige markedskurser, samt der det er sikring og føres som finansinntekter.

Driftsinntekter

Utbytte fra datterselskap og aksjer i tilknyttet selskap resultatføres som driftsinntekt og inntektsføres når de er opptjent.

Valuta

Pengeposter i utenlandsk valuta omregnes til balansedagens kurs.

Markedsbaserte finansielle omløpsmidler

Markedsbaserte finansielle omløpsmidler er vurdert til markedskurs pr 31.12. Ikke markedsbaserte aksjer er vurdert til laveste verdi av kostpris og antatt markedsverdi. Verdiendringer, løpende avkastning (utbytte el lign) resultatføres under finans.

Anleggsaksjer

Selskapet benytter historisk kostpris for sine anleggsaksjer. Ved konstatert varig verdifall nedskrives anleggsaksjene.

Aksjer i tilknyttet selskap

Selskapet benytter historisk kostpris for sine aksjer i tilknyttet selskap. Ved konstatert varig verdifall nedskrives aksjene. Aksjer med eierandel over 20% hvor intensjonen med investeringene er at aksjene skal selges på sikt, er klassifisert som anleggsaksjer.



Rieber & Søn AS Noter 2020

Bankinnskudd, kontanter o.l.

Bankinnskudd, kontanter ol. inkluderer kontanter, bankinnskudd og andre betalingsmidler med forfallsdato som er kortere enn tre måneder fra anskaffelse.

Skatter

Skattekostnaden sammenstilles med regnskapsmessige resultat før skatt. Skatt knyttet til egenkapitaltransaksjoner, for eksempel konsernbidrag, føres mot egenkapitalen. Skattekostnaden består av betalbar skatt (skatt på årets direkte skattepliktige inntekt) og endring i netto utsatt skatt. Utsatt skatt og utsatt skattefordel er presentert netto i balansen. Utsatt skattefordel regnskapsføres kun dersom det er sannsynlig at utsatt skattefordel kan utnyttes.

Note 2 Driftsinntekter

(tall i 1000 NOK)

	2020	2019
Administrasjonshonorar innen konsern	1.725	1.460

Selskapet selger administrative tjenester til datterselskap til armelengde prising.

Note 3 Lønnskostnad, antall ansatte, godtgjørelser, lån til ansatte mm

(tall i 1000 NOK)

Lønnskostnad	2020	2019
Lønn	16.575	11.763
Folketrygdavgift	2.772	2.098
Pensjonskostnader	1.790	2.535
Andre ytelser	2.062	1.571
Sum	23.199	17.967

Antall årsverk sysselsatt i regnskapsåret

	10	9
--	----	---

Ytelser til ledende personer	Lønn	Pensjons- kostnader	Annen godtgjørelse
Daglig leder inkl styrehonorar	953	54	45
Styret (eks daglig leder)	793		28

Revisor

Godtgjørelse til Deloitte AS og samarbeidende selskaper fordeler seg slik:

	2020	2019
Lovpålagt revisjon	72	83
Andre honorar	-	-
Sum	72	83



DocuSign Envelope ID: 570C0C7F-DEB4-732-5844-46C1EE50DEF

Rieber & Søn AS Noter 2020

Note 4 Pensjonskostnader, -midler og -forpliktelser

(tall i 1000 NOK)

	2020	2019
Nåverdi av årets pensjonsopptjening	629	567
Rentekostnad av pensjonsforpliktelsen	293	383
Avkastning på pensjonsmidler	-243	-228
Resultatført estimeringstap/(-gevinst)	234	952
Andre pensjonskostnader (innskuddsordning m.m.)	879	861
Netto pensjonskostnad	1.792	2.535

Foretaket er pliktig til å ha tjenstepensjonsordning etter lov om obligatorisk tjenstepensjon, og har pensjonsordning som tilfredsstiller kravene i denne loven.

Innskuddsplan

Foretakets innskuddsordning er organisert i henhold til lov om innskuddspensjon.

Innskuddspensjonsplanene utgjør 7% av lønn opp til 7G og ytterligere 18% av lønn mellom 7,1-12G. Forpliktelsene er dekket gjennom et forsikringsselskap.

Ytelsesplan

Selskapets ytelsesbaserte pensjonsordninger gir rett til definerte fremtidige ytelser. Disse er i hovedsak avhengig av antall opptjeningsår, lønnsnivå ved oppnådd pensjonsalder og størrelsen på ytelsene fra folketrygden. Forpliktelsene er fondert gjennom et forsikringsselskap.

Pensjonsordningen gir rett til bestemte fremtidige pensjonsytelser fra fylte 67 år.

I ordningen inngår også uførepensjon etter nærmere bestemte regler. Ordningen sikrer ansatte 66% av sluttlønn opp til 12G. Ytelsesordningen er lukket for nye medlemmer.

Antall personer omfattet	01.01.20	01.01.19
Innskuddsordning	8	7
Ytelsesbasert ordning (Aktive)	2	2
Ytelsesbasert (Pensjonister)	1	2
Totalt	11	11

Økonomiske forutsetninger (ytelsesbaserte ordninger)	01.01.20	01.01.19
Diskonteringsrente	1,80	2,60
Forventet lønnsregulering	2,25	2,75
Forventet pensjonsøkning	2,00	2,50
Forventet regulering av folketrygdens grunnbeløp (G)	2,00	2,50
Forventet avkastning på fondsmidler	4,20	4,30
	2020	2019
Påløpte pensjonsforpliktelser	4.886	4.827
Periodisert arbeidsgiveravgift	689	681
Netto pensjonsforpliktelse	5.575	5.508

Økonomiske forutsetninger (ytelsesbaserte ordninger)	31.12.20	31.12.19
Diskonteringsrente	1,50	1,80
Forventet lønnsregulering	2,00	2,25
Forventet pensjonsøkning	1,75	2,00
Forventet regulering av folketrygdens grunnbeløp (G)	1,75	2,00
Forventet avkastning på fondsmidler	2,40	4,20



Dokumentnr. ID: 93/00001-FDEB-4/32-B944-48CBTEE98DEF

Rieber & Søn AS
Noter 2020

Note 5 Varige driftsmidler

(tall i 1000 NOK)

2020

	Tomter	Bygn. og annen fast eiendom	Driftsløsøre, inventar o.l	Sum
Anskaffelseskost 01.01.20	750	31.774	13.122	45.646
Tilgang kjøpte driftsmidler	2.083	-	51	2.134
Avgang	-	-	-	-
Anskaffelseskost 31.12.20	2.833	31.774	13.173	47.780
Akk. avskrivninger 01.01.20		20.161	2.749	22.910
Avskrivning 2020		509	53	562
Akk. avskrivninger 31.12.20	-	20.670	2.802	23.472
Bokført verdi pr. 31.12.20	2.833	11.104	10.371	24.309
Årets avskrivninger	-	509	53	562
Økonomisk levetid		50 år	3-5 år *)	
Avskrivningsplan		lineær	lineær	

*) Noen driftsmidler blir ikke avskrevet.

Note 6 Finans

(tall i 1000 NOK)

Finansinntekter	2020	2019
Renteinntekter	6.270	8.255
Mottatt konsernbidrag	1.752	-
Renteinntekter innen konsern	6.651	3.626
Gevinst på investering i verdipapirer	208.162	39.829
Agio	11.239	1.157
Sum annen finansinntekter	234.074	52.867
Finanskostnader	2020	2019
Rentekostnader	-3.669	-2.641
Tap på investering i verdipapirer	-54.719	-53.958
Nedskrivning av finansielle anleggsmidler/+reversert nedskrivning	23.737	7.213
Disagio	-7.980	-16
Annen finanskostnad	-2.858	-2.334
Sum annen finanskostnad	-45.489	-51.736



DocuSign Envelope ID: 9576CDD7-FDEB-4732-B944-48CB1EE58DEF

Rieber & Søn AS Noter 2020

Note 7 Skatt

(tall i 1000 NOK)

Årets skattekostnad fremkommer slik:	2020	2019
Endring i utsatt skatt	1	-41.726
Skattekostnad	1	-41.726

Avstemming fra nominell til faktisk skattesats:

	2020	2019
Årsresultat før skatt	155.451	5.738
Forventet inntektsskatt etter nominell skattesats (22%)	34.199	1.262
Skatteeffekten av følgende poster:		
Utbytte innenfor fritaksmetoden	-13.174	-509
Andre permanente forskjeller knyttet til investeringer	-23.764	-4.169
Midlertidige forskjeller knyttet til finansielle instrumenter	2.660	817
Andre ikke fradragsberettigede kostnader	80	21
Skattekostnad	1	-2.578

Spesifikasjon av skatteeffekten av midlertidige forskjeller og underskudd til framføring:

	2020	2019	Endring
Driftsmidler	3.219	3.267	48
Immaterielle eiendeler	-22	-27	-5
Fordringer	-372	-3.631	-3.259
Investeringer (omløpsmidler)	-14.545	-2.455	12.090
Langsiktig gjeld	5.575	5.508	-67
Underskudd til framføring	195.807	187.005	-8.802
Sum	189.662	189.667	5
Ikke balanseført utsatt skattefordel			
Netto utsatt fordel/ - forpl. i balansen 22%	41.726	41.727	1

Utsatt skattefordel er oppført med utgangspunkt i fremtidig inntekt.



DocuSign Envelope ID: 9576C0C7-FDEB-4732-B944-48CB1EE58DEF

Rieber & Søn AS Noter 2020

Note 8 Aksjer i datterselskap, tilknyttet selskap m.v.

(tall i 1000 NOK)

Firma	Forretnings- kontor	Stemme- andel	Eier- andel	Balanseført verdi
Inventor Shipping AS	Bergen	100,00 %	100,00 %	559.741
TCO AS	Bergen	85,18 %	85,18 %	205.916
Borea Holding AS	Bergen	35,66 %	35,66 %	111.398
C Transit AS	Danmark	53,74 %	53,74 %	178.063
GS Group AS	Sandefjord	57,18 %	57,18 %	75.277
SOIA II AS	Bergen	100,00 %	100,00 %	81.106
R Transit AS	Bergen	100,00 %	100,00 %	60.362
Fonn Group AS	Bergen	76,47 %	76,47 %	151.829
Clue AS (Clean Marine AS)	Oslo	43,05 %	43,05 %	41.818
Andre aksjer i anleggsporteføljen				69.594
Sum				1.535.104

Selskaper med en balanseført verdi under MNOK 20 inngår i samlestemmen: "Andre aksjer i anleggsporteføljen."

Aksjer med eierandel over 20% hvor intensjonen med investeringen er at aksjene skal selges på sikt, er klassifisert som anleggsaksjer. Selskapet benytter historisk kostpris på disse aksjene. Ved konstant varig verdifall nedskrives aksjene.

Firma				Egenkapital i følge siste årsregnskap	Arsresultat i følge siste årsregnskap
Inventor Shipping AS	2020		NOK	384.937	-33.168
TCO AS	2019	*	NOK	89.442	29.260
Borea Holding AS	2020	*	NOK	287.609	56.116
C Transit AS	2020	*	DKK	290.184	288.876
GS Group AS	2019	*	NOK	58.789	160
SOIA II AS	2020		NOK	83.807	-267
R Transit AS	2020		NOK	58.084	5.435
Fonn Group AS	2019	*	NOK	23.812	-28.987
Clue AS (Clean Marine AS)	2019	*	NOK	180.611	85.940

* Konsernregnskap.



DocuSign Envelope ID: 9576CDD7-FDEB-4732-B944-48CB1EE58DEF

Rieber & Søn AS Noter 2020

Note 9 Fordringer med forfall senere enn ett år

(tall i 1000 NOK)

	2020	2019
Andre fordringer *)	24.995	40.593
Lån til foretak i samme konsern *)	243.234	282.863
Sum fordringer	268.229	323.456

*) Alle fordringer renteberegnes.

Av fordringene har TNOK 268.229 forfall 12 mnd eller senere.

Note 10 Markedsbaserte finansielle instrumenter

(tall i 1000 NOK)

Finansielle instrumenter er vurdert til virkelig verdi etter regnskapsloven § 5-8

	Anskaffelses- kost	Virkelig verdi	Periodens resultatførte verdiendr.
Aksjer og aksjefond *)	443.862	443.804	-38.453
Obligasjoner og rentepapirer	322.201	358.429	30.762
Sum	766.063	802.233	-7.692

*) Aksjer med bindingstid er vurdert til kostpris.

*) Aksjer og andeler i selskaper hvor den regnskapspliktiges eierandel er over 10% eller investeringen utgjør mer enn 50% av den regnskapspliktiges egenkapital:

	Eierandel	Anskaffelses- verdi	Markeds- verdi
Q-Free aksjer	41,1 %	251.918	205.144
Sum		251.918	205.144

I desember 2020 ble det kjøpt 12.066.917 aksjer Q-Free som utløste tilbudsplikt på alle aksjene i selskapet. Rieber & Søn mottok akseptert på 103.670 aksjer i oppkjøpet. Oppkjøpet ble oppgjort i 2021. Etter oppkjøpet og konvertering av obligasjonen til aksjer har Rieber & Søn en eierandel i Q-Free på 45,27%.



Rieber & Søn AS Noter 2020

Note 11 Bundne midler, sikkerhetsstillelse, garantier og trekkrettigheter m.v. (tall i 1000 NOK)

Bundne midler	31.12.20	31.12.19
Skattetrekkskonto	732	687
Sum	732	687

Trekkrettigheter

Selskapet har en trekkrettighet hos finansinstitusjon på MNOK 400.

Pr 31.12.20 er det et trekk på MNOK 219.

Sikkerhet for trekkfasiliteten: Det er avgitt negativ pantsettelseserklæring.

Rente og valutasikring

Det er stilt sikkerhet for den til enhver tid gjeldende kreditteksponering hos finansinstitusjon.

Dette knytter seg til sikring av deler av investeringsporteføljen gjennom bruk av derivater.

Pr 31.12.20 bestod stilt sikkerheter av en kombinasjon av bankinnskudd og markedsbaserte verdipapirer.

Note 12 Aksjekapital og aksjonærinformasjon

Aksjekapitalen i selskapet pr 31.12.20 består av følgende:

	Antall	Pålydende	Bokført
Ordinære	373.340	10	3.733.400
Sum	373.340		3.733.400

Eierstruktur

De største aksjonærene i selskapet pr 31.12.20 var:

	Antall	Eier- andel	Stemme- andel
Atlantis Vest AS v/Fritz Rieber	135.646	36 %	36 %
Zee Ploeg AS v/Fritz og Marianne Rieber	104.901	28 %	28 %
MTG Holding AS v/Marianne Rieber	56.001	15 %	15 %
Kalfaret AS v/Fritz, Carl August og Sebastian Rieber	48.900	13 %	13 %
Rika AS v/Bjarne Rieber	27.892	7 %	7 %
Totalt antall aksjer	373.340	100 %	100 %



DocuSign Envelope ID: 9576CDD7-FDEB-4732-B944-48CB1EE58DEF

Rieber & Søn AS Noter 2020

Note 13 Egenkapital

(tall i 1000 NOK)

	Aksje- kapital	Annen innskutt egenkapital	Opptjent egenkapital	Sum egenkapital
Egenkapital 01.01.20	3.733	411.759	1.955.502	2.370.995
<u>Årets endring i egenkapital:</u>				
Avsatt utbytte			-35.000	-35.000
Mottatt konsernbidrag-19 ført mot EK			199	199
Årets resultat			155.450	155.450
Egenkapital 31.12.20	3.733	411.759	2.076.151	2.491.644

Note 14 Valutakurser, Finansiell markedsrisiko

Valutakurser mot NOK brukt ved omregning av vesentlige balanseposter i regnskapet:

	Valutakurs 31.12.20	Valutakurs 31.12.19
USD	8,562	8,787
EUR	10,476	9,864
DKK	140,690	132,000

Selskapet har mesteparten av sine eiendeler plassert i aksjer, verdipapirer og bankinnskudd. Noterte aksjer og verdipapirer er eksponert for finansiell risiko gjennom verdisvingninger på børsene verden over. For øvrige investeringer (unoterte aksjer) er selskapet hovedsakelig påvirket av den mer generelle økonomiske utviklingen i Norge og Norden for øvrig.

Selskapet har soliditet til å takle betydelige finansielle svingninger.



Årsregnskap 2020

Rieber & Søn AS - Konsern

Resultatregnskap
Balanse

Org.nr.: 930 131 148



DocuSign Envelope ID: FEEC23AD-4AE0-4BF8-925E-DEA0040814CE

Rieber & Søn AS

Årsberetning 2020

Rieber & Søn AS (Rieber & Søn) er et norsk familieeid investeringsselskap, med en industriell forankring som strekker seg tilbake til 1839. Selskapet har sine røtter i Bergen, men er både nasjonale og internasjonale i sin orientering.

Konsernregnskapet består av morselskapet Rieber & Søn AS og datterselskapene Inventor Eiendommer AS, AS Inventor Shipping og Inventor (Sin) PTE Ltd. I tillegg til nevnte datterselskaper har Rieber & Søn direkte og indirekte eierskap i et antall øvrige selskaper.

Investeringsområder

Rieber & Søn investerer hovedsakelig innen tre definerte investeringsområder. Disse områdene beskrives nærmere under og er henholdsvis direkte investeringer, verdipapirer og shipping. Selskapet skal til enhver tid opptre som en ansvarlig og god eier.

Direkte investeringer utgjør det viktigste aktivitetsområdet i Rieber & Søn. Vi investerer fortrinnsvis i selskaper som har lagt bak seg de første fasene i sin utvikling, men som fortsatt har betydelig potensial for videre vekst og verdiskaping. 2 av selskapene i porteføljen er i løpet av året solgt med delvis oppgjør i noterte aksjer. Videre oppfølging av disse skjer gjennom investeringsområdet Verdipapirer. Selskapet vil i tiden fremover ha hovedfokus på å utvikle de bedrifter vi allerede er hovedeier i, samt å finne nye mulige investeringer som kan passe inn sammen med eksisterende selskaper.

Verdipapirer omfatter mer likvide investeringer som børsnoterte aksjer og obligasjoner både i Norge og internasjonalt. Verdipapirer forvaltes primært gjennom utvalgte eksterne forvaltningsmiljøer.

Shipping-investeringer gjøres gjennom datterselskapet AS Inventor Shipping. I all hovedsak er shipping investeringene «stainless steel» kjemikalieskip på 19.000 dwt. Skipene opererer i spotmarkedet og administreres som en del av Poolen til Hansa Tankers. I løpet av 2020 har selskapet inngått avtaler om salg av noe deleid tonnasje med oppgjør dels i kontanter og dels i noterte aksjer.

Redegjørelse for årsregnskapet

Styret bekrefter at regnskapet er utarbeidet på grunnlag av forutsetning om fortsatt drift, og at forutsetningen om fortsatt drift er til stede. Selskapets sterke egenkapital- og likviditetsposisjon danner grunnlaget for denne vurderingen. Etter styrets oppfatning gir årsregnskapet et rettviseende bilde av selskapets økonomiske stilling ved årets slutt.

Resultatregnskap og Balanse

Selskapets driftsinntekter består av utbytte fra direkte investeringer, avkastning på verdipapirporteføljen og administrasjonshonorar.

Resultat etter skatt for morselskapet var for 2020 på NOK 155,45 millioner, mot NOK 8,32 millioner i 2019. For konsernet var resultat etter skatt NOK 132,03 millioner i 2020 mot NOK -6,78 millioner i 2019.



DocuSign Envelope ID: FEEC23AD-4AE0-4BF8-925E-DEA0040814CE

Regnskapet viser en bokført egenkapital på NOK 2 492 millioner for morselskapet og NOK 2 370 millioner for konsernet. Etter styrets vurdering er bokførte verdier og egenkapital generelt konservativt vurdert.

Finansiell markedsrisiko

Direkteinvesteringene er hovedsakelig påvirket av den generelle økonomiske utviklingen i Norge og Norden.

Selskapet sine plasseringer i aksjer og andre verdipapirer har finansiell risiko gjennom verdisvingninger på børsene verden over.

Investeringer innen kjemikalieskip-området fører til eksponering mot den globale verdenshandelen av kjemikalier og oljeprodukter, noe som medfører svingninger i inntjening og verdier på skipene.

Konsernet har sikret deler av sin USD eksponering pr 31.12.20 og sikringsgraden var da USD/NOK på 60%. Tilsvarende for 31.12.2019 var 58%. Det benyttes flere forskjellige sikringsinstrumenter. Sikringsbokføring praktiseres ikke, så valutaendringer i eiendeler og gjeld samt endringer i markedsverdiene til underliggende sikringsinstrumenter påvirker finanspostene i regnskapet løpende.

Selskapet og konsernet har soliditet til å håndtere betydelige finansielle svingninger og har fått bekreftet dette ved at en kom seg godt gjennom den finansielle uroen våren 2020 og har levert sterke finansielle resultater siste halvår

Organisasjon og personell

Selskapets kontor er i Bergen. Ved årsskiftet var det 10 ansatte i selskapet. Sykefraværet var 0,5% i 2020. Arbeidsmiljøet er godt. Selskapet har som policy at det ikke skal forekomme forskjellsbehandling grunnet kjønn, etnisitet, religion, alder eller av andre grunner. Styret takker de ansatte for god innsats i 2020.

Styret i Rieber & Søn består av fire menn og to kvinner.

Ytre miljø

Selskapet forurenser ikke det ytre miljø utover det som følger av vanlig kontordrift. I løpende arbeid og oppfølging av investeringer vektlegger selskapet å tilpasse seg den utvikling som skjer i forventninger og krav til bærekraft innen miljø, økonomi og sosial utvikling slik at en opptrer som en ansvarlig eier. R&S ønsker at selskapene vi eier i skal være miljøbevisste og drive sin virksomhet så miljøvennlig som mulig. Den løpende oppfølging av dette arbeidet gjøres av de enkelte selskapsstyrer.

Disponering av årets resultat

Styret foreslår at selskapets resultat etter skatt på NOK 155,45 millioner disponeres slik:

Avsatt til utbytte	NOK	35,00 millioner
<u>Til annen egenkapital</u>	<u>NOK</u>	<u>120,45 millioner</u>
Sum disponert	NOK	155,45 millioner



DocuSign Envelope ID: FEEC23AD-4AE0-4BF8-925E-DEA0040814CE


Det har ikke inntruffet forhold etter årsskiftet som påvirker selskapets økonomiske stilling i vesentlig grad.


Redegjørelse for selskapets utsikter


Selskapet vil primært arbeide med å utvikle eksisterende selskaper innenfor direkte investeringsområdet gjennom organisk vekst og tilleggsinvesteringer.


Verdensøkonomien er fortsatt preget av svingninger, men det forventes økt aktivitet og vekst etter hvert som pandemien kommer under kontroll. Effekten av pandemien på Rieber & Søn sine virksomhetsområder har så langt vært av mer indirekte enn direkte karakter. Selskapet har en solid finansiell stilling, er godt rustet til å tåle svingninger i markedene og til å ha en offensiv holdning til de muligheter som måtte komme.


Bergen, den 19.04.2021

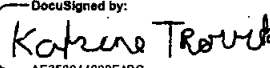
DocuSigned by:

Bjorn Rieber
19D0710DEBF7E425

DocuSigned by:

Fritz Rieber
D587FFC027DF450...

DocuSigned by:

Marianne Rieber
2988999EDB1042E

DocuSigned by:

Helge Midttun
8B834815E93144C
(Styreleder)

DocuSigned by:

Leif Teksum
8D5769F6878F433

DocuSigned by:

Katriene Trøvik
4E358044809F48C



Resultat

Rieber & Søn AS - Konsern

Tall i 1000 NOK	Note	2020	2019
Driftsinntekter og driftskostnader			
Mottatt utbytte	1	15.780	2.047
Annen driftsinntekt		2.888	2.062
Sum driftsinntekter		18.668	4.109
Lønnskostnad			
Lønnskostnad	2, 3	23.199	17.968
Avskrivning av driftsmidler	4	748	735
Annen driftskostnad		6.182	6.969
Sum driftskostnader		30.129	25.671
Driftsresultat		-11.461	-21.562
Finansinntekter og finanskostnader			
Annen finansinntekt	5	238.949	54.935
Verdiendring finansinstrumenter til virkelig verdi	9, 12	29.522	30.522
Annen finanskostnad	5	-125.015	-73.237
Resultat av finansposter		143.456	12.220
Ordinært resultat før skattekostnad		131.995	-9.342
Skattekostnad på ordinært resultat	6	-30	-2.563
Årsresultat		132.025	-6.779
Avsatt til utbytte		35.000	35.000
Overført til - / fra annen egenkapital		97.025	-41.779
Sum disponert		132.025	-6.779



Balanse

Rieber & Søn AS - Konsern

Tall i 1000 NOK	Note	2020	2019
Eiendeler			
Anleggsmidler			
Immaterielle eiendeler			
Utsatt skattefordel	6	51.902	51.872
Sum immaterielle eiendeler		<u>51.902</u>	<u>51.872</u>
Varige driftsmidler			
Fast eiendom, driftsløsøre, inventar, mm		26.862	27.475
Sum varige driftsmidler	4	<u>26.862</u>	<u>27.475</u>
Finansielle anleggsmidler			
Aksjer i datterselsk, tilknyttet selskap, mv	7	1.419.513	1.442.448
Ansvarlig lån og andre fordringer	8	77.282	159.929
Sum finansielle anleggsmidler		<u>1.496.796</u>	<u>1.602.377</u>
Sum anleggsmidler		<u>1.575.560</u>	<u>1.681.724</u>
Omløpsmidler			
Fordringer			
Kortsiktige fordringer		95.937	102.736
Sum fordringer		<u>95.937</u>	<u>102.736</u>
Investeringer			
Markedsbaserte finansielle instrumenter	9, 12	893.197	586.502
Sum investeringer		<u>893.197</u>	<u>586.502</u>
Bankinnskudd, kontanter o.l.	1, 10	73.483	86.276
Sum omløpsmidler		<u>1.062.617</u>	<u>775.513</u>
Sum eiendeler		<u>2.638.177</u>	<u>2.457.237</u>

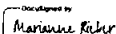


Balanse

Rieber & Søn AS - Konsern

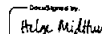
Tall i 1000 NOK	Note	2020	2019
Egenkapital og gjeld			
Innskutt egenkapital			
Aksjekapital		3.733	3.733
Annen innskutt egenkapital		411.759	411.759
Sum innskutt egenkapital		415.493	415.493
Opptjent egenkapital			
Annen egenkapital		1.954.496	1.858.273
Sum opptjent egenkapital		1.954.496	1.858.273
Sum egenkapital	11	2.369.988	2.273.766
Gjeld			
Avsetning for forpliktelser			
Pensjonsforpliktelser	3	5.575	5.508
Sum avsetning for forpliktelser		5.575	5.508
Annen langsiktig gjeld			
Gjeld til kredittinstitusjoner	10	219.194	137.872
Sum annen langsiktig gjeld		219.194	137.872
Kortsiktig gjeld			
Skyldig offentlige avgifter		3.907	1.292
Utbytte		35.000	35.000
Annen kortsiktig gjeld	12	4.513	3.799
Sum kortsiktig gjeld		43.420	40.091
Sum gjeld		268.189	183.472
Sum egenkapital og gjeld		2.638.177	2.457.237


Bergen, 19.04.2021
Styret i Rieber & Søn AS - Konsern


Devised by

Mariane Rieber
styremedlem

Devised by

Fritz Rieber
styremedlem

Devised by

Helge Middtun
styreleder

Devised by

Leif Teksum
styremedlem

Devised by

Bjarne Rieber
styremedlem

Devised by

Katrine Trøvik
styremedlem

Rieber & Søn AS - Konsern

Side 3



**Rieber & Søn AS – Konsern
Noter 2020**

Kontantstrømanalyse

LIKVIDER TILFØRT/BRUKT PÅ VIRKSOMHETEN	2020	2019
Tilført fra årets virksomhet *)	89.906	-45.055
+/- Endring i fordringer	-28.267	-7.928
+/- Endring i kortsiktig gjeld	3.329	-975
= Netto likviditetsendring fra virksomheten	<u>64.968</u>	<u>-53.958</u>
LIKVIDER TILFØRT/BRUKT PÅ INVESTERINGER		
+/- Netto innbet/-utbet salg/-kjøp av varige driftsmidler	-135	-
+/- Netto innbet/-utbet omsetning finansinstrumenter	-288.695	33.358
+/- Netto innbet/- utbet i forbindelse med investering i konsern og tilkn selskap	163.580	42.111
+/- Netto innbet/-utbet i forbindelse med andre investeringr	1.100	569
= Netto likviditetsendring fra investeringer	<u>-124.150</u>	<u>76.038</u>
LIKVIDER TILFØRT/BRUKT PÅ FINANSIERING		
-/+ Netto nedbetaling/ + opptak av gjeld	81.389	38.906
- Utbetalt utbytte	-35.000	-35.000
= Netto likviditetsendring fra finansiering	<u>46.389</u>	<u>3.906</u>
+ Likviditetsbeholdning pr 01.01.	86.276	60.290
+/- Netto endring likvider gjennom året	-12.793	25.986
= Likviditetsbeholdning pr 31.12.	<u>73.483</u>	<u>86.276</u>
*) Dette tallet fremkommer slik:		
Årets resultat etter skatt	132.025	-6.779
+/- Endring utsatt / -skattefordel	-30	-2.651
+/- Reduksjon/-økning verdi finansielle instrumenter	-42.837	-36.360
+/- Urealisert agiotap / - agiogevinst	-	-
+ Ordinære avskrivninger	748	735
= Tilført fra årets virksomhet	<u>89.906</u>	<u>-45.055</u>

Rieber & Søn AS - Konsern Noter 2020

Note 1 Regnskapsprinsipper

Årsregnskapet er satt opp i samsvar med regnskapsloven av 1998 og god regnskapsskikk i Norge.

Konsern

Konsernregnskapet omfatter aksjeselskaper hvor Rieber & Søn AS har kontroll, med unntak av de selskaper som er omfattet av konsolideringsunntaket for investeringselskaper som følger av NRS 17. Konsernregnskapet omfatter således de heleide selskapene: Rieber & Søn AS, Inventor Eiendommer AS, AS Inventor Shipping og Inventor (SIN) Pte Ltd.

Konsolideringsprinsipper

Morselskapets kostpris er eliminert mot datterselskapets egenkapital på kjøpstidspunktet. Interne transaksjoner som konsernbidrag, fordringer, gjeld, samt interne kostnadsoverføringer mellom konsernselskapene er eliminert i konsernregnskapet. Regnskapet til Inventor (Sin) Ltd, føres i SGD men omregnes til NOK ved konsolidering.

Hovedregel for vurdering og klassifisering av eiendeler og gjeld

Eiendeler bestemt til varig eie eller bruk er klassifisert som anleggsmidler. Dette gjelder også aksjeinvesteringer som er omfattet av konsolideringsunntaket som følger av NRS 17. Andre eiendeler er klassifisert som omløpsmidler. Fordringer som skal tilbakebetales innen et år er klassifisert som omløpsmidler. Ved klassifisering av kortsiktig og langsiktig gjeld er tilsvarende kriterier lagt til grunn.

Anleggsmidler vurderes til anskaffelseskost, men nedskrives til virkelig verdi når verdifallet forventes ikke å være forbigående. Anleggsmidler med begrenset økonomisk levetid avskrives planmessig.

Langsiktig lån balanseføres til nominelt mottatt beløp på etableringstidspunktet.

Omløpsmidler vurderes til laveste av anskaffelseskost og virkelig verdi. Kortsiktig gjeld balanseføres til nominelt mottatt beløp på etableringstidspunktet.

Hovedregel for inntektsføring og kostnadsføring

Inntekter resultatføres når de er opptjent til verdien på opptjeningstidspunktet. Kostnader sammenstilles med inntekter. Det avsettes for forventede tap og urealiserte tap. Urealiserte gevinster inntektsføres kun for likvide, noterte finansielle instrumenter, eller der det foreligger pålitelige markedskurser, samt der det er sikring og føres som finansinntekter.

Driftsinntekter

Utbytte fra aksjer i tilknyttet selskap resultatføres som driftsinntekt og inntektsføres når de er opptjent.

Valuta

Pengeposter i utenlandsk valuta omregnes til balansedagens kurs. Datterselskapet Inventor (SIN) Pte Ltd regnskapsføres i SGD som er funksjonell valuta for selskapet, men er i konsernregnskapet omregnet til NOK. Ved omregning av balansen er dagskurs benyttet, mens ved resultatposter er gjennomsnittskurs for året benyttet. Dette føres som omregningsdifferanse i konsernregnskapet.

Markedsbaserte finansielle instrumenter

Markedsbaserte finansielle instrumenter er vurdert til markedskurs pr 31.12. Ikke markedsbaserte aksjer er vurdert til laveste verdi av kostpris og antatt markedsverdi. Verdiendringer, løpende avkastning (utbytte el lign) resultatføres under Finans.



Rieber & Søn AS - Konsern Noter 2020

Anleggsaksjer

Selskapet benytter historisk kostpris for sine anleggsaksjer. Ved konstatert varig verdifall nedskrives anleggsaksjene.

Aksjer i tilknyttet selskap

Selskapet benytter historisk kostpris for sine aksjer i tilknyttet selskap. Ved konstatert varig verdifall nedskrives aksjene. Aksjer med eierandel over 20% hvor investeringen med investeringene er at aksjene skal selges på sikt, er klassifisert som anleggsaksjer.

Bankinnskudd, kontanter o.l.

Bankinnskudd, kontanter o.l. inkluderer kontanter, bankinnskudd og andre betalingsmidler med forfallsdato som er kortere enn tre måneder fra anskaffelse.

Skatter

Skattekostnaden sammenstilles med regnskapsmessige resultat før skatt. Skatt knyttet til egenkapitaltransaksjoner, for eksempel konsernbidrag, føres mot egenkapitalen. Skattekostnaden består av betalbar skatt (skatt på årets direkte skattepliktige inntekt) og endring i netto utsatt skatt. Utsatt skatt og utsatt skattefordel er presentert netto i balansen. Utsatt skattefordel regnskapsføres kun dersom det er sannsynlig at utsatt skattefordel kan utnyttes.

Note 2 Lønnskostnad, antall ansatte, godtgjørelser, lån til ansatte mm

(tall i 1000 NOK)

Lønnskostnad	2020	2019
Lønn	16.575	11.763
Folketrygdavgift	2.772	2.098
Pensjonskostnader	1.790	2.535
Andre ytelser	2.062	1.572
Sum	23.199	17.968

Antall årsverk sysselsatt i regnskapsåret 10 9

Ytelser til ledende personer	Lønn	Pensjons- kostnader	Annen godtgjørelse
Daglig leder, inkl styrehonorar	953	54	45
Styret (eks daglig leder)	793		28

Revisor

Godtgjørelse til Deloitte AS og samarbeidende selskaper fordeler seg slik:

	2020	2019
Lovpålagt revisjon	181	165
Andre honorarer	31	-
Sum	212	165

Rieber & Søn AS - Konsern Noter 2020

Note 3 Pensjonskostnader, -midler og -forpliktelser

(tall i 1000 NOK)

	2020	2019
Nåverdi av årets pensjonsopptjening	629	567
Rentekostnad av pensjonsforpliktelsen	293	383
Avkastning på pensjonsmidler	-243	-228
Resultatført estimeringsstap/-gevinst	234	952
Andre pensjonskostnader (innskuddsordning m.m.)	879	861
Netto pensjonskostnad	1.792	2.535

Rieber & Søn er pliktig til å ha tjenestepensjonsordning etter lov om obligatorisk tjenestepensjon, og har pensjonsordning som tilfredsstillende kravene i denne loven.

Innskuddsplan

Rieber & Søn sin innskuddsordning er organisert i henhold til lov om innskuddspensjon. Innskuddspensjonsplanene utgjør 7% av lønn opp til 7G og ytterligere 18% av lønn mellom 7,1-12G. Forpliktelsene er dekket gjennom et forsikringsselskap.

Ytelsesplan

Rieber & Søn sin ytelsesbaserte pensjonsordninger gir rett til definerte fremtidige ytelser. Disse er i hovedsak avhengig av antall opptjeningsår, lønnsnivå ved oppnådd pensjonsalder og størrelsen på ytelsene fra folketrygden. Forpliktelsene er fondert gjennom et forsikringsselskap.

Pensjonsordningen gir rett til bestemte fremtidige pensjonsytelser fra fylte 67år.

I ordningen inngår også uførepensjon etter nærmere bestemte regler. Ordningen sikrer ansatte 66% av sluttlønn opp til 12G. Ytelsesordningen er lukket for nye medlemmer.

Antall personer omfattet	01.01.20	01.01.19
Innskuddsordning	8	7
Ytelsesbasert ordning (Aktive)	2	2
Ytelsesbasert (Pensjonister)	1	2
Totalt	11	11

Økonomiske forutsetninger (ytelsesbaserte ordninger)	01.01.20	01.01.19
Diskonteringsrente	1,80	2,60
Forventet lønnsregulering	2,25	2,75
Forventet pensjonsøkning	2,00	2,50
Forventet regulering av folketrygdens grunnbeløp (G)	2,00	2,50
Forventet avkastning på fondsmidler	4,20	4,30

	2020	2019
Påløpte pensjonsforpliktelser	4.886	4.827
Periodisert arbeidsgiveravgift	689	681
Netto pensjonsforpliktelse	5.575	5.508

Økonomiske forutsetninger (ytelsesbaserte ordninger)	31.12.20	31.12.19
Diskonteringsrente	1,50	1,80
Forventet lønnsregulering	2,00	2,25
Forventet pensjonsøkning	1,75	2,00
Forventet regulering av folketrygdens grunnbeløp (G)	1,75	2,00
Forventet avkastning på fondsmidler	2,40	4,20

**Rieber & Søn AS - Konsern
Noter 2020****Note 4 Varige driftsmidler**

(tall i 1000 NOK)

2020	Tomter	Bygn. og annen fast eiendom	Teknisk installasjon	Driftsløsøre, inventar o.l	Sum
Anskaffelseskost 01.01.20	1.910	40.813	-	13.122	55.845
Tilgang kjøpte driftsmidler	83	-	-	51	134
Avgang	-	-	-	-	-
Anskaffelseskost 31.12.20	1.993	40.813	-	13.173	55.979
Akk. avskrivninger 01.01.20	-	25.621	-	2.749	28.370
Avskrivning 2020	-	695	-	53	748
Akk. Avskrivninger på avgang	-	-	-	-	-
Akk. Avskrivning 31.12.20	-	26.316	-	2.802	29.118
Bokført verdi pr. 31.12.20	1.993	14.497	-	10.371	26.862
Årets avskrivninger	-	695	-	53	748
Økonomisk levetid		50 år	5 år	3-5 år *)	
Avskrivningsplan		lineær	lineær	lineær	

*) Noen driftsmidler blir ikke avskrevet.

Note 5 Finans

(tall i 1000 NOK)

Finansinntekter	2020	2019
Renteinntekter	12.646	10.837
Gevinst/mottatt utbytte på investering i verdipapirer	212.453	42.349
Agio	13.850	1.749
Sum annen finansinntekter	238.949	54.935
Finanskostnader	2020	2019
Rentekostnad	-5.752	-17.442
Tap på investering i verdipapirer	-54.719	-53.956
Nedskrivning av finansielle anleggsmidler/- tilbakeført nedskrivning	24.837	7.213
Disagio	-85.783	-6.763
Annen finanskostnad	-3.598	-2.289
Sum annen finanskostnad	-125.015	-73.237

Rieber & Søn AS - Konsern
Noter 2020

Note 6 Skatt

(tall i 1000 NOK)

Arets skattekostnad fremkommer slik:	2020	2019
Betalbar skatt	-	44
Endring i utsatt skatt	-7.976	-10.844
Ikke balanseført utsatt skattefordel	7.946	8.237
Skattekostnad	-30	-2.563

Avstemning fra nominell til faktisk skattesats:

	2020	2019
Årsresultat før skatt	133.027	-9.342
Forventet inntektsskatt etter nominell skattesats (22%)	29.266	-2.055
Skatteeffekten av følgende poster:		
Utbytte innenfor fritaksmetoden	-16.541	-946
Andre permanente forskjeller knyttet til investeringer	-30.684	-4.831
Midlertidige forskjeller knyttet til finansielle instrumenter	9.580	1.479
Andre ikke fradragsberettigede kostnader	100	60
Andre ikke skattepliktige inntekter	-2.416	-
Endring i nedvurdering av utsatt skattefordel	10.665	3.730
Skattekostnad	-30	-2.563
Effektiv skattesats		

Spesifikasjon av skatteeffekten av midlertidige forskjeller og underskudd til framføring:

	2020	2019
Driftsmidler	8.866	8.728
Immaterielle eiendeler	153	192
Fordringer	-372	-3.631
Investeringer (omløpsmidler)	-45.399	-1.856
Langsiktig gjeld	5.575	5.508
Underskudd til framføring	357.607	281.239
Sum	326.430	290.180
Ikke balanseført utsatt skattefordel	19.912	11.967
Netto utsatt fordel/ - forpl. i balansen	51.902	51.872

Utsatt skattefordel er oppført med utgangspunkt i fremtidig inntekt.



**Rieber & Søn AS - Konsern
Noter 2020**

Note 7 Aksjer i datterselskap, tilknyttet selskap m.v.

(tall i 1000 NOK)

Firma	Forretnings- kontor	Stemme- andel	Eier- andel	Balanseført verdi
Inventor Chemical Tankers AS*	Bergen	100,00 %	100,00 %	443.300
TCO AS*	Bergen	85,18 %	85,18 %	205.916
Borea Holding AS	Bergen	35,66 %	35,66 %	111.398
C Transit AS*	Danmark	53,74 %	53,74 %	178.063
GS Group AS*	Bergen	57,09 %	57,18 %	75.277
SOIA II AS*	Bergen	100,00 %	100,00 %	81.106
R Transit AS*	Bergen	100,00 %	100,00 %	60.362
Fonn Group AS*	Bergen	76,47 %	76,47 %	151.829
Clean Marine AS	Oslo	43,05 %	43,05 %	41.818
Andre aksjer i anleggsporteføljen				70.444
Sum				1.419.513

* Disse selskapene er ikke konsolidert.

Selskaper med en balanseført verdi under MNOK 20 inngår i samleposten: Andre aksjer i anleggsporteføljen.

Aksjer med eierandel over 20% hvor intensjonen med investeringen er at aksjene skal selges på sikt, er klassifisert som anleggsaksjer. Selskapet benytter historisk kostpris på disse aksjene. Ved konstant varig verdifall nedskrives aksjene.

Firma			Egenkapital i følge siste årsregnskap	Årsresultat i følge siste årsregnskap
Inventor Chemical Tankers AS	2020	USD	80.949	9.569
TCO AS	2019	* NOK	89.442	29.260
Borea Holding AS	2020	* NOK	287.609	56.116
C Transit AS, (utkast)	2020	* DKK	305.845	304.537
GS Group AS	2019	* NOK	58.789	160
SOIA II AS	2020	NOK	83.807	-267
R Transit AS	2020	NOK	58.084	5.435
Fonn Group AS	2019	* NOK	23.812	-28.987
Clue AS (Clean Marine AS)	2019	* NOK	180.611	85.940

* Konsernregnskap.

Note 8 Fordringer med forfall senere enn ett år

(tall i 1000 NOK)

	2020	2019
Andre fordringer *)	14.996	17.152
Lån til ikke konsoliderte konsernselskap *)	62.286	142.777
Sum	77.282	159.929

*) Alle fordringer renteberegnes.

**Rieber & Søn AS - Konsern
Noter 2020****Note 9 Markedsbaserte finansielle instrumenter**

(tall i 1000 NOK)

Finansielle instrumenter er vurdert til virkelig verdi etter regnskapsloven § 5-8

	Anskaffelses- kost	Virkelig verdi	Periodens resultatførte verdiendr.
Aksjer og aksjefond *)	498.490	503.914	-32.392
Obligasjoner og rentepapirer	322.201	358.429	30.762
Andre finansielle instrumenter	-	30.854	31.152
Sum	820.691	893.197	29.522

) Aksjer med bindingstid er vurdert til kostpris.*) Aksjer og andeler i selskaper hvor den regnskapspliktiges eierandel er over 10% eller investeringen utgjør mer enn 50% av den regnskapspliktiges egenkapital:*

	Eierandel	Balansført verdi	Markeds- verdi
Q-Free	41,1 %	205.144	205.144
Sum		205.144	205.144

I desember 2020 ble det kjøpt 12.066.917 aksjer Q-Free som utløste tilbudsplikt på alle aksjene i selskapet. Rieber & Søn mottok akseptert på 103.670 aksjer i oppkjøpet. Oppkjøpet ble oppgjort i 2021. Etter oppkjøpet og konvertering av obligasjonen til aksjer har Rieber & Søn en eierandel i Q-Free på 45,27%.

Note 10 Bundne midler, sikkerhetsstillelse, garantier og trekkrettigheter m.v.

(tall i 1000 NOK)

Bundne midler	31.12.20	31.12.19
Skattetrekkskonto	732	687
Sum	732	687

Trekkrettigheter

Rieber & Søn har en trekkrettighet hos finansinstitusjon på MNOK 400.

Pr 31.12.20 er det et trekk på MNOK 219.

Sikkerhet for trekkfasiliteten: Det er avgitt negativ pantsettelseserklæring.

Rente og valutasikring

Det er stilt sikkerhet for den til enhver tid gjeldende kreditteksponering hos finansinstitusjon.

Dette knytter seg til sikring av deler av investeringsporteføljen gjennom bruk av derivater.

Pr 31.12.20 bestod stilt sikkerheter av en kombinasjon av bankinnskudd og markedsbaserte verdipapirer.

Bokført verdi av pantet var pr 31.12.20 MNOK 82. Beløpet overstiger faktisk kreditteksponering.

Inventor Shipping AS har stilt garanti overfor finansinstitusjon på lån som Inventor Chemical Tankers AS (ICT) har utestående hos banksyndikat. Inventor Shipping har stilt sine aksjer i ICT som sikkerhet for garantien. Bokført verdi av sikkerheten er MNOK 443,3.

Det er beregnet provisjon av garantien.

**Rieber & Søn AS - Konsern
Noter 2020****Note 11 Egenkapital**

(tall i 1000 NOK)

	Aksje- kapital	Annen innskutt egenkapital	Opptjent egenkapital	Sum egenkapital
Egenkapital 01.01.20	3.733	411.759	1.858.273	2.273.765
<u>Årets endring i egenkapital:</u>				
Avsatt utbytte			-35.000	-35.000
Omregningsdifferanser			-802	-802
Årets resultat			132.025	132.025
Egenkapital 31.12.20	3.733	411.759	1.954.496	2.369.988

Note 12 Valutakurser, Finansiell markedsrisiko

Valutakurser mot NOK brukt ved omregning av vesentlige balanseposter i regnskapet:

	Valutakurs 31.12.20	Valutakurs 31.12.19
USD	8,562	8,787
EUR	10,476	9,864
SGD	6,481	6,535
DKK	140,690	132,000

Rieber & Søn har mesteparten av sine eiendeler plassert i aksjer, verdipapirer og bankinnskudd. Noterte aksjer og verdipapirer er eksponert for finansiell risiko gjennom verdissvingninger på børsene verden over. For øvrige investeringer (unoterte aksjer) er selskapet hovedsakelig påvirket av den mer generelle økonomiske utviklingen i Norge og Norden.

Investeringer innen kjemikalieskip-området fører til eksponering mot den globale verdenshandelen av kjemikalier og oljeprodukter, noe som medfører svingninger i inntjening og verdier på skipene. Konsernet har valgt å delvis sikre USD/NOK og det benyttes ulike sikringsinstrumenter for å oppnå dette. Effekter av sikringer regnskapsføres løpende.

Sikring:

Konsernet sikrer deler av sine investeringer fortløpende. Sikringen tilfredsstiller ikke kravene til sikringsbøkerføring og verdiendringene på terminkontrakter føres derfor løpende.

31.12.20 var den urealiserte verdien av finansinstrumenter TNOK 30.854- inngår i markesbasert finansielle instrumenter.

31.12.19 var den urealiserte verdien av finansinstrumenter TNOK - 599 - inngår i kortsiktig gjeld.

Konsernet har soliditet til å takle betydelige finansielle svingninger.



Deloitte

Deloitte AS
Lars Hilles gate 30
Postboks 6013 Postterminalen
NO-5892 Bergen
Norway

Tel: +47 55 21 81 00
www.deloitte.no

Til generalforsamlingen i Rieber & Søn AS

UAVHENGIG REVISORS BERETNING

Uttalelse om revisjonen av årsregnskapet

Konklusjon

Vi har revidert Rieber & Søn AS' årsregnskap som viser et overskudd i selskapsregnskapet på TNOK 155.450 og et overskudd i konsernregnskapet på TNOK 132.025. Årsregnskapet består av:

- selskapsregnskapet, som består av balanse per 31. desember 2020, resultatregnskap og kontantstrømpstilling for regnskapsåret avsluttet per denne datoen og noter til årsregnskapet, herunder et sammendrag av viktige regnskapsprinsipper, og
- konsernregnskapet, som består av balanse per 31. desember 2020, resultatregnskap og kontantstrømpstilling for regnskapsåret avsluttet per denne datoen og noter til årsregnskapet, herunder et sammendrag av viktige regnskapsprinsipper.

Etter vår mening:

- er årsregnskapet avgitt i samsvar med lov og forskrifter
- gir det medfølgende selskapsregnskapet et rettviseende bilde av den finansielle stillingen til Rieber & Søn AS per 31. desember 2020 og av selskapets resultater og kontantstrømmer for regnskapsåret som ble avsluttet per denne datoen i samsvar med regnskapslovens regler og god regnskapsskikk i Norge.
- gir det medfølgende konsernregnskapet et rettviseende bilde av den finansielle stillingen til konsernet Rieber & Søn AS per 31. desember 2020 og av konsernets resultater og kontantstrømmer for regnskapsåret som ble avsluttet per denne datoen i samsvar med regnskapslovens regler og god regnskapsskikk i Norge.

Grunnlag for konklusjonen

Vi har gjennomført revisjonen i samsvar med lov, forskrift og god revisjonsskikk i Norge, herunder de internasjonale revisjonsstandardene International Standards on Auditing (ISA-ene). Våre oppgaver og plikter i henhold til disse standardene er beskrevet i Revisors oppgaver og plikter ved revisjon av årsregnskapet. Vi er uavhengige av selskapet og konsernet slik det kreves i lov og forskrift, og har overholdt våre øvrige etiske forpliktelser i samsvar med disse kravene. Etter vår oppfatning er innhentet revisjonsbevis tilstrekkelig og hensiktsmessig som grunnlag for vår konklusjon.

Øvrig informasjon

Ledelsen er ansvarlig for øvrig informasjon. Øvrig informasjon omfatter informasjon i årsrapporten bortsett fra årsregnskapet og den tilhørende revisjonsberetningen.

Vår uttalelse om revisjonen av årsregnskapet dekker ikke øvrig informasjon, og vi attesterer ikke den øvrige informasjonen.

I forbindelse med revisjonen av årsregnskapet er det vår oppgave å lese øvrig informasjon med det formål å vurdere hvorvidt det foreligger vesentlig inkonsistens mellom øvrig informasjon og årsregnskapet, kunnskap vi har opparbeidet oss under revisjonen, eller hvorvidt den tilsynelatende inneholder vesentlig feilinformasjon.

Dersom vi konkluderer med at den øvrige informasjonen inneholder vesentlig feilinformasjon er vi pålagt å rapportere det. Vi har ingenting å rapportere i så henseende.

Deloitte refers to one or more of Deloitte Touche Tohmatsu Limited ("DTTL"), its global network of member firms, and their related entities (collectively, the "Deloitte organization"). DTTL (also referred to as "Deloitte Global") and each of its member firms and related entities are legally separate and independent entities, which cannot obligate or bind each other in respect of third parties. DTTL and each DTTL member firm and related entity is liable only for its own acts and omissions, and not those of each other. DTTL does not provide services to clients. Please see www.deloitte.no to learn more.

© Deloitte AS

Registrert i Foretaksregisteret Medlemmer av Den norske Revisorforening
Organisasjonsnummer: 980 211 282



Deloitte

side 2
Uavhengig revisors beretning -
Rieber & Søn AS

Styrets og daglig leders ansvar for årsregnskapet

Styret og daglig leder (ledelsen) er ansvarlig for å utarbeide årsregnskapet i samsvar med lov og forskrifter, herunder for at det gir et rettviseende bilde i samsvar med regnskapslovens regler og god regnskapsskikk i Norge. Ledelsen er også ansvarlig for slik intern kontroll som den finner nødvendig for å kunne utarbeide et årsregnskap som ikke inneholder vesentlig feilinformasjon, verken som følge av misligheter eller utilsiktede feil.

Ved utarbeidelsen av årsregnskapet er ledelsen ansvarlig for å ta standpunkt til selskapets og konsernets evne til fortsatt drift, og på tilbørlig måte å opplyse om forhold av betydning for fortsatt drift. Forutsetningen om fortsatt drift skal legges til grunn for årsregnskapet så lenge det ikke er sannsynlig at virksomheten vil bli avvirket.

Revisors oppgaver og plikter ved revisjonen av årsregnskapet

Vårt mål med revisjonen er å oppnå betryggende sikkerhet for at årsregnskapet som helhet ikke inneholder vesentlig feilinformasjon, verken som følge av misligheter eller utilsiktede feil, og å avgi en revisjonsberetning som inneholder vår konklusjon. Betryggende sikkerhet er en høy grad av sikkerhet, men ingen garanti for at en revisjon utført i samsvar med lov, forskrift og god revisjonsskikk i Norge, herunder ISA-ene, alltid vil avdekke vesentlig feilinformasjon som eksisterer. Feilinformasjon kan oppstå som følge av misligheter eller utilsiktede feil. Feilinformasjon blir vurdert som vesentlig dersom den enkeltvis eller samlet med rimelighet kan forventes å påvirke økonomiske beslutninger som brukerne foretar basert på årsregnskapet.

Som del av en revisjon i samsvar med lov, forskrift og god revisjonsskikk i Norge, herunder ISA-ene, utøver vi profesjonelt skjønn og utviser profesjonell skepsis gjennom hele revisjonen. I tillegg:

- identifiserer og anslår vi risikoen for vesentlig feilinformasjon i regnskapet, enten det skyldes misligheter eller utilsiktede feil. Vi utformer og gjennomfører revisjonshandlinger for å håndtere slike risikoer, og innhenter revisjonsbevis som er tilstrekkelig og hensiktsmessig som grunnlag for vår konklusjon. Risikoen for at vesentlig feilinformasjon som følge av misligheter ikke blir avdekket, er høyere enn for feilinformasjon som skyldes utilsiktede feil, siden misligheter kan innebære samarbeid, forfalskning, bevisste utelatelser, uriktige fremstillinger eller overstyring av internkontroll.
- opparbeider vi oss en forståelse av den interne kontroll som er relevant for revisjonen, for å utforme revisjonshandlinger som er hensiktsmessige etter omstendighetene, men ikke for å gi uttrykk for en mening om effektiviteten av selskapets og konsernets interne kontroll.
- evaluerer vi om de anvendte regnskapsprinsippene er hensiktsmessige og om regnskapsestimaterne og tilhørende noteopplysninger utarbeidet av ledelsen er rimelige.
- konkluderer vi på hensiktsmessigheten av ledelsens bruk av fortsatt drift-forutsetningen ved avleggelsen av regnskapet, basert på innhentede revisjonsbevis, og hvorvidt det foreligger vesentlig usikkerhet knyttet til hendelser eller forhold som kan skape tvil av betydning om selskapets og konsernets evne til fortsatt drift. Dersom vi konkluderer med at det eksisterer vesentlig usikkerhet, kreves det at vi i revisjonsberetningen henleder oppmerksomheten på tilleggsopplysningene i regnskapet, eller, dersom slike tilleggsopplysninger ikke er tilstrekkelige, at vi modifierer vår konklusjon om årsregnskapet og årsberetningen. Våre konklusjoner er basert på revisjonsbevis innhentet inntil datoen for revisjonsberetningen. Etterfølgende hendelser eller forhold kan imidlertid medføre at selskapet og konsernet ikke fortsetter driften.
- evaluerer vi den samlede presentasjonen, strukturen og innholdet, inkludert tilleggsopplysningene, og hvorvidt årsregnskapet representerer de underliggende transaksjonene og hendelsene på en måte som gir et rettviseende bilde.
- innhenter vi tilstrekkelig og hensiktsmessig revisjonsbevis vedrørende den finansielle informasjonen til enhetene eller forretningsområdene i konsernet for å kunne gi uttrykk for en mening om det konsoliderte regnskapet. Vi er ansvarlige for å lede, følge opp og gjennomføre konsernrevisjonen. Vi alene er ansvarlige for vår revisjonskonklusjon.

Vi kommuniserer med dem som har overordnet ansvar for styring og kontroll blant annet om det planlagte omfanget av revisjonen og til hvilken tid revisjonsarbeidet skal utføres. Vi utveksler også informasjon om forhold av betydning som vi har avdekket i løpet av revisjonen, herunder om eventuelle svakheter av betydning i den interne kontrollen.



Deloitte

side 3
Uavhengig revisors beretning -
Rieber & Søn AS

Uttalelse om andre lovmessige krav

Konklusjon om årsberetningen

Basert på vår revisjon av årsregnskapet som beskrevet ovenfor, mener vi at opplysningene i årsberetningen om årsregnskapet, forutsetningen om fortsatt drift og forslaget til resultatdisponering er konsistente med årsregnskapet og i samsvar med lov og forskrifter.

Konklusjon om registrering og dokumentasjon

Basert på vår revisjon av årsregnskapet som beskrevet ovenfor, og kontrollhandlinger vi har funnet nødvendig i henhold til internasjonal standard for attestasjonsoppdrag (ISAE) 3000 «Attestasjonsoppdrag som ikke er revisjon eller forenklet revisorkontroll av historisk finansiell informasjon», mener vi at ledelsen har oppfylt sin plikt til å sørge for ordentlig og oversiktlig registrering og dokumentasjon av selskapets regnskapsopplysninger i samsvar med lov og god bokføringsskikk i Norge.

Bergen, 19. april 2021
Deloitte AS

Helge-Roald Johnsen
statsautorisert revisor