



ÅRSREGNSKAPET FOR REGNSKAPSÅRET 2020 - GENERELL INFORMASJON

Enheten

Organisasjonsnummer: 857 059 662
Organisasjonsform: Aksjeselskap
Foretaksnavn: GEOMATIKK HOLDING AS
Forretningsadresse: Økernveien 94
0579 OSLO

Regnskapsår

Årsregnskapets periode: 01.01.2020 - 31.12.2020

Konsern

Mørselskap i konsern: Ja
Konsernregnskap lagt ved: Ja

Regnskapsregler

Regler for små foretak benyttet: Nei
Benyttet ved utarbeidelsen av årsregnskapet til selskapet: Regnskapslovens alminnelige regler
Benyttet ved utarbeidelsen av årsregnskapet til konsernet: Regnskapslovens alminnelige regler

Årsregnskapet fastsatt av kompetent organ

Bekreftet av representant for selskapet: Knut Bratsberg
Dato for fastsettelse av årsregnskapet: 10.03.2021

Grunnlag for avgivelse

År 2020: Årsregnskapet er elektronisk innlevert
År 2019: Tall er hentet fra elektronisk innlevert årsregnskap fra 2020

Det er ikke krav til at årsregnskapet m.v. som sendes til Regnskapsregisteret er undertegnet. Kontrollen på at dette er utført ligger hos revisor/enhetens øverste organ. Sikkerheten ivaretas ved at innsender har rolle/rettighet for innsending av årsregnskapet via Altinn, og ved at det bekreftes at årsregnskapet er fastsatt av kompetent organ.

Brønnøysundregistrene, 08.07.2022



Resultatregnskap

Beløp i: NOK	Note	2020	2019
RESULTATREGNSKAP			
Inntekter			
Salgsinntekt	2	9 393 509	8 500 000
Sum inntekter		9 393 509	8 500 000
Kostnader			
Varekostnad		0	0
Lønnskostnad	3, 4	8 134 894	7 439 402
Avskrivning på varige driftsmidler og immaterielle eiendeler	7	0	0
Avskrivning på varige driftsmidler og immaterielle eiendeler	6, 13		
Annen driftskostnad	3	3 103 875	2 809 952
Sum kostnader		11 238 769	10 249 354
Driftsresultat		-1 845 260	-1 749 354
Finansinntekter og finanskostnader			
Inntekt på investering i datterselskap og tilknyttet selskap	8	124 510 656	92 356 776
Renteinntekt fra foretak i samme konsern		33 273	26 869
Annen renteinntekt		467 784	1 198 389
Annen finansinntekt		5 421 040	483 427
Sum finansinntekter		130 432 753	94 065 461
Nedskrivning av finansielle eiendeler		0	25 435 428
Rentekostnad til foretak i samme konsern		241 289	735 553
Annen rentekostnad		52 386	88 808
Annen finanskostnad	13	8 703 282	2 131 193
Sum finanskostnader		8 996 957	28 390 982
Netto finans		121 435 796	65 674 479
Ordinært resultat før skattekostnad		119 590 536	63 925 125
Skattekostnad på ordinært resultat	5	0	0
Ordinært resultat etter skattekostnad	12	119 590 536	63 925 125
Årsresultat	12	119 590 536	63 925 125



Resultatregnskap

Beløp i: NOK	Note	2020	2019
Overføringer og disponeringer			
Ordinært utbytte		75 000 000	90 700 000
Overføringer til/fra annen egenkapital		44 590 536	-26 774 875
Sum overføringer og disponeringer	12	119 590 536	63 925 125



Balanse

Beløp i: NOK	Note	2020	2019
BALANSE - EIENDELER			
Anleggsmidler			
Immaterielle eiendeler			
Goodwill	6, 13	0	0
Sum immaterielle eiendeler		0	0
Varige driftsmidler			
Driftsløsøre, inventar, verktøy, kontormaskiner og lignende	7	0	0
Sum varige driftsmidler		0	0
Finansielle anleggsmidler			
Investering i datterselskap	8	158 177 172	163 599 159
Sum finansielle anleggsmidler		158 177 172	163 599 159
Sum anleggsmidler		158 177 172	163 599 159
Omløpsmidler			
Varer			
Fordringer			
Kundefordringer	9	4 476 670	235 402
Andre fordringer		859 689	214 578
Konsernfordringer	9	135 953 903	104 555 323
Sum fordringer		141 290 262	105 005 303
Bankinnskudd, kontanter og lignende			
Bankinnskudd, kontanter og lignende	9, 10	135 413 781	129 479 951
Sum bankinnskudd, kontanter og lignende		135 413 781	129 479 951
Sum omløpsmidler		276 704 043	234 485 254
SUM EIENDELER		434 881 215	398 084 413

BALANSE - EGENKAPITAL OG GJELD



Balanse

Beløp i: NOK	Note	2020	2019
Egenkapital			
Innskutt egenkapital			
Selskapskapital	11, 12	20 000 000	20 000 000
Overkurs		117 826 539	117 826 539
Sum innskutt egenkapital		137 826 539	137 826 539
Opptjent egenkapital			
Annen egenkapital	12	61 746 671	17 156 135
Sum opptjent egenkapital		61 746 671	17 156 135
Sum egenkapital	12	199 573 210	154 982 674
Gjeld			
Langsiktig gjeld			
Utsatt skatt	5	0	0
Sum avsetninger for forpliktelser		0	0
Annen langsiktig gjeld			
Sum langsiktig gjeld		0	0
Kortsiktig gjeld			
Leverandørgjeld		1 723 248	2 748 358
Betalbar skatt	5	0	0
Skyldige offentlige avgifter		11 189 113	12 563 720
Utbytte		75 000 000	90 700 000
Kortsiktig konserngjeld	9	144 550 980	134 767 691
Annen kortsiktig gjeld		2 844 663	2 321 970
Sum kortsiktig gjeld		235 308 004	243 101 739
Sum gjeld		235 308 004	243 101 739
SUM EGENKAPITAL OG GJELD		434 881 214	398 084 413



Konsernets resultatregnskap

Beløp i: NOK	Note	2020	2019
RESULTATREGNSKAP			
Inntekter			
Salgsinntekt	2	787 891 625	700 424 836
Sum inntekter		787 891 625	700 424 836
Kostnader			
Varekostnad		55 330 907	51 851 545
Lønnskostnad	3, 4	416 056 981	399 320 462
Avskrivning på varige driftsmidler og immaterielle eiendeler	7	483 965	479 143
Avskrivning på varige driftsmidler og immaterielle eiendeler	6, 13	1 644 269	3 288 538
Annen driftskostnad	3	172 596 338	150 015 544
Sum kostnader		646 112 460	604 955 232
Driftsresultat		141 779 165	95 469 604
Finansinntekter og finanskostnader			
Inntekt på investering i datterselskap og tilknyttet selskap	8	0	0
Renteinntekt fra foretak i samme konsern		0	0
Annen renteinntekt		530 209	1 260 644
Annen finansinntekt		5 606 210	657 883
Sum finansinntekter		6 136 419	1 918 527
Nedskrivning av finansielle eiendeler		0	0
Rentekostnad til foretak i samme konsern		0	0
Annen rentekostnad		76 764	113 159
Annen finanskostnad	13	4 914 059	1 094 331
Sum finanskostnader		4 990 823	1 207 490
Netto finans		1 145 596	711 037
Ordinært resultat før skattekostnad		142 924 761	96 180 641
Skattekostnad på ordinært resultat	5	31 317 114	22 203 489
Ordinært resultat etter skattekostnad		111 607 647	73 977 152
Årsresultat		111 607 647	73 977 152



Konsernets resultatregnskap

Beløp i: NOK	Note	2020	2019
Minoritetsinteresser		1 318 073	2 793 554
Årsresultat etter minoritetsinteresser	12	110 289 574	71 183 598
Overføringer og disponeringer			
Sum overføringer og disponeringer	12		



Konsernets balanse

Beløp i: NOK	Note	2020	2019
BALANSE - EIENDELER			
Anleggsmidler			
Immaterielle eiendeler			
Goodwill	6, 13	0	3 288 548
Sum immaterielle eiendeler		0	3 288 548
Varige driftsmidler			
Driftsløsøre, inventar, verktøy, kontormaskiner og lignende	7	779 865	1 042 478
Sum varige driftsmidler		779 865	1 042 478
Finansielle anleggsmidler			
Investering i datterselskap	8	0	0
Sum finansielle anleggsmidler		0	0
Sum anleggsmidler		779 865	4 331 026
Omløpsmidler			
Varer			
Fordringer			
Kundefordringer	9	110 624 594	99 174 502
Andre fordringer		59 637 548	44 262 877
Konsernfordringer	9	0	0
Sum fordringer		170 262 142	143 437 379
Bankinnskudd, kontanter og lignende			
Bankinnskudd, kontanter og lignende	9, 10	142 597 825	133 174 362
Sum bankinnskudd, kontanter og lignende		142 597 825	133 174 362
Sum omløpsmidler		312 859 967	276 611 741
SUM EIENDELER		313 639 832	280 942 767

BALANSE - EGENKAPITAL OG GJELD



Konsernets balanse

Beløp i: NOK	Note	2020	2019
Egenkapital			
Innskutt egenkapital			
Selskapskapital	11, 12	20 000 000	20 000 000
Sum innskutt egenkapital		20 000 000	20 000 000
Opptjent egenkapital			
Annen egenkapital	12	60 390 341	24 245 443
Sum opptjent egenkapital	12	60 390 341	24 245 443
Minoritetsinteresser		970 998	2 723 757
Sum egenkapital	12	81 361 339	46 969 200
Gjeld			
Langsiktig gjeld			
Utsatt skatt	5	1 710 161	1 653 722
Sum avsetninger for forpliktelser		1 710 161	1 653 722
Annen langsiktig gjeld			
Sum langsiktig gjeld		1 710 161	1 653 722
Kortsiktig gjeld			
Leverandørgjeld		22 238 850	24 459 507
Betalbar skatt	5	26 754 667	17 368 385
Skyldige offentlige avgifter		24 614 879	25 055 181
Utbytte		76 711 880	91 977 725
Kortsiktig konserngjeld	9	0	0
Annen kortsiktig gjeld		80 248 056	73 459 047
Sum kortsiktig gjeld		230 568 332	232 319 845
Sum gjeld		232 278 493	233 973 567
SUM EGENKAPITAL OG GJELD		313 639 832	280 942 767



Årsberetning Geomatikk Holding 2020.pdf

Signers:

Name

Degala, Johan
Bratsberg, Knut

Method

BANKID
BANKID_MOBILE

Date

2021-03-10 13:37 GMT+1
2021-03-10 16:45 GMT+1

This document package contains:

- Front page (this page)
- The original document(s)
- The electronic signatures. These are not visible in the document, but are electronically integrated.



This file is sealed with a digital signature.
The seal is a guarantee for the authenticity
of the document.

Document ID:
0F3605DC61F24CC9A6FD0F654EF6FD

THE SIGNED DOCUMENT FOLLOWS ON THE NEXT PAGE >



ÅRSBERETNING 2020 Geomatikk Holding AS

VIRKSOMHETEN

Geomatikk Holding AS er morselskap til selskapene i Geomatikk-gruppen. Geomatikk gruppen omfatter selskapene Geomatikk AS, Geomatikk IKT AS, Infracsoft AS og Geosoft AS i Norge samt Geomatikk Sverige AB med datterselskaper, Geomatikk Finland OY, og Geomatikk UK Ltd. Geomatikk Survey AS ble solgt ut av gruppen med virkning fra 2. juli 2020. Selskapene i gruppen har ledende posisjoner innenfor løsninger og tjenester knyttet til forvaltning og sikring av infrastruktur under bakkenivå (gravemeldingstjeneste), dokumentasjon og innmåling av ledningsnett og løsninger for elektroniske arkiver. Geomatikk-gruppens kunder er netteiere, kommuner, entreprenører og andre private selskaper. Geomatikk-gruppen hadde 697 ansatte fordelt på tre land pr 31.12.2020, mens det i Geomatikk Holding AS var 3 ansatte på samme tidspunkt.

Styret konstaterer at utviklingen i hovedmarkedene har vist en positiv utvikling i 2020 og den økonomiske utviklingen for Selskapet har vært tilfredsstillende.

Selskapet har god soliditet og likviditet med 45% egenkapitalandel og bankmidler på MNOK 135,4 per 31.12.2020. For konsernet er tallene henholdsvis 26% egenkapitalandel og MNOK 142,6 i bankmidler.

Tilgangen på nye kunder har vært god og konsernet har styrket sin stilling som ledende leverandør på sentrale områder i Norge.

Det finske datterselskapet startet opp en landsdekkende gravemeldingstjeneste for Telia i Finland 1. juli 2017. I 2020 har driften vært stabil og velfungerende. Det har blitt brukt betydelige ressurser på markeds- og salgsarbeid de tre siste årene. Dette arbeidet har gitt selskapet et gjennombrudd i 2020 med ytterlige 15 nye kunder. For 2021 ser utsiktene vesentlig bedre ut for det finske datterselskapet. Det ble etablert et datterselskap i England i 2020 for satsingen i markedet i Storbritannia, Geomatikk UK Ltd. Det har ikke vært vesentlig virksomhet i selskapet i 2020, men det er tegnet ansettelsesavtaler med tre personer som vil starte arbeid i første halvår 2021.

FORTSATT DRIFT

Regnskapet er avlagt under forutsetning av fortsatt drift, jfr regnskapsloven av 1998 § 4-5.

OMSETNING, RESULTAT OG KONTANTSTRØM

Geomatikk Holding AS hadde i 2020 en omsetning på MNOK 9,4. Driftsresultatet ble negativt med MNOK 1,8. Resultatet før skatt ble MNOK 119,6. Konsernet hadde en omsetning på MNOK 787,9, og et resultat før skatt på MNOK 142,9 i samme periode.



This file is sealed with a digital signature.
The seal is a guarantee for the authenticity
of the document.

Document ID:
0F3605DC681F24CC9A8FDFE0F654EF6FD



Selskapet hadde en egenkapital på MNOK 199,5 per 31.12.2020 og ingen rentebærende gjeld. Bankinnskudd var MNOK 135,4. Konsernet hadde en egenkapital på MNOK 81,4 og bankinnskudd på MNOK 142,6 på samme tidspunkt.

Kontantstrømmen har utviklet seg positivt i perioden, økningen i kundefordringer skyldes i hovedsak Likviditetsutviklingen gjennom 2020 har vært tilfredsstillende. Med positiv netto kontantposisjon ansees likviditeten og soliditeten godt tilpasset selskapets behov, risikoforhold og fremtidige planer.

FINANSIERING OG KAPITALFORHOLD

Selskapet har ingen rentebærende gjeld per 31.12.2020. Det ble 13 desember 2020 tegnet en avtale om salg av 65% av aksjene i Geomatikk Holding AS til investeringsfondet Hg Capital ved deres Mercury fond. Aksjene ble overført 4 februar 2021.

RISIKOFORHOLD

Finansiell risiko: Geomatikk Holding AS har ingen ekstern rentebærende gjeld. Selskapene i konsernet har først og fremst sin omsetning mot store, solide kunder og en anser således kredittrisikoen som moderat gitt at den økonomiske utviklingen går som planlagt.

Operasjonell risiko: Konsernselskapene leverer i stor grad tjenester til etablerte kunder og det teknologiske innholdet i disse er godt kjent for selskapet. De fleste kundeforhold med to unntak er moderate til små i forhold til selskapets totale virksomhet. Kombinert med interne kvalitetsstyringssystemer og annen oppfølging ansees den operasjonelle risikoen for å være moderat. De fleste kontrakter løper over 1-3 år og det eksisterer således en viss risiko knyttet til den løpende reforhandling av kontrakter.

ARBEIDSMILJØ, PERSONALE, LØNN OG ARBEIDSTID

Det vises redegjørelsesplikten som er regulert i likestillings- og diskrimineringsloven. Ved utgangen av 2020 hadde Geomatikk Holding AS 3 ansatte og det var 697 ansatte i konsernet.

Personalets sammensetning i konsernet er:

Kvinner	185	(27%)
Menn	512	(73%)
Kvinner i ledende stillinger	14	(37%)

For den norske delen av virksomheten:

Kvinner	100	(37 %)
Menn	173	(63 %)
Kvinner i ledende stillinger	9	(53 %)
Ikke norske ansatte	15	(5 %)
Nedsatt funksjonsevne	0	(0 %)



This file is sealed with a digital signature.
The seal is a guarantee for the authenticity
of the document.

Document ID:
0F3605DC681F24CC9A6FDFE0F654EF6FD

Forskjeller i lønn og andre forhold ved arbeidsforholdet knyttet til kjønn for den norske virksomheten i konsernet:

	Andel kvinner	Kvinnerns lønn i % av menns
Hele virksomheten i Norge	37%	82%
Medarbeidere i produksjon	38%	88%
Mellomledere, gruppe og avdelingsledere	42%	88%
Toppleidelse, direktører	0%	-
Ansatte som jobber ufrivillig deltid	0%	-
Midlertidig ansatte	6 kvinner	17 menn
Deltidsansatte	9 kvinner	10 menn
Gjennomsnitt uker		
Foreldrepermisjon	67 for kvinner	41 for menn

Forskjellene i lønnsnivå mellom kvinner og menn har sammenheng med at flere menn er ansatt i feltvirksomhet med dertil høyere markedsmessig lønnsnivå og mennene har et høyere utdanningsnivå enn kvinner i virksomhetene. I samme stilling med samme utdanningsnivå er lønnsnivået likt.

Geomatikk konsernet har et uttalt mål om likestilling mellom kjønn, etniske grupper og funksjonsevne. Gjeldende policy ved rekruttering er å rekruttere kvalifiserte kvinner, personer med annen etnisk bakgrunn og nedsatt funksjonsevne både som produksjonsmedarbeidere og til lederstillinger. Bedriftens avtaleverk, lønssystemer og øvrige belønningsformer er nøytrale i forhold til kjønn, etnisitet og funksjonsevne og belønner i forhold til hva som er kritisk kompetanse og bidrag til virksomheten.

Sykefraværet i konsernet varierer mellom de forskjellige selskapene og landene, i gjennomsnitt er det omkring 3,7% som er tilfredsstillende for den type virksomhet konsernet driver.

Det har ikke forekommet alvorlige arbeidsuhell eller ulykker i løpet av året. Det arbeides systematisk med gjennomgang av potensielt farlige situasjoner, og tiltak for å redusere risiko for skader. Selskapene i konsernet har egne prosesser for overvåking og tiltak i forbindelse med arbeidsmiljøet. Samarbeidet med de ansattes organisasjoner har vært konstruktivt og bidratt positivt til driften.

YTRE MILJØ

Geomatikk-gruppen har fokus på det ytre miljø. De forskjellige mulige kildene til negativ miljøpåvirkning har blitt vurdert av de enkelte selskapene i konsernet og relevante tiltak iverksatt. De viktigste tiltakene er som følger:

- Utslipp fra biler reduseres mest mulig gjennom opplæring av bilførere i økonomisk kjøring, unngå tomgangskjøring og samkjøring av personale ved bilreiser
- Redusert papirforbruk gjennom digitalisering av prosesser, for eksempel digitale skjema løsninger og bruk av elektroniske terminaler i felt
- Innsamling av returpapir
- Tonerkassetter til printere og kopimaskiner resirkuleres
- Det benyttes merkespray ved kabelpåvisning og landmåling som tilfredsstillende de relevante miljøkrav. Brukte merkespraybokser avhendes i spesielle containere beregnet for denne type avfall.



This file is sealed with a digital signature.
The seal is a guarantee for the authenticity
of the document.

Document ID:
0F3605DC681F24CC9A6FDFE0F654EF6FD



- Digitalisering av arbeidsprosesser

FORSKNING OG UTVIKLING

Konsernet har i 2020 arbeidet videre med oppdatering og markedstilpasning av egne produkter og løsninger. Dette dreier seg spesielt om selskapets IT-løsninger med fokus på selvbetjening, mobilapplikasjoner for entreprenører og kundeinformasjonssystemer.

UTSIKTER

Utsiktene for 2021 synes på linje med situasjonen i 2020. Selskapet og konsernet ansees i mindre grad påvirket av konjunktursvingninger da et flertall av kundene i konsernet er offentlige, kommunale og store aktører knyttet til innenlands tjenesteproduksjon.

I sum forventer styret en tilfredsstillende økonomisk utvikling for 2021.

ÅRSRESULTAT – STYRETS FORSLAG TIL DISPONERING

Etter styrets oppfatning gir det fremlagte resultatregnskap og balanse for regnskapsåret med tilhørende noter et riktig uttrykk for selskapets stilling og resultatet av Virksomheten. Styret foreslår at fremlagte regnskap fastsettes som selskapets resultatregnskap og balanse for 2020.

Det har etter utgangen av regnskapsåret ikke inntruffet vesentlige forhold som ikke er hensyntatt i årsoppgjøret. Utover det som fremgår av årsoppgjøret kjenner ikke styret til andre vesentlige momenter vedrørende markedsforhold og prisutvikling eller andre forhold, som er av vesentlig betydning for å bedømme selskapets stilling.

Av Selskapets overskudd på NOK 119 590 536 er 75 000 000 avsatt til utbytte, resterende 44 590 536 foreslås lagt til selskapets egenkapital.

Oslo 10. mars 2021

.....
Knut Bratsberg
Styrets leder

.....
Johan Degala
Styremedlem



This file is sealed with a digital signature.
The seal is a guarantee for the authenticity
of the document.

Document ID:
0F3605DC681F24CC9A6FD0F654EF6FD



Konsernregnskap 31.12.20 - Geomatikk Holding AS 08.03.2021.pdf

Signers:

Name

Degala, Johan
Bratsberg, Knut

Method

BANKID
BANKID_MOBILE

Date

2021-03-10 13:36 GMT+1
2021-03-10 16:42 GMT+1

This document package contains:

- Front page (this page)
- The original document(s)
- The electronic signatures. These are not visible in the document, but are electronically integrated.



This file is sealed with a digital signature.
The seal is a guarantee for the authenticity
of the document.

Document ID:
EE1E232EA1754714AF0C464688724A91

THE SIGNED DOCUMENT FOLLOWS ON THE NEXT PAGE >



Geomatikk Holding AS

Morselskapet		Konsernet			
2019	2020	Resultatregnskap	Noter	2020	2019
Driftsinntekter og driftskostnader:					
Driftsinntekter:					
8 500 000	9 393 509	Salgsinntekter	2	787 891 625	700 424 836
8 500 000	9 393 509	Sum driftsinntekter		787 891 625	700 424 836
Driftskostnader:					
0	0	Varekostnad		55 330 907	51 851 545
7 439 402	8 134 894	Lønn og sosiale kostnader	3,4	416 056 981	399 320 462
0	0	Avskrivninger driftsmidler	7	483 965	479 143
0	0	Avskrivninger goodwill	6,13	1 644 269	3 288 538
2 809 952	3 103 875	Annen driftskostnad	3	172 596 340	150 015 543
10 249 354	11 238 769	Sum driftskostnader		646 112 461	604 955 232
-1 749 354	-1 845 260	Driftsresultat		141 779 165	95 469 604
Finansinntekter og finanskostnader:					
92 356 776	124 510 656	Inntekt fra datterselskaper	8	0	0
26 869	33 273	Renteinntekt fra foretak i samme konsern		0	0
1 198 389	467 784	Annen renteinntekt		530 209	1 260 644
483 427	5 421 040	Annen finansinntekt		5 606 210	657 883
735 553	241 289	Rentekostnad til foretak i samme konsern		0	0
88 808	52 386	Annen rentekostnad		76 764	113 159
2 131 193	8 703 282	Annen finanskostnad	13	4 914 059	1 094 331
25 435 428	0	Nedskrivning av finansielle eiendeler		0	0
65 674 479	121 435 796	Netto finansposter		1 145 596	711 036
63 925 125	119 590 536	Resultat før skattekostnad		142 924 761	96 180 640
0	0	Skattekostnad	5	31 317 114	22 203 489
63 925 125	119 590 536	Resultat etter skatt	12	111 607 647	73 977 152
		Herav minoritetens andel		1 318 068	2 793 554
		Herav majoritetens andel	12	110 289 574	71 183 598
Disponering:					
-26 774 875	44 590 536	Avsatt til annen egenkapital			
90 700 000	75 000 000	Avsatt til utbytte			
63 925 125	119 590 536	Sum disponering	12		



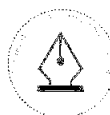
This file is sealed with a digital signature.
The seal is a guarantee for the authenticity
of the document.

Document ID:
EE1E232EA1754714AF0C464688724A91



Geomatikk Holding AS

Morselskapet			Konsernet		
2019	2020	Balanse	Noter	2020	2019
Eiendeler					
Anleggsmidler					
Immatrielle eiendeler					
0	0	Goodwill	6,13	0	3 288 548
<u>0</u>	<u>0</u>	Sum immaterielle eiendeler		<u>0</u>	<u>3 288 548</u>
Varige driftsmidler					
0	0	Driftsløsøre mv.	7	779 865	1 042 478
<u>0</u>	<u>0</u>	Sum varige midler		<u>779 865</u>	<u>1 042 478</u>
Finansielle anleggsmidler					
163 599 159	158 177 172	Aksjer i datterselskap	8	0	0
<u>163 599 159</u>	<u>158 177 172</u>	Sum finansielle anleggsmidler		<u>0</u>	<u>0</u>
<u>163 599 159</u>	<u>158 177 172</u>	Sum anleggsmidler		<u>779 865</u>	<u>4 331 026</u>
Omløpsmidler					
Fordringer					
235 402	4 476 670	Kundefordringer	9	110 624 594	99 174 502
104 555 323	135 953 903	Andre kortsiktige fordringer konsern	9	0	0
214 578	859 689	Andre fordringer		59 637 548	44 262 877
<u>105 005 303</u>	<u>141 290 262</u>	Sum fordringer		<u>170 262 142</u>	<u>143 437 379</u>
129 479 951	135 413 781	Bankinnskudd	9,10	142 597 825	133 174 362
<u>234 485 254</u>	<u>276 704 043</u>	Sum omløpsmidler		<u>312 859 967</u>	<u>276 611 742</u>
<u>398 084 413</u>	<u>434 881 215</u>	Sum eiendeler		<u>313 639 832</u>	<u>280 942 767</u>



This file is sealed with a digital signature.
The seal is a guarantee for the authenticity
of the document.

Document ID:
EE1E232EA1754714AF0C464688724A91



Geomatikk Holding AS

Morselskapet			Konsernet		
2019	2020	Balanse	Noter	2020	2019
Egenkapital og gjeld					
Egenkapital					
Innskutt egenkapital					
20 000 000	20 000 000	Aksjekapital	11,12	20 000 000	20 000 000
117 826 539	117 826 539	Overkurs		0	0
137 826 539	137 826 539	Sum innskutt egenkapital		20 000 000	20 000 000
Opptjent egenkapital					
17 156 135	61 746 671	Annen egenkapital	12	60 390 341	24 245 443
17 156 135	61 746 671	Sum opptjent egenkapital		60 390 341	24 245 443
0	0	Minoritet	12	970 998	2 723 757
154 982 674	199 573 210	Sum egenkapital	12	81 361 339	46 969 200
Gjeld					
Avsetning for forpliktelser					
0	0	Utsatt skatt	5	1 710 161	1 653 722
0	0	Sum avsetning for forpliktelser		1 710 161	1 653 722
Kortsiktig gjeld					
2 748 358	1 723 248	Leverandørgjeld		22 238 850	24 459 507
0	0	Betalbar skatt	5	26 754 667	17 368 385
12 563 720	11 189 113	Skyldig offentlige avgifter		24 614 879	25 055 181
90 700 000	75 000 000	Utbytte		76 711 880	91 977 725
134 767 691	144 550 980	Gjeld til konsernselskaper	9	0	0
2 321 970	2 844 663	Annen kortsiktig gjeld		80 248 052	73 459 046
243 101 739	235 308 004	Sum kortsiktig gjeld		230 568 328	232 319 845
243 101 739	235 308 004	Sum gjeld		232 278 489	233 973 567
398 084 413	434 881 215	Sum egenkapital og gjeld		313 639 832	280 942 767

Oslo, 10. mars 2021

Styrets leder / daglig leder
Knut Bratsberg

Styremedlem
Johan Degala



This file is sealed with a digital signature.
The seal is a guarantee for the authenticity
of the document.

Document ID:
EE1E232EA1754714AF0C464688724A91



Geomatikk Holding AS

Morselskap			Konsern	
2019	2020	Kontantstrømoppstilling	2020	2019
		Kontantstrøm fra operasjonelle aktiviteter		
63 925 125	119 590 536	Resultat før skattekostnad	142 924 761	96 180 640
0	0	Periodens betalte skatt	(16 921 504)	(10 607 032)
0	0	Ordinære avskrivninger	2 128 239	3 767 680
25 435 428	4 000 000	Nedskrivning av finansielle anleggsmidler	0	0
1 223 377	(4 241 268)	Endring i kundefordringer	(11 450 092)	639 486
2 526 027	(1 025 110)	Endring i leverandørgjeld	(2 220 657)	9 995 413
(10 622 600)	(21 615 291)	Endring i konsernmellomværende	0	0
0	0	Effekt av valutakursendringer	3 867 562	(1 349 747)
(2 324 176)	(1 497 024)	Endring i andre tidsavgrensningsposter	(18 334 179)	(29 282 367)
80 163 181	95 211 843	Netto kontantstrøm operasjonelle aktiviteter	99 994 128	69 344 073
		Kontantstrøm fra investeringsaktiviteter		
0	0	Innbetalinger ved salg av driftsmidler	0	582 201
0	0	Utbetalinger ved kjøp av driftsmidler	(221 352)	(695 245)
0	6 000 000	Innbetalinger ved salg av aksjer og andeler	6 000 000	0
0	0	Utbetalinger ved kjøp av aksjer og andeler	(4 371 588)	0
0	0	Innbetalinger ved salg av andre investeringer	0	912 240
(7 986 202)	(4 578 013)	Utbetalinger ved kapitalforhøyelser datter	0	0
(7 986 202)	1 421 987	Netto kontantstrøm investeringsaktivitet	1 407 060	799 196
		Kontantstrøm fra finansieringsaktiviteter		
0	0	Utbetalinger ved nedbet. av langsiktig gjeld	0	(82 459)
(56 000 000)	(90 700 000)	Utbetaling av utbytte	(91 977 725)	(57 039 804)
(56 000 000)	(90 700 000)	Netto kontantstrøm fra finansieringsaktivitet	(91 977 725)	(57 122 263)
16 176 979	5 933 830	Netto end. i kontanter og kontantekvivalenter	9 423 463	13 021 006
113 302 972	129 479 951	Behold. av kontanter og kontantekvival. 01.01	133 174 362	120 153 356
129 479 951	135 413 781	Behold. av kontanter og kontantekv. 31.12	142 597 825	133 174 362



This file is sealed with a digital signature.
The seal is a guarantee for the authenticity
of the document.

Document ID:
EE1E232EA1754714AF0C464688724A91



Geomatikk Holding AS

Noter 2020

Note 1 Regnskapsprinsipper

Årsregnskapet er satt opp i samsvar med regnskapslovens bestemmelser og god regnskapsskikk i Norge.

Salgsinntekter

Inntekter fra salg av varer resultatføres når levering har funnet sted og risiko og kontroll er overført.

Inntekter fra salg av tjenester og langsiktige tilvirkningskontrakter resultatføres i takt med prosjektets fullføringsgrad, når utfallet av transaksjonen kan estimeres på en pålitelig måte. Fremdriften måles som påløpte timer i forhold til totalt estimerte timer. Når transaksjonens utfall ikke kan estimeres pålitelig, vil kun inntekter tilsvarende påløpte prosjektkostnader inntektsføres. I den perioden det blir identifisert at et prosjekt vil gi et negativt resultat, vil det estimerte tapet på kontrakten bli resultatført i sin helhet.

Leieinntekter opptjenes og resultatføres i takt med utleieperioden. Ved avtale om leiefritak i en periode, vanligvis ved inngåelse av leieavtalen og en periode fremover, fordeles inntekten over hele leieperioden slik at det også resultatføres inntekter i den periode det etter avtalen ikke er belastet leie. Inntekter fra salg av tjenester inntektsføres etter hvert som de leveres.

Finansinntekter

Renteinntekter inntektsføres etter hvert som de opptjenes.

Gevinster ved salg av aksjer resultatføres på det tidspunkt risiko og rettigheter knyttet til de solgte aksjene har gått over på kjøper (transaksjonstidspunktet). Dersom det er usikkerhet om det samlede vederlagets endelige størrelse inntektsføres gevinsten med det beløp som anses mest sannsynlig.

Valuta

Transaksjoner i utenlandsk valuta omregnes til kursen på transaksjonstidspunktet. Pengeposter i utenlandsk valuta omregnes til norske kroner ved å benytte balansedagens kurs.

Skatt

Skattekostnaden i resultatregnskapet omfatter både periodens betalbare skatt og endring i utsatt skatt/utsatt skattefordel. Utsatt skatt beregnes på grunnlag av de midlertidige forskjellene som eksisterer mellom regnskapsmessige og skattemessige verdier, og på grunnlag av eventuelt ligningsmessig underskudd ved utgangen av regnskapsåret. Skatteøkende og skattereduserende midlertidige forskjeller som reverserer eller kan reversere i samme periode, utlignes. Utsatt skattefordel på netto skattereduserende forskjeller som ikke er utlignet og på underskudd til fremføring, balanseføres i den grad skattefordelen antas å kunne utnyttes gjennom fremtidige skattepliktige overskudd.

Utsatt skatt og utsatt skattefordel som kan balanseføres, er oppført netto i balansen.

Hovedregel for vurdering og klassifisering av eiendeler og gjeld

Eiendeler bestemt til varig eie eller bruk er klassifisert som anleggsmidler. Andre eiendeler er klassifisert som omløpsmidler. Fordringer som skal tilbakebetales innen et år er klassifisert som omløpsmidler. Ved klassifisering av kortsiktig og langsiktig gjeld er tilsvarende kriterier lagt til grunn.

Omløpsmidler vurderes til laveste av anskaffelseskost og virkelig verdi. Kortsiktig gjeld balanseføres til nominelt beløp på opptakstidspunktet.

Anleggsmidler vurderes til anskaffelseskost, men nedskrives til virkelig verdi ved verdifall som ikke forventes å være forbigående. Anleggsmidler med begrenset økonomisk levetid avskrives planmessig. Langsiktig gjeld balanseføres til nominelt beløp på opptakstidspunktet.





Geomatikk Holding AS

Noter 2020

Note 1 Regnskapsprinsipper forts.

Fordringer

Kundefordringer og andre fordringer er oppført i balansen til pålydende etter fradrag for avsetning til forventet tap. Avsetning til tap gjøres på grunnlag av individuelle vurderinger av de enkelte fordringene. I tillegg gjøres det for øvrige kundefordringer en uspesifisert avsetning for å dekke antatt tap.

Konsolideringsprinsipper

Selskaper hvor konsernet har bestemmende innflytelse (normalt mer enn 50 % av aksjene) blir konsolidert fra det tidspunkt kontroll er overført til konsernet (oppkjøpstidspunktet).

Konsemregnskapet er utarbeidet etter ensartede prinsipper, ved at datterselskapet følger de samme regnskapsprinsippene som morselskapet.

Kjøpte datterselskaper regnskapsføres i konsemregnskapet basert på mors anskaffelseskost. Anskaffelseskost tilordnes virkelig verdi av identifiserbare eiendeler og gjeld i datterselskapet, som oppføres i konsemregnskapet til virkelig verdi på oppkjøpstidspunktet. Eventuell merverdi ut over det som kan henføres til identifiserbare eiendeler og gjeld, balanseføres som goodwill. Goodwill behandles som en residual og balanseføres med den andelen som er observert i oppkjøpstransaksjonen. Merverdier avskrives over de oppkjøpte eiendelenes forventede levetid.

I konsemregnskapet erstattes posten aksjer i datterselskaper med datterselskapets eiendeler og gjeld. Konsemregnskapet utarbeides som om konsernet var en økonomisk enhet og det medfører at transaksjoner, urealisert fortjeneste og mellomværende mellom selskapene i konsernet elimineres.

Det gjøres omregning av utenlandske datterselskaper som har en annen regnskapsvaluta enn konsernet. Balanseposter omregnes til balansedagens kurs, og resultatregnskapet omregnes til snittkurs for regnskapsåret. Omregningsdifferanser føres direkte mot egenkapitalen.

Datterselskap/tilknyttet selskap

Datterselskaper og tilknyttede selskaper vurderes etter kostmetoden i selskapsregnskapet. Investeringen er vurdert til anskaffelseskost for aksjene med mindre nedskrivning har vært nødvendig. Det er foretatt nedskrivning til virkelig verdi når verdifall skyldes årsaker som ikke kan antas å være forbigående og det må anses nødvendig etter god regnskapsskikk. Nedskrivninger er reversert når grunnlaget for nedskrivning ikke lenger er til stede.

Utbytte, konsernbidrag og andre utdelinger er inntektsført samme år som det er avsatt i givers regnskap. Overstiger utbyttet/konsernbidraget andel av opptjent resultat etter anskaffelsestidspunktet, representerer den overskytende del tilbakebetaling av investert kapital, og utdelingene er fratrukket investeringens verdi i balansen til morselskapet.

Andre anleggsaksjer

Aksjene vurderes til det laveste av historisk kostpris og antatt virkelig verdi. Mottatt utbytte og andre utdelinger fra selskapene inntektsføres som annen finansinntekt når de mottas. Utbytte som overstiger andel av opptjent resultat i eierperioden, regnskapsføres som reduksjon av aksjenes kostpris.

Kortsiktige plasseringer

Kortsiktige plasseringer (aksjer og andeler vurdert som omløpsmidler) vurderes til laveste av anskaffelseskost og virkelig verdi på balansedagen. Markedsbaserte finansielle omløpsmidler er vurdert til virkelig verdi. Mottatt utbytte og andre utdelinger fra selskapene inntektsføres som annen finansinntekt.





Geomatikk Holding AS

Noter 2020

Note 1 Regnskapsprinsipper forts.

Varige driftsmidler

Varige driftsmidler balanseføres og avskrives over driftsmidlets forventede levetid. Vesentlige driftsmidler som består av betydelige komponenter med ulik levetid er dekomponert med ulik avskrivningstid for de ulike komponentene. Direkte vedlikehold av driftsmidler kostnadsføres løpende under driftskostnader, mens påkostninger eller forbedringer tillegges driftsmidlets kostpris og avskrives i takt med driftsmidlet. Dersom gjenvinnbart beløp av driftsmiddelet er lavere enn balanseført verdi foretas nedskrivning til gjenvinnbart beløp. Gjenvinnbart beløp er det høyeste av netto salgsverdi og verdi i bruk. Verdi i bruk er nåverdien av de fremtidige kontantstrømmene som eiendelen vil generere.

Leieavtaler

Leieavtaler klassifiseres som finansiell eller operasjonell med bakgrunn i den enkelte avtalens reelle innhold. Dersom det vesentligste av økonomisk risiko og kontroll knyttet til det underliggende objekt er gått over på leietaker klassifiseres leieavtalen som finansiell. Øvrige avtaler klassifiseres som operasjonelle. For avtaler som klassifiseres som operasjonelle behandles leiebetalingene som driftskostnader som fordeles systematisk over hele leieperioden.

Selskapets leieavtaler er klassifisert som operasjonelle.

Immaterielle eiendeler

Utgifter til egne utviklingsaktiviteter kostnadsføres løpende. Utgifter til andre immaterielle eiendeler balanseføres i den grad det kan identifiseres en fremtidig økonomisk fordel knyttet til utvikling av en identifiserbar immateriell eiendel og utgiftene kan måles pålitelig. I motsatt fall kostnadsføres slike utgifter løpende. Balanseført utvikling avskrives lineært over økonomisk levetid.

Garantier, servicearbeid og reklamasjoner

Ikke opptjent inntekt som er knyttet til garanti- og servicearbeid for avsluttede prosjekter/salg vurderes til antatt kostnad for slikt arbeid. Estimater beregnes med utgangspunkt i historiske tall for servicearbeid og garantireparasjoner. Avsetningen balanseføres som annen kortsiktig gjeld.

Pensjoner

Selskapet og konsernet har en innskuddsbasert pensjonsordning, der innbetalingene i ordningen kostnadsføres løpende.

Konsernkontoordning

Selskapet inngår i konsernkontoordning, der morselskapet Geomatikk Holding AS er toppselskap. Alle engasjementer med banken som inngår i konsernkontoordningen er i datterselskapene presentert som konsernmellomværende. Tilsvarende er renter på kontoer som inngår i konsernkontoordningen presentert som rentekostnad konsernselskaper eller renteinntekt konsernselskaper.

Bruk av estimater

Ledelsen har brukt estimater og forutsetninger som har påvirket resultatregnskapet og verdsettelsen av eiendeler og gjeld, samt usikre eiendeler og forpliktelser på balansedagen under utarbeidelsen av årsregnskapet i henhold til god regnskapsskikk.

Kontantstrømpoppstilling

Kontantstrømpoppstillingen er utarbeidet etter den indirekte metode. Kontanter og kontantekvivalenter omfatter kontanter, bankinnskudd og andre kortsiktige, likvide plasseringer.





Geomatikk Holding AS

Noter 2020

Note 2 Salgsinntekter

Pr. virksomhetsområde	Morselskap		Konsern	
	2020	2019	2020	2019
Dokumentasjon og beskyttelse av nedgravd infrastruktur	0	0	732 788 432	619 366 126
Landmåling	0	0	15 807 279	41 308 414
Programvare og elektroniske arkiv	0	0	37 359 792	37 041 395
Annet	9 393 509	8 500 000	1 936 122	2 708 900
Sum	9 393 509	8 500 000	787 891 625	700 424 836
Pr. geografisk marked				
Norge	7 564 715	6 877 778	349 612 532	334 917 701
Sverige	1 728 794	1 511 111	402 782 707	341 198 123
Finland	100 000	111 111	35 496 386	24 309 011
Sum	9 393 509	8 500 000	787 891 625	700 424 836

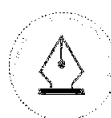
Note 3 Lønnskostnader, antall ansatte, godtgjørelser, lån til ansatte og godtgjørelse til revisor

Lønnskostnader	Morselskap		Konsern	
	2020	2019	2020	2019
Lønninger	6 620 456	6 356 206	320 331 309	304 188 388
Arbeidsgiveravgift	1 011 845	867 355	66 776 302	66 881 891
Pensjonskostnader	274 785	129 767	21 596 567	20 041 526
Andre ytelser	227 808	86 074	7 352 804	8 208 656
Sum	8 134 894	7 439 402	416 056 981	399 320 462
Antall årsverk	2	2	671	664

Ytelser til ledende personer	Honorar til	
	Daglig leder	styrets leder
Lønn	2 756 660	500 000
Bonus	850 000	0
Pensjonsutgifter	110 772	0
Annen godtgjørelse	352 029	0

Ledende ansatte har avtale om 12 måneders etterlønn, samt bonusavtale knyttet til konsernets oppnåelse av sine strategiske mål, begrenset oppad til 40 % av årslønn.

Godtgjørelse til revisor	Morselskap	Konsern
	Lovpålagt revisjon	127 981
Bistand med årsregnskap og ligningspapirer	158 200	231 915
Andre tjenester	396 814	420 840
Sum honorar til revisor	682 995	1 742 053





Geomatikk Holding AS

Noter 2020

Note 4 Obligatorisk tjenestepensjon

Selskapet er pliktig til å ha en tjenestepensjonsordning etter lov om obligatorisk tjenestepensjon og selskapets ordning oppfyller kravene etter denne loven.

Alle datterselskap i konsernet har pensjonsordninger som tilfredsstiller kravene i respektive land.

Note 5 Skatt

Årets skattekostnad fordeler seg på:	Morselskap		Konsern	
	2020	2019	2020	2019
Betalbar skatt i Norge	0	0	13 696 878	10 083 579
Betalbar skatt i Sverige	0	0	17 563 796	11 618 000
Betalbar skatt i Finland	0	0	0	0
Endring utsatt skatt	0	0	56 439	501 909
Sum skattekostnad	0	0	31 317 114	22 203 489

Avstemming betalbar skatt i balansen

Beregnet betalbar skatt	0	0	31 260 674	21 701 579
Forskuddsbetalt skatt Sverige	0	0	446 481	1 685 129
Effekt av skattefunn	0	0	-4 952 487	-6 018 324
Betalbar skatt i balansen	0	0	26 754 668	17 368 385

Beregning av årets skattegrunnlag:

Resultat før skattekostnad	119 590 536	63 925 125
Permanente forskjeller	-119 590 536	-63 925 125
Endring i midlertidige forskjeller	0	0
Årets skattegrunnlag	0	0

Oversikt over midlertidige forskjeller:

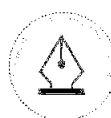
Fordringer	0	0	-455 347	-1 132 923
Anleggsmidler	0	0	-1 311 707	-1 746 554
Periodiseringsfond skatt Sverige	0	0	10 188 900	10 396 396
Fremførbart underskudd Finland	0	0	-36 387 235	-28 703 402
Fremførbart underskudd i Norge	0	0	0	0
Sum	0	0	-27 965 389	-21 186 483

Utsatt skattefordel	0	0	-388 752	-633 485
Utsatt skatt	0	0	2 098 913	2 287 207
Utsatt skatt / -skattefordel i balansen	0	0	1 710 162	1 653 722

Utsatt skattefordel utgjør 22% av midlertidige forskjeller i Norge og Sverige.

Utsatt skatt, ikke balanseført Finland *	0	0	-7 277 447	-5 740 680
--	---	---	------------	------------

* Skattesats 20%



This file is sealed with a digital signature.
The seal is a guarantee for the authenticity
of the document.

Document ID:
EE1E232EA1754714AF0C464688724A91



Geomatikk Holding AS

Noter 2020

Note 5 forts.

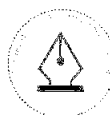
Forklaring til hvorfor årets skattekostnad ikke utgjør 22 % av resultat før skatt:

	Morselskap 2020	Morselskap 2019	Konsern 2020	Konsern 2019
Resultat før skattekostnad	119 590 536	63 925 125	142 924 761	96 180 640
22% skatt av resultat før skatt	26 309 918	14 063 528	31 443 446	21 159 741
22% av permanente forskjeller	-26 309 918	-14 063 528	-542 585	-1 314 273
Endring i utsatt skatt som følge av endret skattesats			-354 604	0
Effekt av skattesats i Sverige 21,4 %			-499 944	212 483
Nedvurdering utsatt skattefordel Finland			1 333 309	1 786 690
Andre skatteeffekter utland			-62 507	358 847
Beregnet skattekostnad	0	0	31 317 114	22 203 489
Effektiv skattesats	0 %	0 %	21,91 %	23,09 %

Note 6 Immaterielle eiendeler

	Konsern	
	Goodwill	Sum
Anskaffelseskost pr. 01.01.20	16 442 744	16 442 744
Akkumulerte avskrivninger pr. 01.01.20	13 154 206	13 154 206
Årets avskrivninger	1 644 269	1 644 269
Resultatført goodwill ved avgang datterselskap (jf. note 13)	1 644 269	1 644 269
Balansført verdi pr. 31.12.20	0	0
Årets avskrivninger	1 644 275	1 644 275
Forventet økonomisk levetid	5 år	
Avskrivningsplan	Lineær	

Goodwill var knyttet til synergieffekter ved kjøp av Geomatikk Survey AS.
Aksjene i Geomatikk Survey AS er solgt, jf. note 13.



This file is sealed with a digital signature.
The seal is a guarantee for the authenticity
of the document.

Document ID:
EE1E232EA1754714AF0C464688724A91



Geomatikk Holding AS

Noter 2020

Note 7 Varige driftsmidler

	Konsern	
	Maskiner og inventar	Sum varige driftsmidler
Anskaffelseskost pr. 01.01	6 843 154	6 843 154
Tilgang kjøpte driftsmidler	173 148	173 148
Avgang solgte driftsmidler	-1 154 442	-1 154 442
Anskaffelseskost pr. 31.12	5 851 579	5 851 579
	0	0
Akkumulerte avskrivninger pr. 31.12	5 071 717	5 071 717
Akkumulerte nedskrivninger pr. 31.12	0	0
Reverserte nedskrivninger pr. 31.12	0	0
	0	0
Balansført verdi pr. 31.12	779 865	779 865
Årets avskrivninger	483 965	483 965
Årets nedskrivninger	0	0
Forventet økonomisk levetid	3-5 år	
Avskrivningsplan	Lineær	

Da gjenvinnbart beløp for en av selskapets bygninger er lavere enn balansført verdi, er denne nedskrevet til netto salgsverdi. Det er i løpet av året ikke foretatt reversering av tidligere års nedskrivninger.

Årlig leie av ikke balansførte driftsmidler:

Driftsmiddel	Leieperiode	Årlig leie
Maskiner	2020-2022	27 550 563
Husleieavtaler	2020-2022	6 910 000

Det er ingen varige driftsmidler i morselskapet.

Note 8 Datterselskap, tilknyttet selskap mv.

	Ervervet	Eier- og stemmeandel	Resultat	Egenkapital
Geomatikk AS	05.12.2016	100 %	49 321 251	7 528 135
Geomatikk IKT AS	05.12.2016	100 %	4 008 709	7 687 594
Geosoft AS	05.12.2016	100 %	3 816 767	2 000 000
Infrasoft AS	05.12.2016	100 %	4	30 074
Geomatikk Finland OY	10.02.2016	100 %	-6 060 495	1 375 476
Geomatikk Sverige AB	05.12.2016	100 %	60 400 999	18 507 279
Geomatikk UK	22.10.2020	100 %	0	232 924

Geomatikk Sverige AB eier følgende selskap som inngår i konsernregnskapet:

Geomatikk Sverige Norr AB	02.10.2015	80 %	6 590 340	4 854 992
Geomatikk Sverige Support AB	02.01.2017	100 %	2 593 237	2 020 959
Svensk Skadereglering AB	01.03.2019	100 %	1 459 014	50 000

Geomatikk Holding AS inngår i konsernregnskapet til Mustang Holding AS med forretningskontor i Oslo.

12



This file is sealed with a digital signature.
The seal is a guarantee for the authenticity of the document.

Document ID:
EE1E232EA1754714AF0C464688724A91



Geomatikk Holding AS

Noter 2020

Note 9 Transaksjoner med nærstående parter

	2020	2019
Geomatikk Holding AS har innteksført management fee til datterselskap:	9 393 509	8 500 000

Morselskap

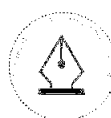
	Datterselskap Norge	Datterselskap Sverige	Aksjonær	Sum
Kortsiktige fordringer				
Kundefordringer	0		4 471 977	4 471 977
Andre kortsiktige fordringer	11 443 247	0	0	11 443 247
Utbytte og konsernbidrag	57 984 945	66 525 711	0	124 510 656
Sum	69 428 192	66 525 711	4 471 977	140 425 880

Morselskap

	Datterselskap Norge	Datterselskap Sverige	Datterselskap Finland	Sum
Kortsiktig gjeld				
Annen kortsiktig gjeld	11 046	0	0	11 046
Avgitt konsernbidrag	0	0	0	0
Konsernkontoordning bank	84 306 174	54 225 033	6 008 727	144 539 934
Sum	84 317 220	54 225 033	6 008 727	144 550 980

Note 10 Bankinnskudd, trekkrettigheter

	Morselskap		Konsern	
	2020	2019	2020	2019
Bundne bankinnskudd				
Skattetrekksmidler	424 896	88 675	7 555 068	3 725 408
Trekkrettigheter				
Ubenyttet kassekreditt	0	0	0	0





Geomatikk Holding AS

Noter 2020

Note 11 Aksjekapital og aksjonærinformasjon

Aksjekapital i selskapet pr 31.12

	Antall	Pålydende	Bokført
Ordinære aksjer	20 000	1 000	20 000 000

Alle aksjene har like rettigheter.

Oversikt over aksjonærer

	Antall aksjer	Eierandel
Mustang Holding AS	14 250	71,25 %
Bratsberg Invest AS	5 000	25,00 %
Ketil Sandhaug	750	3,75 %
Totalt antall aksjer	20 000	100 %

Note 12 Egenkapital

Morselskap

	Aksjekapital	Overkurs	Annen EK	Sum
Egenkapital pr. 01.01	20 000 000	117 826 539	17 156 135	154 982 674
Årets resultat	0	0	119 590 536	119 590 536
Tilleggsutbytte vedtatt 15. Januar 2021	0	0	-75 000 000	-75 000 000
Egenkapital pr. 31.12	20 000 000	117 826 539	61 746 671	199 573 210

Konsern

	Aksjekapital	Konsernets fond	Minoritets-interesser	Sum
Egenkapital pr. 01.01	20 000 000	24 245 445	2 723 757	46 969 201
Kjøp/salg minoritetsposter	0	-2 699 249	-1 672 339	-4 371 588
Årets resultat	0	110 289 574	1 318 068	111 607 642
Avsatt utbytte	0	0	-1 711 880	-1 711 880
Omregningsdifferanser valuta	0	3 554 572	313 392	3 867 964
Tilleggsutbytte vedtatt 15. Januar 2021	0	-75 000 000	0	-75 000 000
Egenkapital pr. 31.12	20 000 000	60 390 341	970 998	81 361 339

Utbytte på 75 000 000 er vedtatt i generalforsamling etter balansedagen 31.12.2020, men før avlagt regnskap.



This file is sealed with a digital signature.
The seal is a guarantee for the authenticity
of the document.

Document ID:
EE1E232EA1754714AF0C464688724A91



Geomatikk Holding AS

Noter 2020

Note 13 Avgang datterselskap

Aksjene i datterselskapet Geomatikk Survey AS er solgt i 2020. Det er vurdert at kontroll over Geomatikk Survey opphørte den 2. juli 2020. I henhold til vurderingsreglene i NRS 17 er regnskapet til Geomatikk Survey AS inkludert i konsernregnskapet til og med 30.06.2020.

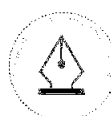
Gevinst- og tapsberegning ved salg av Geomatikk Survey AS

	Beløp
Kjøpesum	6 000 000
Balanseført verdi av datterselskapets nettoeiendeler	-4 425 007
Andel komponenter i egenkapitalen som skal resultatføres ved salg (goodwill)	-1 644 275
Tap i konsernet som følge av utgang datterselskap pr 02.07.20	<u>-69 282</u>

Tapet er klassifisert som Annen driftskostnad i resultatregnskapet.

I tillegg til kjøpesummen på kr 6 000 000, så foreligger det en tilleggskjøpesum på kr 4 000 000 som ikke er innbetalt pr 31.12.20. Tilleggskjøpesummen er betinget av at konkrete målekriterier blir oppnådd i henhold til aksjekjøpsavtalen.

I henhold til NRS 13 Usikre forpliktelser og betingede eiendeler så er dette klassifisert som en betinget eiendel og tilleggskjøpesum er således ikke medtatt i balansen pr 31.12.20. Det er vurdert å være sannsynlighetsovervekt for at Geomatikk Holding AS vil mottatt et oppgjør knyttet til de betingede eiendeler, men dette er altså ikke balanseført, jf. NRS 13.



This file is sealed with a digital signature.
The seal is a guarantee for the authenticity
of the document.

Document ID:
EE1E232EA1754714AF0C464688724A91



RSM Norge AS

Til generalforsamlingen i Geomatikk Holding AS

Filipstad Brygge 1, 0252 Oslo
Pb 1312 Vikka, 0112 Oslo
Org.nr: 982 316 588 MVA

T +47 23 11 42 00
F +47 23 11 42 01

Uavhengig revisors beretning

www.rsmnorge.no

Uttalelse om revisjonen av årsregnskapet

Konklusjon

Vi har revidert Geomatikk Holding AS' årsregnskap som viser et overskudd i selskapsregnskapet på kr 119 590 536 og et overskudd i konsernregnskapet på kr 111 607 647. Årsregnskapet består av:

- selskapsregnskapet, som består av balanse per 31. desember 2020, resultatregnskap og kontantstrømpoppstilling for regnskapsåret avsluttet per denne datoen og noter til årsregnskapet, herunder et sammendrag av viktige regnskapsprinsipper, og
- konsernregnskapet, som består av balanse per 31. desember 2020, resultatregnskap og kontantstrømpoppstilling for regnskapsåret avsluttet per denne datoen og noter til årsregnskapet, herunder et sammendrag av viktige regnskapsprinsipper.

Etter vår mening:

- er årsregnskapet avgitt i samsvar med lov og forskrifter
- gir det medfølgende selskapsregnskapet et rettviseende bilde av den finansielle stillingen til Geomatikk Holding AS per 31. desember 2020 og av selskapets resultater og kontantstrømmer for regnskapsåret som ble avsluttet per denne datoen i samsvar med regnskapslovens regler og god regnskapsskikk i Norge.
- gir det medfølgende konsernregnskapet et rettviseende bilde av den finansielle stillingen til konsernet Geomatikk Holding AS per 31. desember 2020 og av konsernets resultater og kontantstrømmer for regnskapsåret som ble avsluttet per denne datoen i samsvar med regnskapslovens regler og god regnskapsskikk i Norge.

Grunnlag for konklusjonen

Vi har gjennomført revisjonen i samsvar med lov, forskrift og god revisjonsskikk i Norge, herunder de internasjonale revisjonsstandardene International Standards on Auditing (ISA-ene). Våre oppgaver og plikter i henhold til disse standardene er beskrevet i Revisors oppgaver og plikter ved revisjon av årsregnskapet. Vi er uavhengige av selskapet og konsernet slik det kreves i lov og forskrift, og har overholdt våre øvrige etiske forpliktelser i samsvar med disse kravene. Etter vår oppfatning er innhentet revisjonsbevis tilstrekkelig og hensiktsmessig som grunnlag for vår konklusjon.

Øvrig informasjon

Ledelsen er ansvarlig for øvrig informasjon. Øvrig informasjon omfatter informasjon i årsrapporten bortsett fra årsregnskapet og den tilhørende revisjonsberetningen.

Vår uttalelse om revisjonen av årsregnskapet dekker ikke øvrig informasjon, og vi attesterer ikke den øvrige informasjonen.

I forbindelse med revisjonen av årsregnskapet er det vår oppgave å lese øvrig informasjon med det formål å vurdere hvorvidt det foreligger vesentlig inkonsistens mellom øvrig informasjon og årsregnskapet, kunnskap vi har opparbeidet oss under revisjonen, eller hvorvidt den tilsynelatende inneholder vesentlig feilinformasjon.

THE POWER OF BEING UNDERSTOOD

AUDIT | TAX | CONSULTING

RSM Norge AS is a member of the RSM network and trades as RSM. RSM is the trading name used by the members of the RSM network. Each member of the RSM network is an independent accounting and consulting firm which practices in its own right. The RSM network is not itself a separate legal entity in any jurisdiction.

RSM Norge AS er medlem av/ is a member of Den norske Revisorforening.

Pennneo Dokumentnøkkel: TCE7U-FTTK1-UBTY3-1M2LP-LEEJ2-SZ48Y



Revisors beretning 2020 for Geomatikk Holding AS

Dersom vi konkluderer med at den øvrige informasjonen inneholder vesentlig feilinformasjon er vi pålagt å rapportere det. Vi har ingenting å rapportere i så henseende.

Styrets og daglig leders ansvar for årsregnskapet

Styret og daglig leder (ledelsen) er ansvarlig for å utarbeide årsregnskapet i samsvar med lov og forskrifter, herunder for at det gir et rettviseende bilde i samsvar med regnskapslovens regler og god regnskapsskikk i Norge. Ledelsen er også ansvarlig for slik intern kontroll som den finner nødvendig for å kunne utarbeide et årsregnskap som ikke inneholder vesentlig feilinformasjon, verken som følge av misligheter eller utilsiktede feil.

Ved utarbeidelsen av årsregnskapet er ledelsen ansvarlig for å ta standpunkt til selskapets og konsernets evne til fortsatt drift, og på tilbørlig måte å opplyse om forhold av betydning for fortsatt drift. Forutsetningen om fortsatt drift skal legges til grunn for årsregnskapet så lenge det ikke er sannsynlig at virksomheten vil bli avvirket.

Revisors oppgaver og plikter ved revisjonen av årsregnskapet

Vårt mål med revisjonen er å oppnå betryggende sikkerhet for at årsregnskapet som helhet ikke inneholder vesentlig feilinformasjon, verken som følge av misligheter eller utilsiktede feil, og å avgi en revisjonsberetning som inneholder vår konklusjon. Betryggende sikkerhet er en høy grad av sikkerhet, men ingen garanti for at en revisjon utført i samsvar med lov, forskrift og god revisjonsskikk i Norge, herunder ISA-ene, alltid vil avdekke vesentlig feilinformasjon som eksisterer. Feilinformasjon kan oppstå som følge av misligheter eller utilsiktede feil. Feilinformasjon blir vurdert som vesentlig dersom den enkeltvis eller samlet med rimelighet kan forventes å påvirke økonomiske beslutninger som brukerne foretar basert på årsregnskapet.

For videre beskrivelse av revisors oppgaver og plikter vises det til:

<https://revisorforeningen.no/revisjonsberetninger>

Uttalelse om andre lovmessige krav

Konklusjon om årsberetningen

Basert på vår revisjon av årsregnskapet som beskrevet ovenfor, mener vi at opplysningene i årsberetningen om årsregnskapet og forutsetningen om fortsatt drift er konsistente med årsregnskapet og i samsvar med lov og forskrifter.

Konklusjon om registrering og dokumentasjon

Basert på vår revisjon av årsregnskapet som beskrevet ovenfor, og kontrollhandlinger vi har funnet nødvendig i henhold til internasjonal standard for attestasjonsoppdrag (ISAE) 3000 «Attestasjonsoppdrag som ikke er revisjon eller forenklet revisorkontroll av historisk finansiell informasjon», mener vi at ledelsen har oppfylt sin plikt til å sørge for ordentlig og oversiktlig registrering og dokumentasjon av selskapets regnskapsopplysninger i samsvar med lov og god bokføringskikk i Norge.

Oslo, 10. mars 2021
RSM Norge AS

Lars Løyning
Statsautorisert revisor
(elektronisk signert)

Penneo Dokumentnøkkel: TCE7U-FTTK1-UBTY3-1M2LP-LEEJ2-SZ8Y



PENNEO

Signaturene i dette dokumentet er juridisk bindende. Dokument signert med "Penneo"™ - sikker digital signatur.
De signerende parter sin identitet er registrert, og er listet nedenfor.

"Med min signatur bekrefter jeg alle datoer og innholdet i dette dokument."

Lars Løyning

Partner

På vegne av: RSM Norge

Serienummer: 9578-5999-4-1140989

IP: 78.156.xxx.xxx

2021-03-18 22:14:09Z



Penneo Dokumentnr: TCE7U-FTTK1-UBTY3-1M2LP-LEEJ-SZA8Y

Dokumentet er signert digitalt, med **Penneo.com**. Alle digitale signatur-data i dokumentet er sikret og validert av den datamaskin-utregnede hash-verdien av det opprinnelige dokument. Dokumentet er låst og tids-stemplet med et sertifikat fra en betrodd tredjepart. All kryptografisk bevis er integrert i denne PDF, for fremtidig validering (hvis nødvendig).

Hvordan bekrefter at dette dokumentet er originalen?

Dokumentet er beskyttet av ett Adobe CDS sertifikat. Når du åpner dokumentet i

Adobe Reader, skal du kunne se at dokumentet er sertifisert av **Penneo e-signature service <penneo@penneo.com>**. Dette garanterer at innholdet i dokumentet ikke har blitt endret.

Det er lett å kontrollere de kryptografiske beviser som er lokalisert inne i dokumentet, med Penneo validator - <https://penneo.com/validate>