



ÅRSREGNSKAPET FOR REGNSKAPSÅRET 2022 - GENERELL INFORMASJON

Enheten

Organisasjonsnummer: 990 008 949
Organisasjonsform: Aksjeselskap
Foretaksnavn: MELING SUPPLY AS
Forretningsadresse: Paradisveien 28
4012 STAVANGER

Regnskapsår

Årsregnskapets periode: 01.01.2022 - 31.12.2022

Konsern

Morselskap i konsern: Nei

Regnskapsregler

Regler for små foretak benyttet: Ja
Benyttet ved utarbeidelsen av årsregnskapet til selskapet: Regnskapslovens alminnelige regler

Årsregnskapet fastsatt av kompetent organ

Bekreftet av representant for selskapet: Einar Nøkling
Dato for fastsettelse av årsregnskapet: 28.06.2023

Grunnlag for avgivelse

År 2022: Årsregnskapet er elektronisk innlevert
År 2021: Tall er hentet fra elektronisk innlevert årsregnskap fra 2022

Det er ikke krav til at årsregnskapet m.v. som sendes til Regnskapsregisteret er undertegnet. Kontrollen på at dette er utført ligger hos revisor/enhetens øverste organ. Sikkerheten ivaretas ved at innsender har rolle/rettighet for innsending av årsregnskapet via Altinn, og ved at det bekreftes at årsregnskapet er fastsatt av kompetent organ.

Brønnøysundregistrene, 02.07.2024



Resultatregnskap

Beløp i: NOK	Note	2022	2021
RESULTATREGNSKAP			
Inntekter			
Salgsinntekt		29 728 094	36 138 384
Annen driftsinntekt		0	623 895
Sum inntekter		29 728 094	36 762 279
Kostnader			
Driftskostnader skip		1 346 893	7 451 844
Mannskapskostnader	2	7 712 622	19 024 345
Avskrivning på varige driftsmidler og immaterielle eiendeler	3	16 107 828	16 310 570
Nedskrivning av varige driftsmidler og immaterielle eiendeler	3	-19 766 563	0
Annen driftskostnad		4 219 189	5 238 209
Sum kostnader		9 619 969	48 024 968
Driftsresultat		20 108 125	-11 262 689
Finansinntekter og finanskostnader			
Annen renteinntekt		302 551	4 986
Annen finansinntekt		1 132 267	350 567
Sum finansinntekter		1 434 818	355 553
Rentekostnad til foretak i samme konsern	4	81 851	31 169
Annen rentekostnad	4	5 498 267	3 911 615
Annen finanskostnad		2 467 145	338 474
Sum finanskostnader		8 047 263	4 281 258
Netto finans		-6 612 445	-3 925 705
Ordinært resultat før skattekostnad		13 495 680	-15 188 394
Ordinært resultat etter skattekostnad		13 495 680	-15 188 394
Årsresultat	6	13 495 680	-15 188 394
Overføringer og disponeringer			
Udekket tap	6		-15 188 394
Avsetning til dekning av tidligere udekket tap		13 495 680	



Resultatregnskap

Beløp i: NOK	Note	2022	2021
Sum overføringer og disponeringer		13 495 680	-15 188 394



Balanse

Beløp i: NOK	Note	2022	2021
BALANSE - EIENDELER			
Anleggsmidler			
Immaterielle eiendeler			
Varige driftsmidler			
Skip, rigger, fly og lignende		130 512 060	126 853 325
Sum varige driftsmidler	3,4	130 512 060	126 853 325
Sum anleggsmidler		130 512 060	126 853 325
Omløpsmidler			
Varer			
Fordringer			
Kundefordringer		323 944	3 437 912
Andre fordringer	4	871 629	1 968 016
Sum fordringer		1 195 573	5 405 928
Bankinnskudd, kontanter og lignende			
Bankinnskudd, kontanter og lignende		16 512 575	10 033 802
Sum bankinnskudd, kontanter og lignende		16 512 575	10 033 802
Sum omløpsmidler		17 708 148	15 439 730
SUM EIENDELER		148 220 208	142 293 055
BALANSE - EGENKAPITAL OG GJELD			
Egenkapital			
Innskutt egenkapital			
Selskapskapital	5,6	124 500 000	124 500 000
Sum innskutt egenkapital		124 500 000	124 500 000
Opptjent egenkapital			
Udekket tap	6	117 709 875	131 205 555



Balanse

Beløp i: NOK	Note	2022	2021
Sum opptjent egenkapital		-117 709 875	-131 205 555
Sum egenkapital		6 790 125	-6 705 555
Gjeld			
Langsiktig gjeld			
Annen langsiktig gjeld			
Gjeld til kredittinstitusjoner	4	123 000 000	132 750 000
Øvrig langsiktig gjeld	4	8 721 196	10 639 345
Sum annen langsiktig gjeld		131 721 196	143 389 345
Sum langsiktig gjeld		131 721 196	143 389 345
Kortsiktig gjeld			
Leverandørgjeld		859 917	1 869 902
Betalbar skatt		3 285	3 285
Annen kortsiktig gjeld		8 845 685	3 736 077
Sum kortsiktig gjeld		9 708 887	5 609 264
Sum gjeld		141 430 083	148 998 609
SUM EGENKAPITAL OG GJELD		148 220 208	142 293 054



Brønnøysundregistrene

ÅRSREGNSKAP FOR REGNSKAPSÅRET 2022 - GENERELL INFORMASJON

Journalnummer: 2023 583956

Enheten

Organisasjonsnummer: 990 008 949
Organisasjonsform: Aksjeselskap
Foretaksnavn: MELING SUPPLY AS
Forretningsadresse: Paradisveien 28
4012 STAVANGER

Regnskapsår

Årsregnskapets periode: 01.01.2022 - 31.12.2022

Konsern

Morselskap i konsern: Nei

Regnskapsregler

Regler for små foretak benyttet: Ja
Benyttet ved utarbeidelsen av
årsregnskapet til selskapet: Regnskapslovens alminnelige regler

Årsregnskapet fastsatt av kompetent organ

Bekreftet av representant for selskapet: Einar Nøkling
Dato for fastsettelse av årsregnskapet: 28.06.2023

Grunnlag for avgivelse

År 2022: Årsregnskap er elektronisk innlevert.
År 2021: Tall er hentet fra elektronisk innlevert årsregnskap fra 2022.

Det er ikke krav til at årsregnskapet m.v. som sendes til Regnskapsregisteret er undertegnet. Kontrollen på at dette er utført ligger hos revisor/enhetens øverste organ. Sikkerheten ivaretas ved at innsender har rolle/rettighet for innsending av årsregnskapet via Altinn, og ved at det bekreftes at årsregnskapet er fastsatt av kompetent organ.

Brønnøysundregistrene, 17.07.2023



Organisasjonsnr: 990 008 949
MELING SUPPLY AS

RESULTATREGNSKAP

Beløp i: NOK	Note	2022	2021
RESULTATREGNSKAP			
Inntekter			
Salgsinntekt		29 728 094	36 138 384
Annen driftsinntekt		0	623 895
Sum inntekter		29 728 094	36 762 279
Kostnader			
Driftskostnader skip		1 346 893	7 451 844
Mannskapskostnader	2	7 712 622	19 024 345
Avskrivning på varige driftsmidler og immaterielle eiendeler	3	16 107 828	16 310 570
Nedskrivning av varige driftsmidler og immaterielle eiendeler	3	-19 766 563	0
Annen driftskostnad		4 219 189	5 238 209
Sum kostnader		9 619 969	48 024 968
Driftsresultat		20 108 125	-11 262 689
Finansinntekter og finanskostnader			
Annen renteinntekt		302 551	4 986
Annen finansinntekt		1 132 267	350 567
Sum finansinntekter		1 434 818	355 553
Rentekostnad til foretak i samme konsern	4	81 851	31 169
Annen rentekostnad	4	5 498 267	3 911 615
Annen finanskostnad		2 467 145	338 474
Sum finanskostnader		8 047 263	4 281 258
Netto finans		-6 612 445	-3 925 705
Ordinært resultat før skattekostnad		13 495 680	-15 188 394
Ordinært resultat etter skattekostnad		13 495 680	-15 188 394
Årsresultat	6	13 495 680	-15 188 394
Overføringer og disponeringer			
Udekket tap	6		-15 188 394
Avsetning til dekning av tidligere udekket tap		13 495 680	
Sum overføringer og disponeringer		13 495 680	-15 188 394



Organisasjonsnr: 990 008 949
MELING SUPPLY AS

BALANSE

Beløp i: NOK	Note	2022	2021
BALANSE - EIENDELER			
Anleggsmidler			
Immaterielle eiendeler			
Varige driftsmidler			
Skip, rigger, fly og lignende		130 512 060	126 853 325
Sum varige driftsmidler	3,4	130 512 060	126 853 325
Sum anleggsmidler		130 512 060	126 853 325
Omløpsmidler			
Varer			
Fordringer			
Kundefordringer		323 944	3 437 912
Andre fordringer	4	871 629	1 968 016
Sum fordringer		1 195 573	5 405 928
Bankinnskudd, kontanter og lignende			
Bankinnskudd, kontanter og lignende		16 512 575	10 033 802
Sum bankinnskudd, kontanter og lignende		16 512 575	10 033 802
Sum omløpsmidler		17 708 148	15 439 730
SUM EIENDELER		148 220 208	142 293 055
BALANSE - EGENKAPITAL OG GJELD			
Egenkapital			
Innskutt egenkapital			
Selskapskapital	5,6	124 500 000	124 500 000
Sum innskutt egenkapital		124 500 000	124 500 000
Opptjent egenkapital			
Udekket tap	6	117 709 875	131 205 555
Sum opptjent egenkapital		-117 709 875	-131 205 555
Sum egenkapital		6 790 125	-6 705 555
Gjeld			
Langsiktig gjeld			
Annen langsiktig gjeld			
Gjeld til kredittinstitusjoner	4	123 000 000	132 750 000



Øvrig langsiktig gjeld	4	8 721 196	10 639 345
Sum annen langsiktig gjeld		131 721 196	143 389 345
Sum langsiktig gjeld		131 721 196	143 389 345
Kortsiktig gjeld			
Leverandørgjeld		859 917	1 869 902
Betalbar skatt		3 285	3 285
Annen kortsiktig gjeld		8 845 685	3 736 077
Sum kortsiktig gjeld		9 708 887	5 609 264
Sum gjeld		141 430 083	148 998 609
SUM EGENKAPITAL OG GJELD		148 220 208	142 293 054



Organisasjonsnr: 990 008 949
MELING SUPPLY AS

NOTEOPPLYSNINGER - SELSKAP - alle poster oppgitt i hele tall

Note

Antall årsverk i regnskapsåret
0.00

Sum Beløp

Balanseført verdi 31.12. Varige driftsmidler Immaterielle eiend.

Konsernregnskap

Morselskapet sitt navn

Forretningskontor for morselskapet

Begrunnelse for at datterselskap er utelatt fra konsolideringen

Samlet beløp - tilknyttet selskap Årets Fjorårets

Samlet beløp - foretak i samme konsern Årets Fjorårets

Samlet beløp - foretak i samme konsern Årets Fjorårets

Samlet beløp - felles kontrollert virksomhet Årets Fjorårets

Pantstillelse Beløp

Beholdning av egne aksjer Antall Pålydende Andel av aksjek.



Meling Supply AS			
RESULTATREGNSKAP			
	Note	2022	2021
Fraktinntekter		29 728 094	36 138 384
Annen driftsinntekt		0	623 895
Sum driftsinntekt		<u>29 728 094</u>	<u>36 762 279</u>
Driftskostnader skip		1 346 893	7 451 844
Mannskapskostnader	2	7 712 622	19 024 345
Avskrivning	3	16 107 828	16 310 570
Nedskrivning av skip	3	-19 766 563	0
Annen driftskostnad		4 219 189	5 238 209
Sum driftskostnad		<u>9 619 969</u>	<u>48 024 968</u>
Driftsresultat		<u>20 108 125</u>	<u>-11 262 689</u>
Annen renteinntekt		302 551	4 986
Annen finansinntekt		1 132 267	350 567
Rentekostnad til foretak i samme konsern	4	-81 851	-31 169
Annen rentekostnad	4	-5 498 267	-3 911 615
Annen finanskostnad		-2 467 145	-338 474
Netto finansposter		<u>-6 612 445</u>	<u>-3 925 705</u>
Ordinært resultat før skattekostnad		<u>13 495 680</u>	<u>-15 188 394</u>
Skattekostnad på resultat		0	0
Resultat		<u>13 495 680</u>	<u>-15 188 394</u>
Årsresultat	6	<u>13 495 680</u>	<u>-15 188 394</u>
Disponering av årsresultat:			
Avsatt til dekning av tidligere udekket tap		13 495 680	0
Overført til udekket tap	6	0	15 188 394
Sum disponert		<u>13 495 680</u>	<u>-15 188 394</u>


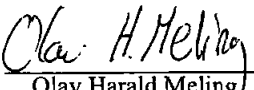
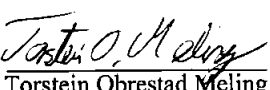


Meling Supply AS			
BALANSE PR 31.12.			
	Note	2022	2021
EIENDELER			
Anleggsmidler			
Varige driftsmidler			
Skip		130 512 060	126 853 325
Sum varige driftsmidler	3, 4	<u>130 512 060</u>	<u>126 853 325</u>
Sum anleggsmidler		<u>130 512 060</u>	<u>126 853 325</u>
Omløpsmidler			
Fordringer			
Kundefordringer		323 944	3 437 912
Andre kortsiktige fordringer	4	871 629	1 968 016
Sum fordringer		<u>1 195 573</u>	<u>5 405 927</u>
Bankinnskudd, kontanter o.l.		16 512 575	10 033 802
Sum omløpsmidler		<u>17 708 148</u>	<u>15 439 729</u>
SUM EIENDELER		<u>148 220 208</u>	<u>142 293 054</u>



Meling Supply AS			
BALANSE PR 31.12.			
	Note	2022	2021
EGENKAPITAL OG GJELD			
EGENKAPITAL			
Innskutt egenkapital			
Aksjekapital	5, 6	124 500 000	124 500 000
Sum innskutt egenkapital		<u>124 500 000</u>	<u>124 500 000</u>
Opptjent egenkapital			
Udekket tap	6	-117 709 875	-131 205 555
Sum opptjent egenkapital		<u>-117 709 875</u>	<u>-131 205 555</u>
Sum egenkapital		<u>6 790 125</u>	<u>-6 705 555</u>
GJELD			
Annen langsiktig gjeld			
Gjeld til kredittinstitusjoner	4	123 000 000	132 750 000
Øvrig langsiktig gjeld	4	8 721 196	10 639 345
Sum annen langsiktig gjeld		<u>131 721 196</u>	<u>143 389 345</u>
Kortsiktig gjeld			
Leverandørgjeld		859 917	1 869 902
Betalbar skatt		3 285	3 285
Annen kortsiktig gjeld		8 845 685	3 736 077
Sum kortsiktig gjeld		<u>9 708 887</u>	<u>5 609 264</u>
Sum gjeld		<u>141 430 083</u>	<u>148 998 608</u>
SUM EGENKAPITAL OG GJELD		<u>148 220 208</u>	<u>142 293 054</u>

Stavanger, 28.06.2023

 Harald Odd Meling Styreformann	 Olav Harald Meling Styremedlem/Daglig leder	 Torstein Obrestad Meling Styremedlem
--	---	--



Meling Supply AS

Noter til årsregnskapet 2022

Note 1 Regnskapsprinsipper

Meling Supply AS er et aksjeselskap registrert i Norge. Selskapets hovedkontor er lokalisert i Stavanger. Selskapet er en del av konsernet O H Meling & CO AS. Konsemregnskapet kan fås utlevert på O H Meling & Co AS sitt hovedkontor, adressen er Paradisveien 28, 4012 Stavanger. Årsregnskapet er satt opp i samsvar med regnskapsloven og NRS 8 - God regnskapsskikk for små foretak.

Driftsinntekter

Inntekt resultatføres som hovedregel når den er opptjent. Utgifter sammenstilles med og kostnadsføres samtidig med de inntekter utgiftene kan henføres til. Utgifter som ikke kan henføres direkte til inntekter, kostnadsføres når de påløper.

Skatt

Selskapet beskattes under den norske rederibeskatningsordningen og er skattepliktig for netto finansinntekter, mens løpende inntekter fra rederivirksomhet er unntatt fra beskatningen. Netto finansunderskudd blir fremført i senere års netto finansinntekt. Utsatt skattefordel blir beregnet til 22% av fremførbart netto finansunderskudd. Utsatt skattefordel balanseføres ikke grunnet usikkerhet vedrørende fremtidig anvendelse.

Klassifisering og vurdering av balanseposter

Eiendeler bestemt til varig eie eller bruk er klassifisert som anleggsmidler. Eiendeler som er knyttet til varekretsløpet er klassifisert som omløpsmidler. Fordringer klassifiseres som omløpsmidler hvis de skal tilbakebetales i løpet av ett år. For gjeld er analoge kriterier lagt til grunn. Første års avdrag på langsiktige fordringer og langsiktig gjeld klassifiseres likevel ikke som omløpsmiddel og kortsiktig gjeld.

Varige driftsmidler

Hver del av anleggsmiddelet som har en vesentlig verdi av totalkostnad blir avskrevet separat og lineært over anleggsmiddelets utnyttbare levetid. Komponenter med samme levetid blir avskrevet som en komponent. Avskrivningsperiode og -metode blir vurdert ved hver balansedag for å sikre at metoden og perioden som brukes samsvarer med anleggsmiddelets økonomiske realiteter. Tilsvarende gjelder for skipets restverdi.

Kostnaden ved periodisk vedlikehold blir aktivert og avskrevet frem til neste periodiske vedlikehold, hovedsakelig over 24 - 30 måneder.

Anleggsmidlene blir vurdert for mulige nedskrivningsbehov ved hver balansedag. Hvis balanseført verdi er høyere enn både netto salgsverdi og gjenvinnbart beløp (nåverdi ved fortsatt bruk/eie), foretas det nedskrivning til det høyeste av netto salgsverdi og gjenvinnbart beløp. Tidligere nedskrivninger, reverseres hvis forutsetningene for nedskrivningen ikke lenger er til stede.

Fordringer

Kundefordringer og andre fordringer oppføres til pålydende etter fradrag for avsetning til forventet tap. Avsetning til tap gjøres på grunnlag av en individuell vurdering av de enkelte fordringene.

Pengeposter i utenlandsk valuta

Alle pengeposter i utenlandsk valuta omregnes til kurs på balansedagen.



Meling Supply AS

Noter til årsregnskapet 2022

Note 2 Lønnskostnader, antall ansatte, godtgjørelser, lån til ansatte mm.

Selskapet har ingen ansatte. O H Meling & Co AS har iht avtale ansvaret for bemanning av skipet. Hele mannskapet er ansatt hos O H Meling & Co AS som belaster Meling Supply AS for alle mannskapskostnader. I 2022 gjelder disse mannskapskostnadene kun for deler av året da selskapets skip, Siddis Sailor, gikk over på en bareboat avtale i Brasil våren 2022.

Det er ikke kostnadsført styrehonorar i 2022.
Det foreligger ingen sluttvederlag for styrets formann.

Note 3 Varige driftsmidler

	Skip	Klassing	Driftsmidler	Sum
Anskaffelseskost per 1.1	257 565 290	12 292 082	303 171	270 160 543
Tilgang	0	0	0	0
Anskaffelseskost 31.12	257 565 290	12 292 082	303 171	270 160 543
Akkumulert avskrivning pr. 1.1	-106 719 424	-10 318 794	-277 895	-117 316 113
Årets ordinære avskrivninger	-14 109 264	-1 973 288	-25 276	-16 107 828
Reklass fra nedskrivning	-6 224 542	0	0	-6 224 542
Akkumulerte avskrivninger 31.12	-127 053 230	-12 292 082	-303 171	-139 648 483
Akkumulert nedskrivning 1.1	-25 991 105	0	0	-25 991 105
Årets nedskrivning	19 766 563	0	0	19 766 563
Reklass til avskrivning	6 224 542	0	0	6 224 542
Akkumulert nedskrivning 31.12	0	0	0	0
Bokført verdi per 31.12	130 512 060	0	0	130 512 060
Forventet økonomisk levetid	27 år	5 år	3 år	
Avskrivningsplan	Lineær	Lineær	Lineær	

Fallende spottrater i markedet har de senere år indikert verdifall på skipet. I 2022 har det vært en bedring i markedssituasjonen. Det er derfor foretatt verddivurdering av balanseført verdi på Siddis Sailor opp mot virkelig verdi. Selskapet har innhentet megleranslag fra uavhengige skipsmeglere for å vurdere skipets virkelige verdi, samt gjennomført egne bruksverdiberegninger for å underbygge megleranslagene. Selskapet har inngått en tre-årig kontrakt med utleie av skip på Bareboat vilkår som danner grunnlaget for verddivurdering de første årene. Utførte beregninger og innhentede meglertakster viser at tidligere års nedskrivninger kan reverseres i sin helhet til det bokført verdi ville vært dersom selskapet hadde benyttet opprinnelig avskrivningsplan. Basert på det er reversering av tidligere års nedskrivninger 19 766 563 reversert i 2022.



Meling Supply AS

Noter til årsregnskapet 2022

Note 4 Fordringer og gjeld

	2022	2021
Fordringer med forfall senere enn ett år	0	0
Langsiktig gjeld med forfall senere enn 5 år	8 721 196	10 639 345
Andre kortsiktige fordringer	2022	2021
Fordring mot O. H. Meling Management AS	625 000	0
Spesifikasjon langsiktig gjeld til foretak i samme konsern	2022	2021
Siddis Mariner AS	-3 000 000	-5 000 000
Stavanger Offshore AS	-3 229 980	-3 148 129
O.H. Meling Tankers AS	-931 000	-931 000
O H Meling & Co AS	-1 560 216	-1 560 216
Totalt	-8 721 196	-10 639 345

Gjeld til kredittinstitusjoner

Selskapet har et lån i Sparebank 1 SR Bank med låneforfall 16.07.2025.

Av selskapets bokførte gjeld inkludert påløpte rentekostnader, er NOK 123 000 000 sikret ved pant i skipet. Skipets bokførte verdi pr. 31.12.22 er MNOK 130 512 060

Selskapets låneavtale har følgende covenants:

- Minimum kontant/bank beholdning
- Positiv arbeidskapital

Selskapet oppfyller lånevilkårene per 31.12.22. Selskapet har fra mars 2022 til og med 31.12.2022 fått waiver for nøkkeltallskrav knyttet til minimum bankbeholdning.



Meling Supply AS

Noter til årsregnskapet 2022

Note 5 Andre langsiktige aksjer og andeler

Aksjonær	Eierandel	Balansført verdi
O. H. Meling & Co AS	100 %	124 500 000
Balansført verdi 31.12.2022	100%	124 500 000

	Antall	Pålydende	Bokført
Aksjekapital	41 500	3000	124 500 000

Note 6 Egenkapital

	Aksjekapital	Udekket tap	Sum egenkapital
Egenkapital 01.01.2022	124 500 000	-131 205 555	-6 705 555
Årets resultat	0	13 495 680	13 495 680
Egenkapital 31.12.2022	124 500 000	-117 709 875	6 790 125



Til generalforsamlingen i Meling Supply AS

Uavhengig revisors beretning

Konklusjon

Vi har revidert årsregnskapet for Meling Supply AS som består av balanse per 31. desember 2022, resultatregnskap for regnskapsåret avsluttet per denne datoen og noter til årsregnskapet, herunder et sammendrag av viktige regnskapsprinsipper.

Etter vår mening

- oppfyller årsregnskapet gjeldende lovkrav, og
- gir årsregnskapet et rettvisende bilde av selskapets finansielle stilling per 31. desember 2022, og av dets resultater for regnskapsåret avsluttet per denne datoen i samsvar med regnskapslovens regler og god regnskapsskikk i Norge.

Grunnlag for konklusjonen

Vi har gjennomført revisjonen i samsvar med International Standards on Auditing (ISA-ene). Våre oppgaver og plikter i henhold til disse standardene er beskrevet nedenfor under *Revisors oppgaver og plikter ved revisjonen av årsregnskapet*. Vi er uavhengige av selskapet i samsvar med kravene i relevante lover og forskrifter i Norge og International Code of Ethics for Professional Accountants (inkludert internasjonale uavhengighetsstandarder) utstedt av International Ethics Standards Board for Accountants (IESBA-reglene), og vi har overholdt våre øvrige etiske forpliktelser i samsvar med disse kravene. Innhentet revisjonsbevis er etter vår vurdering tilstrekkelig og hensiktsmessig som grunnlag for vår konklusjon.

Styrets og daglig leders ansvar for årsregnskapet

Styret og daglig leder (ledelsen) er ansvarlige for å utarbeide årsregnskapet og for at det gir et rettvisende bilde i samsvar med regnskapslovens regler og god regnskapsskikk i Norge. Ledelsen er også ansvarlig for slik internkontroll som den finner nødvendig for å kunne utarbeide et årsregnskap som ikke inneholder vesentlig feilinformasjon, verken som følge av misligheter eller utilsiktede feil.

Ved utarbeidelsen av årsregnskapet må ledelsen ta standpunkt til selskapets evne til fortsatt drift og opplyse om forhold av betydning for fortsatt drift. Forutsetningen om fortsatt drift skal legges til grunn for årsregnskapet så lenge det ikke er sannsynlig at virksomheten vil bli avvirket.

Revisors oppgaver og plikter ved revisjonen av årsregnskapet

Vårt mål er å oppnå betryggende sikkerhet for at årsregnskapet som helhet ikke inneholder vesentlig feilinformasjon, verken som følge av misligheter eller utilsiktede feil, og å avgi en revisjonsberetning som inneholder vår konklusjon. Betryggende sikkerhet er en høy grad av sikkerhet, men ingen garanti for at en revisjon utført i samsvar med ISA-ene, alltid vil avdekke vesentlig feilinformasjon. Feilinformasjon kan oppstå som følge av misligheter eller utilsiktede feil. Feilinformasjon er å anse som vesentlig dersom den enkeltvis eller samlet med rimelighet kan forventes å påvirke de økonomiske beslutningene som brukerne foretar på grunnlag av årsregnskapet.

PricewaterhouseCoopers AS, Kanalsletta 8, Postboks 8017, NO-4068 Stavanger
T: 02316, org. no.: 987 009 713 MVA, www.pwc.no
Statsautoriserte revisorer, medlemmer av Den norske Revisorforening og autorisert regnskapsførerselskap



For videre beskrivelse av revisors oppgaver og plikter vises det til:
<https://revisorforeningen.no/revisjonsberetninger>

Stavanger, 28. juni 2023
PricewaterhouseCoopers AS

Tom Notland
Statsautorisert revisor
(elektronisk signert)



 Securely signed with Brevio

Revisjonsberetning

Signers:

Name	Method	Date
Notland, Tom	BANKID	2023-06-29 14:30

This document package contains:

- Closing page (this page)
- The original document(s)
- The electronic signatures. These are not visible in the document, but are electronically integrated.



This file is sealed with a digital signature.
The seal is a guarantee for the authenticity
of the document.