



## ÅRSREGNSKAPET FOR REGNSKAPSÅRET 2023 - GENERELL INFORMASJON

### Enheten

Organisasjonsnummer: 899 600 622  
Organisasjonsform: Aksjeselskap  
Foretaksnavn: AMG EIE AS  
Forretningsadresse: Bjørnsvelia 11  
2819 GJØVIK

### Regnskapsår

Årsregnskapets periode: 01.01.2023 - 31.12.2023

### Konsern

Morselskap i konsern: Nei

### Regnskapsregler

Regler for små foretak benyttet: Ja  
Benyttet ved utarbeidelsen av årsregnskapet til selskapet: Regnskapslovens alminnelige regler

### Årsregnskapet fastsatt av kompetent organ

Bekreftet av representant for selskapet: Audun Grønnerud  
Dato for fastsettelse av årsregnskapet: 05.06.2024

### Grunnlag for avgivelse

År 2023: Årsregnskapet er elektronisk innlevert  
År 2022: Tall er hentet fra elektronisk innlevert årsregnskap fra 2023

*Det er ikke krav til at årsregnskapet m.v. som sendes til Regnskapsregisteret er undertegnet. Kontrollen på at dette er utført ligger hos revisor/enhetens øverste organ. Sikkerheten ivaretas ved at innsender har rolle/rettighet for innsending av årsregnskapet via Altinn, og ved at det bekreftes at årsregnskapet er fastsatt av kompetent organ.*

Brønnøysundregistrene, 08.04.2025



### Resultatregnskap

| Beløp i: NOK  | Note | 2023             | 2022              |
|---|------|------------------|-------------------|
| <b>RESULTATREGNSKAP</b>   |      |                  |                   |
| <b>Inntekter</b>  |      |                  |                   |
| Annen driftsinntekt   |      | 88 468           | 53 041            |
| <b>Sum inntekter</b>  |      | <b>88 468</b>    | <b>53 041</b>     |
| <b>Kostnader</b>  |      |                  |                   |
| Avskrivning på varige driftsmidler og immaterielle eiendeler          | 1    | 118 292          | 37 029            |
| Annen driftskostnad   |      | 230 854          | -176 028          |
| <b>Sum kostnader</b>  |      | <b>349 146</b>   | <b>-138 999</b>   |
| <b>Driftsresultat</b>   |      | <b>-260 678</b>  | <b>192 039</b>    |
| <b>Finansinntekter og finanskostnader</b>                             |      |                  |                   |
| Annen renteinntekt  | 2    | 129 501          | 31 837            |
| Annen finansinntekt   | 2    | 737 908          | 1 707 158         |
| Verdiøkning av finansielle instrumenter vurdert til virkelig verdi    | 2    | 606 861          | 0                 |
| <b>Sum finansinntekter</b>  |      | <b>1 474 269</b> | <b>1 738 995</b>  |
| Verdireduksjon av finansielle instrumenter vurdert til virkelig verdi | 2    | 0                | 3 155 333         |
| Annen rentekostnad  |      | 356              | 3 416             |
| Annen finanskostnad   | 2    | 156 186          | 474 269           |
| <b>Sum finanskostnader</b>  |      | <b>156 542</b>   | <b>3 633 018</b>  |
| <b>Netto finans</b>   |      | <b>1 317 727</b> | <b>-1 894 023</b> |
| <b>Resultat før skattekostnad</b>                                     |      | <b>1 057 049</b> | <b>-1 701 984</b> |
| Skattekostnad   | 3    | -7 929           | 52 208            |
| <b>Årsresultat</b>  |      | <b>1 064 979</b> | <b>-1 754 192</b> |
| <b>Overføringer og disponeringer</b>                                  |      |                  |                   |
| Tilleggsutbytte   | 4    | 710 000          | 889 000           |
| Annen egenkapital   | 4    | 354 979          | -2 643 192        |
| <b>Sum overføringer og disponeringer</b>                              |      | <b>1 064 979</b> | <b>-1 754 192</b> |



## Balanse

| Beløp i: NOK   | Note | 2023              | 2022              |
|--|------|-------------------|-------------------|
| <b>BALANSE - EIENDELER</b>                           |      |                   |                   |
| <b>Anleggsmidler</b>                                 |      |                   |                   |
| <b>Immaterielle eiendeler</b>                        |      |                   |                   |
| Utsatt skattefordel                                  | 3    | 87 419            | 79 490            |
| <b>Sum immaterielle eiendeler</b>                    |      | <b>87 419</b>     | <b>79 490</b>     |
| <b>Varige driftsmidler</b>                           |      |                   |                   |
| Tomter, bygninger og annen fast eiendom              | 1    | 3 515 501         | 3 389 706         |
| Driftsløsøre, inventar, verktøy, kontormaskiner, ol. | 1    | 0                 | 0                 |
| <b>Sum varige driftsmidler</b>                       |      | <b>3 515 501</b>  | <b>3 389 706</b>  |
| <b>Finansielle anleggsmidler</b>                     |      |                   |                   |
| Investeringer i tilknyttet selskap                   | 5    | 2 621 561         | 2 621 561         |
| Investeringer i aksjer og andeler                    |      | 200 000           | 200 000           |
| <b>Sum finansielle anleggsmidler</b>                 |      | <b>2 821 561</b>  | <b>2 821 561</b>  |
| <b>Sum anleggsmidler</b>                             |      | <b>6 424 481</b>  | <b>6 290 757</b>  |
| <b>Omløpsmidler</b>                                  |      |                   |                   |
| <b>Varer</b>   |      |                   |                   |
| <b>Fordringer</b>                                    |      |                   |                   |
| Andre kortsiktige fordringer                         |      | 1 500             | 4 280             |
| Konsernfordringer                                    | 5    | 635 902           | 635 902           |
| <b>Sum fordringer</b>                                |      | <b>637 402</b>    | <b>640 182</b>    |
| <b>Investeringer</b>                                 |      |                   |                   |
| Markedsbaserte aksjer                                | 2    | 3 490 924         | 4 818 853         |
| Markedsbaserte obligasjoner                          |      | 9 991 898         | 6 037 255         |
| <b>Sum investeringer</b>                             |      | <b>13 482 822</b> | <b>10 856 108</b> |
| <b>Bankinnskudd, kontanter og lignende</b>           |      |                   |                   |
| Bankinnskudd, kontanter og lignende                  |      | 758 832           | 3 150 903         |
| <b>Sum bankinnskudd, kontanter og lignende</b>       |      | <b>758 832</b>    | <b>3 150 903</b>  |
| <b>Sum omløpsmidler</b>                              |      | <b>14 879 056</b> | <b>14 647 193</b> |



### Balanse

| Beløp i: NOK                             | Note | 2023              | 2022              |
|--|------|-------------------|-------------------|
| <b>SUM EIENDELER</b>                     |      | <b>21 303 537</b> | <b>20 937 950</b> |
| <b>BALANSE - EGENKAPITAL OG GJELD</b>    |      |                   |                   |
| <b>Egenkapital</b>                       |      |                   |                   |
| <b>Innskutt egenkapital</b>              |      |                   |                   |
| Aksjekapital                             | 4    | 1 771 000         | 1 771 000         |
| Overkurs                                 | 4    | 492 626           | 492 626           |
| <b>Sum innskutt egenkapital</b>          |      | <b>2 263 626</b>  | <b>2 263 626</b>  |
| <b>Opptjent egenkapital</b>              |      |                   |                   |
| Annen egenkapital                        | 4    | 19 007 709        | 18 652 731        |
| <b>Sum opptjent egenkapital</b>          |      | <b>19 007 709</b> | <b>18 652 731</b> |
| <b>Sum egenkapital</b>                   |      | <b>21 271 335</b> | <b>20 916 356</b> |
| <b>Gjeld</b>                             |      |                   |                   |
| <b>Langsiktig gjeld</b>                  |      |                   |                   |
| <b>Sum avsetninger for forpliktelser</b> |      | <b>0</b>          | <b>0</b>          |
| <b>Annen langsiktig gjeld</b>            |      |                   |                   |
| <b>Sum annen langsiktig gjeld</b>        |      | <b>0</b>          | <b>0</b>          |
| <b>Sum langsiktig gjeld</b>              |      | <b>0</b>          | <b>0</b>          |
| <b>Kortsiktig gjeld</b>                  |      |                   |                   |
| Skyldige offentlige avgifter             |      | 0                 | 7 203             |
| Kortsiktig konserngjeld                  | 5    | 27 750            | 0                 |
| Annen kortsiktig gjeld                   |      | 4 452             | 14 391            |
| <b>Sum kortsiktig gjeld</b>              |      | <b>32 202</b>     | <b>21 594</b>     |
| <b>Sum gjeld</b>                         |      | <b>32 202</b>     | <b>21 594</b>     |
| <b>SUM EGENKAPITAL OG GJELD</b>          |      | <b>21 303 537</b> | <b>20 937 950</b> |



## Brønnøysundregistrene

### ÅRSREGNSKAP FOR REGNSKAPSÅRET 2023 - GENERELL INFORMASJON

Journalnummer: 2024 491792

#### Enheten

Organisasjonsnummer: 899 600 622  
Organisasjonsform: Aksjeselskap  
Foretaksnavn: AMG EIE AS  
Forretningsadresse: Bjørnsvelia 11  
2819 GJØVIK

#### Regnskapsår

Årsregnskapets periode: 01.01.2023 - 31.12.2023

#### Konsern

Morselskap i konsern: Nei

#### Regnskapsregler

Regler for små foretak benyttet: Ja  
Benyttet ved utarbeidelsen av  
årsregnskapet til selskapet: Regnskapslovens alminnelige regler

#### Årsregnskapet fastsatt av kompetent organ

Bekreftet av representant for selskapet: Audun Grønnerud  
Dato for fastsettelse av årsregnskapet: 05.06.2024

#### Revisjon

Selskapet har besluttet at årsregnskapet  
ikke skal revideres: Ja  
Årsregnskapet er utarbeidet av ekstern  
autorisert regnskapsfører: Ja  
Ekstern autorisert regnskapsfører har i  
løpet av regnskapsåret bistått ved den  
løpende regnskapsføringen eller utført  
andre tjenester for selskapet enn å  
utarbeide årsregnskapet: Ja

#### Grunnlag for avgivelse

År 2023: Årsregnskap er elektronisk innlevert.  
År 2022: Tall er hentet fra elektronisk innlevert årsregnskap fra 2023.

*Det er ikke krav til at årsregnskapet m.v. som sendes til Regnskapsregisteret er undertegnet. Kontrollen på at dette er utført ligger hos revisor/enhetens øverste organ. Sikkerheten ivaretas ved at innsender har rolle/rettighet for innsending av årsregnskapet via Altinn, og ved at det bekreftes at årsregnskapet er fastsatt av kompetent organ.*

Brønnøysundregistrene, 08.06.2024

---

Brønnøysundregistrene  
Postadresse: Postboks 900, 8910 Brønnøysund  
Telefon: 75 00 75 00  
E-post: firmapost@brreg.no Internett: www.brreg.no  
Organisasjonsnummer: 974 760 673



Organisasjonsnr: 899 600 622  
AMG EIE AS

## RESULTATREGNSKAP

| <b>Beløp i: NOK</b>   | <b>Note</b> | <b>2023</b>      | <b>2022</b>       |
|---|-------------|------------------|-------------------|
| <b>RESULTATREGNSKAP</b>   |             |                  |                   |
| <b>Inntekter</b>  |             |                  |                   |
| Annen driftsinntekt   |             | 88 468           | 53 041            |
| <b>Sum inntekter</b>  |             | <b>88 468</b>    | <b>53 041</b>     |
| <b>Kostnader</b>  |             |                  |                   |
| Avskrivning på varige driftsmidler og immaterielle eiendeler          | 1           | 118 292          | 37 029            |
| Annen driftskostnad   |             | 230 854          | -176 028          |
| <b>Sum kostnader</b>  |             | <b>349 146</b>   | <b>-138 999</b>   |
| <b>Driftsresultat</b>   |             | <b>-260 678</b>  | <b>192 039</b>    |
| <b>Finansinntekter og finanskostnader</b>                             |             |                  |                   |
| Annen renteinntekt  | 2           | 129 501          | 31 837            |
| Annen finansinntekt   | 2           | 737 908          | 1 707 158         |
| Verdiøkning av finansielle instrumenter vurdert til virkelig verdi    | 2           | 606 861          | 0                 |
| <b>Sum finansinntekter</b>  |             | <b>1 474 269</b> | <b>1 738 995</b>  |
| Verdireduksjon av finansielle instrumenter vurdert til virkelig verdi | 2           | 0                | 3 155 333         |
| Annen rentekostnad  |             | 356              | 3 416             |
| Annen finanskostnad   | 2           | 156 186          | 474 269           |
| <b>Sum finanskostnader</b>  |             | <b>156 542</b>   | <b>3 633 018</b>  |
| <b>Netto finans</b>   |             | <b>1 317 727</b> | <b>-1 894 023</b> |
| <b>Resultat før skattekostnad</b>                                     |             | <b>1 057 049</b> | <b>-1 701 984</b> |
| Skattekostnad   | 3           | -7 929           | 52 208            |
| <b>Årsresultat</b>  |             | <b>1 064 979</b> | <b>-1 754 192</b> |
| <b>Overføringer og disponeringer</b>                                  |             |                  |                   |
| Tilleggsutbytte   | 4           | 710 000          | 889 000           |
| Annen egenkapital   | 4           | 354 979          | -2 643 192        |
| <b>Sum overføringer og disponeringer</b>                              |             | <b>1 064 979</b> | <b>-1 754 192</b> |



Organisasjonsnr: 899 600 622  
AMG EIE AS

## BALANSE

| Beløp i: NOK   | Note | 2023              | 2022              |
|--|------|-------------------|-------------------|
| <b>BALANSE - EIENDELER</b>                           |      |                   |                   |
| <b>Anleggsmidler</b>                                 |      |                   |                   |
| <b>Immaterielle eiendeler</b>                        |      |                   |                   |
| Utsatt skattefordel                                  | 3    | 87 419            | 79 490            |
| <b>Sum immaterielle eiendeler</b>                    |      | <b>87 419</b>     | <b>79 490</b>     |
| <b>Varige driftsmidler</b>                           |      |                   |                   |
| Tomter, bygninger og annen fast eiendom              | 1    | 3 515 501         | 3 389 706         |
| Driftsløsøre, inventar, verktøy, kontormaskiner, ol. | 1    | 0                 | 0                 |
| <b>Sum varige driftsmidler</b>                       |      | <b>3 515 501</b>  | <b>3 389 706</b>  |
| <b>Finansielle anleggsmidler</b>                     |      |                   |                   |
| Investeringer i tilknyttet selskap                   | 5    | 2 621 561         | 2 621 561         |
| Investeringer i aksjer og andeler                    |      | 200 000           | 200 000           |
| <b>Sum finansielle anleggsmidler</b>                 |      | <b>2 821 561</b>  | <b>2 821 561</b>  |
| <b>Sum anleggsmidler</b>                             |      | <b>6 424 481</b>  | <b>6 290 757</b>  |
| <b>Omløpsmidler</b>                                  |      |                   |                   |
| <b>Varer</b>   |      |                   |                   |
| <b>Fordringer</b>                                    |      |                   |                   |
| Andre kortsiktige fordringer                         |      | 1 500             | 4 280             |
| Konsernfordringer                                    | 5    | 635 902           | 635 902           |
| <b>Sum fordringer</b>                                |      | <b>637 402</b>    | <b>640 182</b>    |
| <b>Investeringer</b>                                 |      |                   |                   |
| Markedsbaserte aksjer                                | 2    | 3 490 924         | 4 818 853         |
| Markedsbaserte obligasjoner                          |      | 9 991 898         | 6 037 255         |
| <b>Sum investeringer</b>                             |      | <b>13 482 822</b> | <b>10 856 108</b> |
| <b>Bankinnskudd, kontanter og lignende</b>           |      |                   |                   |
| Bankinnskudd, kontanter og lignende                  |      | 758 832           | 3 150 903         |
| <b>Sum bankinnskudd, kontanter og lignende</b>       |      | <b>758 832</b>    | <b>3 150 903</b>  |
| <b>Sum omløpsmidler</b>                              |      | <b>14 879 056</b> | <b>14 647 193</b> |
| <b>SUM EIENDELER</b>                                 |      | <b>21 303 537</b> | <b>20 937 950</b> |



## BALANSE - EGENKAPITAL OG GJELD

### Egenkapital

#### Innskutt egenkapital

|                                 |   |                  |                  |
|---------------------------------|---|------------------|------------------|
| Aksjekapital                    | 4 | 1 771 000        | 1 771 000        |
| Overkurs                        | 4 | 492 626          | 492 626          |
| <b>Sum innskutt egenkapital</b> |   | <b>2 263 626</b> | <b>2 263 626</b> |

#### Opptjent egenkapital

|                                 |   |                   |                   |
|---------------------------------|---|-------------------|-------------------|
| Annen egenkapital               | 4 | 19 007 709        | 18 652 731        |
| <b>Sum opptjent egenkapital</b> |   | <b>19 007 709</b> | <b>18 652 731</b> |

|                        |  |                   |                   |
|------------------------|--|-------------------|-------------------|
| <b>Sum egenkapital</b> |  | <b>21 271 335</b> | <b>20 916 356</b> |
|------------------------|--|-------------------|-------------------|

### Gjeld

#### Langsiktig gjeld

|                                     |  |   |   |
|-------------------------------------|--|---|---|
| Sum avsetninger for forpliktelseser |  | 0 | 0 |
|-------------------------------------|--|---|---|

|                                   |  |          |          |
|-----------------------------------|--|----------|----------|
| Annen langsiktig gjeld            |  | 0        | 0        |
| <b>Sum annen langsiktig gjeld</b> |  | <b>0</b> | <b>0</b> |

|                             |  |          |          |
|-----------------------------|--|----------|----------|
| <b>Sum langsiktig gjeld</b> |  | <b>0</b> | <b>0</b> |
|-----------------------------|--|----------|----------|

#### Kortsiktig gjeld

|                              |  |   |       |
|------------------------------|--|---|-------|
| Skyldige offentlige avgifter |  | 0 | 7 203 |
|------------------------------|--|---|-------|

|                         |   |        |   |
|-------------------------|---|--------|---|
| Kortsiktig konserngjeld | 5 | 27 750 | 0 |
|-------------------------|---|--------|---|

|                        |  |       |        |
|------------------------|--|-------|--------|
| Annen kortsiktig gjeld |  | 4 452 | 14 391 |
|------------------------|--|-------|--------|

|                             |  |               |               |
|-----------------------------|--|---------------|---------------|
| <b>Sum kortsiktig gjeld</b> |  | <b>32 202</b> | <b>21 594</b> |
|-----------------------------|--|---------------|---------------|

|                  |  |               |               |
|------------------|--|---------------|---------------|
| <b>Sum gjeld</b> |  | <b>32 202</b> | <b>21 594</b> |
|------------------|--|---------------|---------------|

|                                 |  |                   |                   |
|---------------------------------|--|-------------------|-------------------|
| <b>SUM EGENKAPITAL OG GJELD</b> |  | <b>21 303 537</b> | <b>20 937 950</b> |
|---------------------------------|--|-------------------|-------------------|



Organisasjonsnr: 899 600 622  
AMG EIE AS

NOTEOPPLYSNINGER - SELSKAP - alle poster oppgitt i hele tall

## Note

### Regnskapsprinsipper

Årsregnskapet er satt opp i samsvar med regnskapsloven og god regnskapsskikk for små foretak. Salgsinntekter Inntektsføring ved salg av varer skjer på leveringstidspunktet. Tjenester inntektsføres etter hvert som de leveres. Klassifisering og vurdering av balanseposter Anleggsmidler er eiendeler bestemt til varig eie eller bruk. Eiendeler som er knyttet til varekretsløpet er klassifisert som omløpsmidler. Fordringer klassifiseres som omløpsmidler hvis de forfaller til betaling innen ett år etter transaksjonsdagen. Omløpsmidler vurderes til laveste av anskaffelseskost og virkelig verdi. Kortsiktig gjeld balanseføres til nominelt beløp på etableringstidspunktet. Anleggsmidler vurderes til anskaffelseskost. Varige anleggsmidler avskrives etter en fornuftig avskrivningsplan. Anleggsmidlene nedskrives til virkelig verdi ved verdifall som ikke forventes å være forbigående. Langsiktig gjeld med unntak av andre avsetninger balanseføres til nominelt beløp på etableringstidspunktet. Markedsbaserte finansielle omløpsmidler verdsettes til markedsverdi. Fordringer Kundefordringer og andre fordringer er oppført i balansen til pålydende etter fradrag for avsetning til forventet tap. Avsetning til tap gjøres på grunnlag av individuelle vurderinger av de enkelte fordringene. Varige driftsmidler Varige driftsmidler balanseføres og avskrives over driftsmidlenes levetid dersom de har antatt levetid over 3 år og har en kostpris som overstiger kr 15 000. Direkte vedlikehold av driftsmidler kostnadsføres løpende under driftskostnader, mens påkostninger eller forbedringer tillegges driftsmidlets kostpris og avskrives i takt med driftsmidlet. Skatt Skattekostnaden i resultatregnskapet omfatter både periodens betalbare skatt og endring i utsatt skatt. Utsatt skatt er beregnet med 22% på grunnlag av de midlertidige forskjeller som eksisterer mellom regnskapsmessige og skattemessige verdier, samt skattemessig underskudd til fremføring ved utgangen av regnskapsåret. Skatteøkende og skattereduserende midlertidige forskjeller som reverserer eller kan reversere i samme periode er fastsatt og skattevirkningen er beregnet på nettogrunnlaget. Selskapet har ikke endret regnskapsprinsipp fra 2022 til 2023.

## Note

### Antall årsverk i regnskapsåret

0.00

Sum Beløp

## Note

1

### Varige driftsmidler og immaterielle eiendeler

Anskaffelseskost 01.01. Varige driftsmidler Immaterielle eiend.



|                                |                            |                            |
|--------------------------------|----------------------------|----------------------------|
|                                | 3426735.00                 | 0.00                       |
| <u>Tilgang i året</u>          | <u>Varige driftsmidler</u> | <u>Immaterielle eiend.</u> |
|                                | 244087.00                  | 0.00                       |
| <u>Anskaffelseskost 31.12.</u> | <u>Varige driftsmidler</u> | <u>Immaterielle eiend.</u> |
|                                | 3670822.00                 | 0.00                       |
| <u>Samlede av-/nedskrivn.</u>  | <u>Varige driftsmidler</u> | <u>Immaterielle eiend.</u> |
|                                | 155321.00                  | 0.00                       |
| <u>Balansført verdi 31.12.</u> | <u>Varige driftsmidler</u> | <u>Immaterielle eiend.</u> |
|                                | 3515501.00                 | 0.00                       |
| <u>Årets av-/nedskrivn.</u>    | <u>Varige driftsmidler</u> | <u>Immaterielle eiend.</u> |
|                                | 118292.00                  | 0.00                       |

Anskaffelseskost - balansførte lånekostnader, egentilvirkede anleggsmidler

Goodwill spesifisert for hvert enkelt virksomhetskjøp

Avskrivningsplan for goodwill som er lenger enn fem år - begrunnelse

Mer om varige driftsmidler/immaterielle eiendeler

Note  
5

Konsern, tilknyttet selskap m.v.

Investeringsregnskap som regnskapsføres etter egenkapitalmetoden

Konsernregnskap

Virksomheten inngår i konsolideringen til morselskapets konsernregnsk.: Nei

Morselskapet sitt navn

Forretningskontor for morselskapet

Datterselskap er utelatt fra konsolideringen: Nei

Begrunnelse for at datterselskap er utelatt fra konsolideringen

Konsern, tilknyttet selskap m.v. - fordringer og gjeld

Fordringer

|   |              |                  |
|---|--------------|------------------|
| <u>Samlet beløp - foretak i samme konsern</u> | <u>Årets</u> | <u>Fjorårets</u> |
|   | 635902.00    | 635902.00        |
| <u>Samlet beløp - tilknyttet selskap</u>      | <u>Årets</u> | <u>Fjorårets</u> |
|   |              |                  |
| <u>Samlet beløp - foretak i samme konsern</u> | <u>Årets</u> | <u>Fjorårets</u> |
|   |              |                  |



## Kortsiktig gjeld

| <u>Samlet beløp - foretak i samme konsern</u> | <u>Årets</u> | <u>Fjorårets</u> |
|---|--------------|------------------|
|   | 27750.00     | 0.00             |

| <u>Samlet beløp - felles kontrollert virksomhet</u> | <u>Årets</u> | <u>Fjorårets</u> |
|---|--------------|------------------|
|---|--------------|------------------|

| <u>Pantstillelse</u> | <u>Beløp</u> |
|----------------------|--------------|
|----------------------|--------------|

## Note

### Fordringer

Fordringer som forfaller senere enn ett år etter regnskapsårets slutt

Mer om fordringer

## Note

2

Virkelig verdi og resultatført verdiendr. i perioden, finansielle instrumenter

### Mer om finansielle instrumenter

Selskapet eier markedsbaserte aksjer og fond til en virkelig verdi på kr 13 482 822. Fond og børsnoterte aksjer er vurdert til virkelig verdi i regnskapet, jfr prinsipnote. Netto verdiøkning er i regnskapsåret bokført med kr 606 861. Det er i regnskapsåret mottatt utbytte på kr 141 396. Netto realisert gevinst er kr 440 326.

### Beskrivelse av finansielle derivater

| <u>Beholdning av egne aksjer</u> | <u>Antall</u> | <u>Pålydende</u> | <u>Andel av aksjek.</u> |
|----------------------------------|---------------|------------------|-------------------------|
|----------------------------------|---------------|------------------|-------------------------|

## Note

### Lån og sikkerhetsstillelse til medlemmer

Er det gitt lån eller sikkerhetsstillelse til ledende personer: Nei

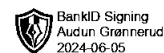
Opplysninger om:

Medlemmer av:

Mer om lån og sikkerhetsstillelse

## Note

Noteopplysninger ut over minimumskravene for små foretak



**Årsoppgjør for**

**AMG EIE AS**

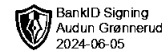
899600622

01.01.2023 - 31.12.2023

| Innhold              | Side |
|----------------------|------|
| Resultatregnskap     | 2    |
| Eiendeler            | 3    |
| Egenkapital og gjeld | 4    |
| Noter                | 5    |



AMG EIE AS  
899 600 622

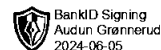


## Resultatregnskap

|   | Note | 2023             | 2022              |
|---|------|------------------|-------------------|
| <b>Driftsinntekter</b>  |      |                  |                   |
| Annen driftsinntekt   |      | 88 468           | 53 041            |
| <b>Sum driftsinntekter</b>  |      | <b>88 468</b>    | <b>53 041</b>     |
| <b>Driftskostnader</b>  |      |                  |                   |
| Avskrivning på varige driftsmidler og immaterielle eiendeler          | 1    | -118 292         | -37 029           |
| Annen driftskostnad   |      | -230 854         | 176 028           |
| <b>Sum driftskostnader</b>  |      | <b>-349 146</b>  | <b>138 999</b>    |
| <b>Driftsresultat</b>   |      | <b>-260 678</b>  | <b>192 039</b>    |
| <b>Finansinntekter</b>  |      |                  |                   |
| Annen renteinntekt  | 2    | 129 501          | 31 837            |
| Annen finansinntekt   | 2    | 737 908          | 1 707 158         |
| Verdøkning av finansielle instrumenter vurdert til virkelig verdi     | 2    | 606 861          | 0                 |
| <b>Sum finansinntekter</b>  |      | <b>1 474 269</b> | <b>1 738 995</b>  |
| <b>Finanskostnader</b>  |      |                  |                   |
| Verdireduksjon av finansielle instrumenter vurdert til virkelig verdi | 2    | 0                | -3 155 333        |
| Annen rentekostnad  |      | -356             | -3 416            |
| Annen finanskostnad   | 2    | -156 186         | -474 269          |
| <b>Sum finanskostnader</b>  |      | <b>-156 542</b>  | <b>-3 633 018</b> |
| <b>Netto finans</b>   |      | <b>1 317 727</b> | <b>-1 894 023</b> |
| <b>Resultat før skattekostnad</b>                                     |      | <b>1 057 049</b> | <b>-1 701 984</b> |
| Skattekostnad   | 3    | 7 929            | -52 208           |
| <b>Årsresultat</b>  |      | <b>1 064 979</b> | <b>-1 754 192</b> |
| <b>Overføringer</b>   |      |                  |                   |
| Tilleggsutbytte   | 4    | 710 000          | 889 000           |
| Annen egenkapital   | 4    | 354 979          | -2 643 192        |
| <b>Sum overføringer</b>   |      | <b>1 064 979</b> | <b>-1 754 192</b> |



AMG EIE AS  
899 600 622

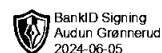


### Balanse

|  | Note | 31.12.2023        | 31.12.2022        |
|--|------|-------------------|-------------------|
| <b>EIENDELER</b>                               |      |                   |                   |
| <b>Anleggsmidler</b>                           |      |                   |                   |
| <b>Immaterielle eiendeler</b>                  |      |                   |                   |
| Utsatt skattefordel                            | 3    | 87 419            | 79 490            |
| <b>Sum immaterielle eiendeler</b>              |      | <b>87 419</b>     | <b>79 490</b>     |
| <b>Varige driftsmidler</b>                     |      |                   |                   |
| Tomter, bygninger og annen fast eiendom        | 1    | 3 515 501         | 3 389 706         |
| <b>Sum varige driftsmidler</b>                 |      | <b>3 515 501</b>  | <b>3 389 706</b>  |
| <b>Finansielle anleggsmidler</b>               |      |                   |                   |
| Investeringer i tilknyttet selskap             | 5    | 2 621 561         | 2 621 561         |
| Investeringer i aksjer og andeler              |      | 200 000           | 200 000           |
| <b>Sum finansielle anleggsmidler</b>           |      | <b>2 821 561</b>  | <b>2 821 561</b>  |
| <b>Sum anleggsmidler</b>                       |      | <b>6 424 481</b>  | <b>6 290 757</b>  |
| <b>Omløpsmidler</b>                            |      |                   |                   |
| <b>Fordringer</b>                              |      |                   |                   |
| Kortsiktige konsernfordringer                  | 5    | 635 902           | 635 902           |
| Andre kortsiktige fordringer                   |      | 1 500             | 4 280             |
| <b>Sum fordringer</b>                          |      | <b>637 402</b>    | <b>640 182</b>    |
| <b>Investeringer</b>                           |      |                   |                   |
| Markedsbaserte aksjer                          | 2    | 3 490 924         | 4 818 853         |
| Markedsbaserte obligasjoner                    |      | 9 991 898         | 6 037 255         |
| <b>Sum investeringer</b>                       |      | <b>13 482 822</b> | <b>10 856 108</b> |
| <b>Bankinnskudd, kontanter og lignende</b>     |      |                   |                   |
| Bankinnskudd, kontanter og lignende            |      | 758 832           | 3 150 903         |
| <b>Sum bankinnskudd, kontanter og lignende</b> |      | <b>758 832</b>    | <b>3 150 903</b>  |
| <b>Sum omløpsmidler</b>                        |      | <b>14 879 056</b> | <b>14 647 193</b> |
| <b>SUM EIENDELER</b>                           |      | <b>21 303 537</b> | <b>20 937 950</b> |



AMG EIE AS  
899 600 622



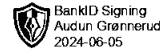
## Balanse

|                                 | Note | 31.12.2023        | 31.12.2022        |
|---------------------------------|------|-------------------|-------------------|
| <b>EGENKAPITAL OG GJELD</b>     |      |                   |                   |
| <b>Egenkapital</b>              |      |                   |                   |
| <b>Innskutt egenkapital</b>     |      |                   |                   |
| Aksjekapital                    | 4    | 1 771 000         | 1 771 000         |
| Overkurs                        | 4    | 492 626           | 492 626           |
| <b>Sum innskutt egenkapital</b> |      | <b>2 263 626</b>  | <b>2 263 626</b>  |
| <b>Opptjent egenkapital</b>     |      |                   |                   |
| Annen egenkapital               | 4    | 19 007 709        | 18 652 731        |
| <b>Sum opptjent egenkapital</b> |      | <b>19 007 709</b> | <b>18 652 731</b> |
| <b>Sum egenkapital</b>          |      | <b>21 271 335</b> | <b>20 916 356</b> |
| <b>Gjeld</b>                    |      |                   |                   |
| <b>Kortsiktig gjeld</b>         |      |                   |                   |
| Skyldige offentlige avgifter    |      | 0                 | 7 203             |
| Kortsiktig konserngjeld         | 5    | 27 750            | 0                 |
| Annen kortsiktig gjeld          |      | 4 452             | 14 391            |
| <b>Sum kortsiktig gjeld</b>     |      | <b>32 202</b>     | <b>21 594</b>     |
| <b>Sum gjeld</b>                |      | <b>32 202</b>     | <b>21 594</b>     |
| <b>SUM EGENKAPITAL OG GJELD</b> |      | <b>21 303 537</b> | <b>20 937 950</b> |

Audun Grønnerud  
styrets leder



AMG EIE AS  
899 600 622



## Noter

### Regnskapsprinsipper

Årsregnskapet er satt opp i samsvar med regnskapsloven og god regnskapsskikk for små foretak.

#### Salgsinntekter

Inntektsføring ved salg av varer skjer på leveringstidspunktet. Tjenester inntektsføres etter hvert som de leveres.

#### Klassifisering og vurdering av balanseposter

Anleggsmidler er eiendeler bestemt til varig eie eller bruk. Eiendeler som er knyttet til varekretsløpet er klassifisert som omløpsmidler. Fordringer klassifiseres som omløpsmidler hvis de forfaller til betaling innen ett år etter transaksjonsdagen.

Omløpsmidler vurderes til laveste av anskaffelseskost og virkelig verdi. Kortsiktig gjeld balanseføres til nominelt beløp på etableringstidspunktet. Anleggsmidler vurderes til anskaffelseskost. Varige anleggsmidler avskrives etter en fornuftig avskrivningsplan. Anleggsmidlene nedskrives til virkelig verdi ved verdifall som ikke forventes å være forbigående. Langsiktig gjeld med unntak av andre avsetninger balanseføres til nominelt beløp på etableringstidspunktet.

Markedsbaserte finansielle omløpsmidler verdsettes til markedsverdi.

#### Fordringer

Kundefordringer og andre fordringer er oppført i balansen til pålydende etter fradrag for avsetning til forventet tap. Avsetning til tap gjøres på grunnlag av individuelle vurderinger av de enkelte fordringene.

#### Varige driftsmidler

Varige driftsmidler balanseføres og avskrives over driftsmidlenes levetid dersom de har antatt levetid over 3 år og har en kostpris som overstiger kr 15 000. Direkte vedlikehold av driftsmidler kostnadsføres løpende under driftskostnader, mens påkostninger eller forbedringer tillegges driftsmidlets kostpris og avskrives i takt med driftsmidlet.

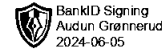
#### Skatt

Skattekostnaden i resultatregnskapet omfatter både periodens betalbare skatt og endring i utsatt skatt. Utsatt skatt er beregnet med 22% på grunnlag av de midlertidige forskjeller som eksisterer mellom regnskapsmessige og skattemessige verdier, samt skattemessig underskudd til fremføring ved utgangen av regnskapsåret. Skatteøkende og skattereduserende midlertidige forskjeller som reverserer eller kan reversere i samme periode er fastsatt og skattevirkningen er beregnet på nettogrunnlaget.

Selskapet har ikke endret regnskapsprinsipp fra 2022 til 2023.



AMG EIE AS  
899 600 622



## Antall årsverk

Selskapet har ikke hatt ansatte i løpet av regnskapsåret.

## Note 1 - Varige driftsmidler og immaterielle eiendeler

|  | Varige driftsmidler |
|--|---------------------|
| Anskaffelseskost 01.01.  | 3 426 735           |
| Tilgang i året   | 244 087             |
| Avgang i året  | 0                   |
| <b>Anskaffelseskost 31.12.</b>   | <b>3 670 822</b>    |
| Samlede avskrivninger, nedskrivninger og reverseringer av nedskrivninger         | -155 321            |
| <b>Balanseført verdi per 31.12.</b>  | <b>3 515 501</b>    |
| Avskrivninger, nedskrivninger og reverseringer av nedskrivninger i regnskapsåret | 118 292             |

## Note 2 - Virkelig verdi av finansielle instrumenter

### Mer om finansielle instrumenter

Selskapet eier markedsbaserte aksjer og fond til en virkelig verdi på kr 13 482 822. Fond og børsnoterte aksjer er vurdert til virkelig verdi i regnskapet, jfr prinsippnote.

Netto verdøkning er i regnskapsåret bokført med kr 606 861.

Det er i regnskapsåret mottatt utbytte på kr 141 396.

Netto realisert gevinst er kr 440 326.

## Note 3 - Spesifisering av skatt

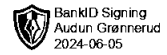
| Skattekostnad                                    | 2023           | 2022           |
|--|----------------|----------------|
| +/- Endringer i utsatt skatt/utsatt skattefordel | -7 929         | 52 208         |
| <b>Skattekostnad</b>                             | <b>-7 929</b>  | <b>52 208</b>  |
| <b>Skattepliktig inntekt</b>                     |                |                |
| Resultat før skatt                               | 1 057 049      | -1 701 984     |
| Permanente forskjeller                           | -1 093 090     | 1 939 290      |
| +/- Endring i midlertidige forskjeller           | -23 058        | -100 040       |
| <b>Skattepliktig inntekt</b>                     | <b>-59 098</b> | <b>137 266</b> |

## Note 4 - Egenkapital

|   | Aksjekapital     | Overkurs       | Opptjent egenkapital | Sum               |
|---|------------------|----------------|----------------------|-------------------|
| Egenkapital 31.12.2022  | 1 771 000        | 492 626        | 18 652 731           | 20 916 356        |
| Årsresultat   | 0                | 0              | 1 064 979            | 1 064 979         |
| Tilleggsutbytte i løpet av året, basert på siste fastsatte regnskap | 0                | 0              | -710 000             | -710 000          |
| <b>Egenkapital 31.12.2023</b>                                       | <b>1 771 000</b> | <b>492 626</b> | <b>19 007 709</b>    | <b>21 271 335</b> |



AMG EIE AS  
899 600 622



## Note 5 - Konsern, tilknyttet selskap m.v.

### Fordringer

|  | <b>2023</b> | <b>2022</b> |
|--|-------------|-------------|
| Samlet beløp som gjelder foretak i samme konsern | 635 902     | 635 902     |

### Kortsiktig gjeld

|  | <b>2023</b> | <b>2022</b> |
|--|-------------|-------------|
| Samlet beløp som gjelder foretak i samme konsern | 27 750      | 0           |

## Lån og sikkerhetsstillelse til ledende personer, eiere med videre

Det er ikke gitt lån eller sikkerhetsstillelse til medlemmer av styrende organer.



AMG EIE AS  
899 600 622

## Resultatregnskap

|   | Note | 2023             | 2022              |
|---|------|------------------|-------------------|
| <b>Driftsinntekter</b>  |      |                  |                   |
| Annen driftsinntekt   |      | 88 468           | 53 041            |
| <b>Sum driftsinntekter</b>  |      | <b>88 468</b>    | <b>53 041</b>     |
| <b>Driftskostnader</b>  |      |                  |                   |
| Avskrivning på varige driftsmidler og immaterielle eiendeler          | 1    | -118 292         | -37 029           |
| Annen driftskostnad   |      | -230 854         | 176 028           |
| <b>Sum driftskostnader</b>  |      | <b>-349 146</b>  | <b>138 999</b>    |
| <b>Driftsresultat</b>   |      | <b>-260 678</b>  | <b>192 039</b>    |
| <b>Finansinntekter</b>  |      |                  |                   |
| Annen renteinntekt  | 2    | 129 501          | 31 837            |
| Annen finansinntekt   | 2    | 737 908          | 1 707 158         |
| Verdøkning av finansielle instrumenter vurdert til virkelig verdi     | 2    | 606 861          | 0                 |
| <b>Sum finansinntekter</b>  |      | <b>1 474 269</b> | <b>1 738 995</b>  |
| <b>Finanskostnader</b>  |      |                  |                   |
| Verdireduksjon av finansielle instrumenter vurdert til virkelig verdi | 2    | 0                | -3 155 333        |
| Annen rentekostnad  |      | -356             | -3 416            |
| Annen finanskostnad   | 2    | -156 186         | -474 269          |
| <b>Sum finanskostnader</b>  |      | <b>-156 542</b>  | <b>-3 633 018</b> |
| <b>Netto finans</b>   |      | <b>1 317 727</b> | <b>-1 894 023</b> |
| <b>Resultat før skattekostnad</b>                                     |      | <b>1 057 049</b> | <b>-1 701 984</b> |
| Skattekostnad   | 3    | 7 929            | -52 208           |
| <b>Årsresultat</b>  |      | <b>1 064 979</b> | <b>-1 754 192</b> |
| <b>Overføringer</b>   |      |                  |                   |
| Tilleggsutbytte   | 4    | 710 000          | 889 000           |
| Annen egenkapital   | 4    | 354 979          | -2 643 192        |
| <b>Sum overføringer</b>   |      | <b>1 064 979</b> | <b>-1 754 192</b> |



AMG EIE AS  
899 600 622

### Balanse

|  | Note | 31.12.2023        | 31.12.2022        |
|--|------|-------------------|-------------------|
| <b>EIENDELER</b>                               |      |                   |                   |
| <b>Anleggsmidler</b>                           |      |                   |                   |
| <b>Immaterielle eiendeler</b>                  |      |                   |                   |
| Utsatt skattefordel                            | 3    | 87 419            | 79 490            |
| <b>Sum immaterielle eiendeler</b>              |      | <b>87 419</b>     | <b>79 490</b>     |
| <b>Varige driftsmidler</b>                     |      |                   |                   |
| Tomter, bygninger og annen fast eiendom        | 1    | 3 515 501         | 3 389 706         |
| <b>Sum varige driftsmidler</b>                 |      | <b>3 515 501</b>  | <b>3 389 706</b>  |
| <b>Finansielle anleggsmidler</b>               |      |                   |                   |
| Investeringer i tilknyttet selskap             | 5    | 2 621 561         | 2 621 561         |
| Investeringer i aksjer og andeler              |      | 200 000           | 200 000           |
| <b>Sum finansielle anleggsmidler</b>           |      | <b>2 821 561</b>  | <b>2 821 561</b>  |
| <b>Sum anleggsmidler</b>                       |      | <b>6 424 481</b>  | <b>6 290 757</b>  |
| <b>Omløpsmidler</b>                            |      |                   |                   |
| <b>Fordringer</b>                              |      |                   |                   |
| Kortsiktige konsernfordringer                  | 5    | 635 902           | 635 902           |
| Andre kortsiktige fordringer                   |      | 1 500             | 4 280             |
| <b>Sum fordringer</b>                          |      | <b>637 402</b>    | <b>640 182</b>    |
| <b>Investeringer</b>                           |      |                   |                   |
| Markedsbaserte aksjer                          | 2    | 3 490 924         | 4 818 853         |
| Markedsbaserte obligasjoner                    |      | 9 991 898         | 6 037 255         |
| <b>Sum investeringer</b>                       |      | <b>13 482 822</b> | <b>10 856 108</b> |
| <b>Bankinnskudd, kontanter og lignende</b>     |      |                   |                   |
| Bankinnskudd, kontanter og lignende            |      | 758 832           | 3 150 903         |
| <b>Sum bankinnskudd, kontanter og lignende</b> |      | <b>758 832</b>    | <b>3 150 903</b>  |
| <b>Sum omløpsmidler</b>                        |      | <b>14 879 056</b> | <b>14 647 193</b> |
| <b>SUM EIENDELER</b>                           |      | <b>21 303 537</b> | <b>20 937 950</b> |



AMG EIE AS  
899 600 622

## Balanse

|                                 | Note | 31.12.2023        | 31.12.2022        |
|---------------------------------|------|-------------------|-------------------|
| <b>EGENKAPITAL OG GJELD</b>     |      |                   |                   |
| <b>Egenkapital</b>              |      |                   |                   |
| <b>Innskutt egenkapital</b>     |      |                   |                   |
| Aksjekapital                    | 4    | 1 771 000         | 1 771 000         |
| Overkurs                        | 4    | 492 626           | 492 626           |
| <b>Sum innskutt egenkapital</b> |      | <b>2 263 626</b>  | <b>2 263 626</b>  |
| <b>Opptjent egenkapital</b>     |      |                   |                   |
| Annen egenkapital               | 4    | 19 007 709        | 18 652 731        |
| <b>Sum opptjent egenkapital</b> |      | <b>19 007 709</b> | <b>18 652 731</b> |
| <b>Sum egenkapital</b>          |      | <b>21 271 335</b> | <b>20 916 356</b> |
| <b>Gjeld</b>                    |      |                   |                   |
| <b>Kortsiktig gjeld</b>         |      |                   |                   |
| Skyldige offentlige avgifter    |      | 0                 | 7 203             |
| Kortsiktig konserngjeld         | 5    | 27 750            | 0                 |
| Annen kortsiktig gjeld          |      | 4 452             | 14 391            |
| <b>Sum kortsiktig gjeld</b>     |      | <b>32 202</b>     | <b>21 594</b>     |
| <b>Sum gjeld</b>                |      | <b>32 202</b>     | <b>21 594</b>     |
| <b>SUM EGENKAPITAL OG GJELD</b> |      | <b>21 303 537</b> | <b>20 937 950</b> |

Audun Grønnerud  
styrets leder



AMG EIE AS  
899 600 622

## Noter

### Regnskapsprinsipper

Årsregnskapet er satt opp i samsvar med regnskapsloven og god regnskapsskikk for små foretak.

#### Salgsinntekter

Inntektsføring ved salg av varer skjer på leveringstidspunktet. Tjenester inntektsføres etter hvert som de leveres.

#### Klassifisering og vurdering av balanseposter

Anleggsmidler er eiendeler bestemt til varig eie eller bruk. Eiendeler som er knyttet til varekretsløpet er klassifisert som omløpsmidler. Fordringer klassifiseres som omløpsmidler hvis de forfaller til betaling innen ett år etter transaksjonsdagen.

Omløpsmidler vurderes til laveste av anskaffelseskost og virkelig verdi. Kortsiktig gjeld balanseføres til nominelt beløp på etableringstidspunktet. Anleggsmidler vurderes til anskaffelseskost. Varige anleggsmidler avskrives etter en fornuftig avskrivningsplan. Anleggsmidlene nedskrives til virkelig verdi ved verdifall som ikke forventes å være forbigående. Langsiktig gjeld med unntak av andre avsetninger balanseføres til nominelt beløp på etableringstidspunktet.

Markedsbaserte finansielle omløpsmidler verdsettes til markedsverdi.

#### Fordringer

Kundefordringer og andre fordringer er oppført i balansen til pålydende etter fradrag for avsetning til forventet tap. Avsetning til tap gjøres på grunnlag av individuelle vurderinger av de enkelte fordringene.

#### Varige driftsmidler

Varige driftsmidler balanseføres og avskrives over driftsmidlenes levetid dersom de har antatt levetid over 3 år og har en kostpris som overstiger kr 15 000. Direkte vedlikehold av driftsmidler kostnadsføres løpende under driftskostnader, mens påkostninger eller forbedringer tillegges driftsmidlets kostpris og avskrives i takt med driftsmidlet.

#### Skatt

Skattekostnaden i resultatregnskapet omfatter både periodens betalbare skatt og endring i utsatt skatt. Utsatt skatt er beregnet med 22% på grunnlag av de midlertidige forskjeller som eksisterer mellom regnskapsmessige og skattemessige verdier, samt skattemessig underskudd til fremføring ved utgangen av regnskapsåret. Skatteøkende og skattereduserende midlertidige forskjeller som reverserer eller kan reversere i samme periode er fastsatt og skattevirkningen er beregnet på nettogrunnlaget.

Selskapet har ikke endret regnskapsprinsipp fra 2022 til 2023.



AMG EIE AS  
899 600 622

## Antall årsverk

Selskapet har ikke hatt ansatte i løpet av regnskapsåret.

## Note 1 - Varige driftsmidler og immaterielle eiendeler

|  | Varige<br>driftsmidler |
|--|------------------------|
| Anskaffelseskost 01.01.  | 3 426 735              |
| Tilgang i året   | 244 087                |
| Avgang i året  | 0                      |
| <b>Anskaffelseskost 31.12.</b>   | <b>3 670 822</b>       |
| Samlede avskrivninger, nedskrivninger og reverseringer av nedskrivninger         | -155 321               |
| <b>Balanseført verdi per 31.12.</b>  | <b>3 515 501</b>       |
| Avskrivninger, nedskrivninger og reverseringer av nedskrivninger i regnskapsåret | 118 292                |

## Note 2 - Virkelig verdi av finansielle instrumenter

### Mer om finansielle instrumenter

Selskapet eier markedsbaserte aksjer og fond til en virkelig verdi på kr 13 482 822. Fond og børsnoterte aksjer er vurdert til virkelig verdi i regnskapet, jfr prinsippnote.

Netto verdøkning er i regnskapsåret bokført med kr 606 861.

Det er i regnskapsåret mottatt utbytte på kr 141 396.

Netto realisert gevinst er kr 440 326.

## Note 3 - Spesifisering av skatt

| Skattekostnad                                    | 2023           | 2022           |
|--|----------------|----------------|
| +/- Endringer i utsatt skatt/utsatt skattefordel | -7 929         | 52 208         |
| <b>Skattekostnad</b>                             | <b>-7 929</b>  | <b>52 208</b>  |
| <b>Skattepliktig inntekt</b>                     |                |                |
| Resultat før skatt                               | 1 057 049      | -1 701 984     |
| Permanente forskjeller                           | -1 093 090     | 1 939 290      |
| +/- Endring i midlertidige forskjeller           | -23 058        | -100 040       |
| <b>Skattepliktig inntekt</b>                     | <b>-59 098</b> | <b>137 266</b> |

## Note 4 - Egenkapital

|   | Aksjekapital     | Overkurs       | Opptjent<br>egenkapital | Sum               |
|---|------------------|----------------|-------------------------|-------------------|
| Egenkapital 31.12.2022  | 1 771 000        | 492 626        | 18 652 731              | 20 916 356        |
| Årsresultat   | 0                | 0              | 1 064 979               | 1 064 979         |
| Tilleggsutbytte i løpet av året, basert på siste fastsatte regnskap | 0                | 0              | -710 000                | -710 000          |
| <b>Egenkapital 31.12.2023</b>                                       | <b>1 771 000</b> | <b>492 626</b> | <b>19 007 709</b>       | <b>21 271 335</b> |



AMG EIE AS  
899 600 622

**Note 5 - Konsern, tilknyttet selskap m.v.**

**Fordringer**

|  | <b>2023</b> | <b>2022</b> |
|--|-------------|-------------|
| Samlet beløp som gjelder foretak i samme konsern | 635 902     | 635 902     |

**Kortsiktig gjeld**

|  | <b>2023</b> | <b>2022</b> |
|--|-------------|-------------|
| Samlet beløp som gjelder foretak i samme konsern | 27 750      | 0           |

**Lån og sikkerhetsstillelse til ledende personer, eiere med videre**

Det er ikke gitt lån eller sikkerhetsstillelse til medlemmer av styrende organer.