



## ÅRSREGNSKAPET FOR REGNSKAPSÅRET 2023 - GENERELL INFORMASJON

### Enheten

Organisasjonsnummer:	966 144 297
Organisasjonsform:	Interkommunalt selskap
Foretaksnavn:	HORISONT MILJØPARK IKS
Forretningsadresse:	Dalborgmarka 100 2827 HUNNDALEN

### Regnskapsår

Årsregnskapets periode:	01.01.2023 - 31.12.2023
-------------------------	-------------------------

### Konsern

Morselskap i konsern:	Ja
Konsernregnskap lagt ved:	Nei

### Regnskapsregler

Regler for små foretak benyttet:	Ja
Benyttet ved utarbeidelsen av årsregnskapet til selskapet:	Regnskapslovens alminnelige regler

### Årsregnskapet fastsatt av kompetent organ

Bekreftet av representant for selskapet:	Kai Løvstad
Dato for fastsettelse av årsregnskapet:	11.04.2024

### Grunnlag for avgivelse

År 2023: Årsregnskapet er elektronisk innlevert  
År 2022: Tall er hentet fra elektronisk innlevert årsregnskap fra 2023

*Det er ikke krav til at årsregnskapet m.v. som sendes til Regnskapsregisteret er undertegnet. Kontrollen på at dette er utført ligger hos revisor/enhetens øverste organ. Sikkerheten ivaretas ved at innsender har rolle/rettighet for innsending av årsregnskapet via Altinn, og ved at det bekreftes at årsregnskapet er fastsatt av kompetent organ.*

Brønnøysundregistrene, 11.07.2025



## Resultatregnskap

Beløp i: NOK	Note	2023	2022
<b>RESULTATREGNSKAP</b>			
<b>Inntekter</b>			
Salgsinntekt		141 331 938	126 750 499
Salg kildesorteringsutstyr		7 673 237	6 021 906
Andre inntekter		4 953 021	3 224 187
<b>Sum inntekter</b>	1	<b>153 958 196</b>	<b>135 996 591</b>
<b>Kostnader</b>			
Varekostnad		8 158 867	5 952 009
Lønnskostnad	2	31 592 773	29 542 400
Avskrivning varige driftsmidler/eiend. ordinære	3	11 815 577	11 294 479
Nedskrivning av varige driftsmidler og immaterielle eiendeler	3	5 354 555	
Forbrenning		7 881 775	4 937 413
Avsetning etterdriftsfond	4	2 500 000	2 500 000
Annen driftskostnad		90 192 279	81 331 348
<b>Sum kostnader</b>		<b>157 495 826</b>	<b>135 557 648</b>
<b>Driftsresultat</b>		<b>-3 537 630</b>	<b>438 943</b>
<b>Finansinntekter og finanskostnader</b>			
Inntekt fra datterselskap		600 537	328 900
Annen renteinntekt		499 551	190 084
Annen finansinntekt	5	285 422	400 395
Aksjeutbytte	5	4 500 000	1 200 000
<b>Sum finansinntekter</b>		<b>5 885 510</b>	<b>2 119 379</b>
Verdijustering finansielle anleggsmidler		-1 772 894	1 065 865
Annen rentekostnad		5 382 366	2 587 970
Annen finanskostnad		1 122	-475
<b>Sum finanskostnader</b>		<b>3 610 594</b>	<b>3 653 360</b>
<b>Netto finans</b>		<b>2 274 916</b>	<b>-1 533 981</b>
<b>Ordinært resultat før skattekostnad</b>		<b>-1 262 714</b>	<b>-1 095 038</b>
Skattekostnad på ordinært resultat	6	-1 778 559	-629 779
<b>Ordinært resultat etter skattekostnad</b>		<b>515 845</b>	<b>-465 259</b>



## Resultatregnskap

Beløp i: NOK	Note	2023	2022
Årsresultat		515 845	-465 259
Årsresultat etter minoritetsinteresser		515 845	-465 259
Totalresultat		515 845	-465 259
<b>Overføringer og disponeringer</b>			
Ordinært utbytte	10		
Udekket tap			-465 259
Overført til annen egenkapital		515 845	
Sum overføringer og disponeringer		515 845	-465 259



### Balanse

Beløp i: NOK	Note	2023	2022
<b>BALANSE - EIENDELER</b>			
<b>Anleggsmidler</b>			
<b>Immaterielle eiendeler</b>			
Utsatt skattefordel	6	4 848 607	3 070 048
<b>Sum immaterielle eiendeler</b>		<b>4 848 607</b>	<b>3 070 048</b>
<b>Varige driftsmidler</b>			
Tomter og bygninger	3, 7	85 750 459	95 209 557
Maskiner og anlegg	3, 7	37 953 237	34 108 892
Anlegg under utførelse	3, 7	3 192 818	1 893 634
<b>Sum varige driftsmidler</b>		<b>126 896 514</b>	<b>131 212 082</b>
<b>Finansielle anleggsmidler</b>			
Investering i datterselskap	5	9 040 000	9 040 000
Lån til foretak i samme konsern		16 411 675	10 303 855
Investeringer i tilknyttet selskap		10 000	10 000
Lån til tilknyttet selskap og felles kontrollert virksomhet	5	6 167 902	3 713 561
Egenkapitalinnskudd KLP		1 039 879	956 279
Markedsbaserte obligasjoner, aksjer og andre plasseringer	5	30 175 842	25 855 028
<b>Sum finansielle anleggsmidler</b>		<b>62 845 298</b>	<b>49 878 723</b>
<b>Sum anleggsmidler</b>		<b>194 590 419</b>	<b>184 160 853</b>
<b>Omløpsmidler</b>			
<b>Varer</b>			
Varebeholdning		1 500 689	2 024 786
<b>Sum varer</b>		<b>1 500 689</b>	<b>2 024 786</b>
<b>Fordringer</b>			
Kundefordringer		27 208 831	15 240 237
Andre fordringer		2 389 701	1 223 034
Selvkostfond til gode abonnenter	8	4 937 186	5 503 721
<b>Sum fordringer</b>		<b>34 535 719</b>	<b>21 966 992</b>
<b>Bankinnskudd, kontanter og lignende</b>			
Bankinnskudd og kontanter	9	26 868 337	19 352 179



### Balanse

Beløp i: NOK	Note	2023	2022
Sum bankinnskudd, kontanter og lignende		26 868 337	19 352 179
Sum omløpsmidler		62 904 744	43 343 958
<b>SUM EIENDELER</b>		<b>257 495 163</b>	<b>227 504 811</b>

### BALANSE - EGENKAPITAL OG GJELD

#### Egenkapital

##### Innskutt egenkapital

##### Opptjent egenkapital

Annen egenkapital	10	64 980 918	64 465 073
<b>Sum opptjent egenkapital</b>		<b>64 980 918</b>	<b>64 465 073</b>

<b>Sum egenkapital</b>		<b>64 980 918</b>	<b>64 465 073</b>
------------------------	--	-------------------	-------------------

#### Gjeld

##### Langsiktig gjeld

Pensjonsforpliktelser	11	9 999 507	11 252 688
Utsatt skatt	6		
Etterdriftsfond Dalborgmarka	4	27 160 702	24 660 702
<b>Sum avsetninger for forpliktelser</b>		<b>37 160 209</b>	<b>35 913 390</b>

##### Annen langsiktig gjeld

Gjeld til kredittinstitusjoner	12	119 988 020	99 430 790
Avsatt sluttbehandlingsavgift		5 099 220	4 899 220
<b>Sum annen langsiktig gjeld</b>		<b>125 087 240</b>	<b>104 330 010</b>

<b>Sum langsiktig gjeld</b>		<b>162 247 449</b>	<b>140 243 400</b>
-----------------------------	--	--------------------	--------------------

##### Kortsiktig gjeld

Leverandørgjeld		15 230 062	15 678 812
Betalbar skatt	6		
Skyldige offentlige avgifter		3 624 849	3 018 524
Annen kortsiktig gjeld	13	11 411 885	4 099 002
<b>Sum kortsiktig gjeld</b>		<b>30 266 796</b>	<b>22 796 338</b>



## Balanse

<b>Beløp i: NOK</b>	<b>Note</b>	<b>2023</b>	<b>2022</b>
Sum gjeld		192 514 245	163 039 738
<b>SUM EGENKAPITAL OG GJELD</b>		<b>257 495 163</b>	<b>227 504 811</b>



## Brønnøysundregistrene

### ÅRSREGNSKAP FOR REGNSKAPSÅRET 2023 - GENERELL INFORMASJON

Journalnummer: 2024 579092

#### Enheten

Organisasjonsnummer: 966 144 297  
Organisasjonsform: Interkommunalt selskap  
Foretaksnavn: HORIZONT MILJØPARK IKS  
Forretningsadresse: Dalborgmarka 100  
2827 HUNNDALEN

#### Regnskapsår

Årsregnskapets periode: 01.01.2023 - 31.12.2023

#### Konsern

Morselskap i konsern: Ja  
Konsernregnskap lagt ved: Nei

#### Regnskapsregler

Regler for små foretak benyttet: Ja  
Benyttet ved utarbeidelsen av  
årsregnskapet til selskapet: Regnskapslovens alminnelige regler

#### Årsregnskapet fastsatt av kompetent organ

Bekreftet av representant for selskapet: Kai Løvstad  
Dato for fastsettelse av årsregnskapet: 11.04.2024

#### Grunnlag for avgivelse

År 2023: Årsregnskap er elektronisk innlevert.  
År 2022: Tall er hentet fra elektronisk innlevert årsregnskap fra 2023.

*Det er ikke krav til at årsregnskapet m.v. som sendes til Regnskapsregisteret er undertegnet. Kontrollen på at dette er utført ligger hos revisor/enhetens øverste organ. Sikkerheten ivaretas ved at innsender har rolle/rettighet for innsending av årsregnskapet via Altinn, og ved at det bekreftes at årsregnskapet er fastsatt av kompetent organ.*

Brønnøysundregistrene, 04.07.2024



Organisasjonsnr: 966 144 297  
HORIZONT MILJØPARK IKS

## RESULTATREGNSKAP

<b>Beløp i: NOK</b>	<b>Note</b>	<b>2023</b>	<b>2022</b>
<b>RESULTATREGNSKAP</b>			
<b>Inntekter</b>			
Salgsinntekt		141 331 938	126 750 499
Salg kildesorteringsutstyr		7 673 237	6 021 906
Andre inntekter		4 953 021	3 224 187
<b>Sum inntekter</b>	<b>1</b>	<b>153 958 196</b>	<b>135 996 591</b>
<b>Kostnader</b>			
Varekostnad		8 158 867	5 952 009
Lønnskostnad	2	31 592 773	29 542 400
Avskrivning varige driftsmidler/eiend. ordinære	3	11 815 577	11 294 479
Nedskrivning av varige driftsmidler og immaterielle eiendeler	3	5 354 555	
Forbrenning		7 881 775	4 937 413
Avsetning etterdriftsfond	4	2 500 000	2 500 000
Annen driftskostnad		90 192 279	81 331 348
<b>Sum kostnader</b>		<b>157 495 826</b>	<b>135 557 648</b>
<b>Driftsresultat</b>		<b>-3 537 630</b>	<b>438 943</b>
<b>Finansinntekter og finanskostnader</b>			
Inntekt fra datterselskap		600 537	328 900
Annen renteinntekt		499 551	190 084
Annen finansinntekt	5	285 422	400 395
Aksjeutbytte	5	4 500 000	1 200 000
<b>Sum finansinntekter</b>		<b>5 885 510</b>	<b>2 119 379</b>
Verdijustering finansielle anleggsmidler		-1 772 894	1 065 865
Annen rentekostnad		5 382 366	2 587 970
Annen finanskostnad		1 122	-475
<b>Sum finanskostnader</b>		<b>3 610 594</b>	<b>3 653 360</b>
<b>Netto finans</b>		<b>2 274 916</b>	<b>-1 533 981</b>
<b>Ordinært resultat før skattekostnad</b>			
Skattekostnad på ordinært resultat	6	-1 262 714	-1 095 038
<b>Ordinært resultat etter skattekostnad</b>		<b>515 845</b>	<b>-465 259</b>
<b>Årsresultat</b>		<b>515 845</b>	<b>-465 259</b>
<b>Årsresultat etter minoritetsinteresser</b>		<b>515 845</b>	<b>-465 259</b>



<b>Totalresultat</b>		<b>515 845</b>	<b>-465 259</b>
<b>Overføringer og disponeringer</b>			
Ordinært utbytte	10		
Udekket tap			-465 259
Overført til annen egenkapital		515 845	
<b>Sum overføringer og disponeringer</b>		<b>515 845</b>	<b>-465 259</b>



Organisasjonsnr: 966 144 297  
HORISONT MILJØPARK IKS

## BALANSE

Beløp i: NOK	Note	2023	2022
<b>BALANSE - EIENDELER</b>			
<b>Anleggsmidler</b>			
<b>Immaterielle eiendeler</b>			
Utsatt skattefordel	6	4 848 607	3 070 048
<b>Sum immaterielle eiendeler</b>		<b>4 848 607</b>	<b>3 070 048</b>
<b>Varige driftsmidler</b>			
Tomter og bygninger	3, 7	85 750 459	95 209 557
Maskiner og anlegg	3, 7	37 953 237	34 108 892
Anlegg under utførelse	3, 7	3 192 818	1 893 634
<b>Sum varige driftsmidler</b>		<b>126 896 514</b>	<b>131 212 082</b>
<b>Finansielle anleggsmidler</b>			
Investering i datterselskap	5	9 040 000	9 040 000
Lån til foretak i samme konsern		16 411 675	10 303 855
Investeringer i tilknyttet selskap		10 000	10 000
Lån til tilknyttet selskap og felles kontrollert virksomhet	5	6 167 902	3 713 561
Egenkapitalinnskudd KLP		1 039 879	956 279
Markedsbaserte obligasjoner, aksjer og andre plasseringer	5	30 175 842	25 855 028
<b>Sum finansielle anleggsmidler</b>		<b>62 845 298</b>	<b>49 878 723</b>
<b>Sum anleggsmidler</b>		<b>194 590 419</b>	<b>184 160 853</b>
<b>Omløpsmidler</b>			
<b>Varer</b>			
Varebeholdning		1 500 689	2 024 786
<b>Sum varer</b>		<b>1 500 689</b>	<b>2 024 786</b>
<b>Fordringer</b>			
Kundefordringer		27 208 831	15 240 237
Andre fordringer		2 389 701	1 223 034
Selvkostfond tilgode abonnenter	8	4 937 186	5 503 721
<b>Sum fordringer</b>		<b>34 535 719</b>	<b>21 966 992</b>
<b>Bankinnskudd, kontanter og lignende</b>			
Bankinnskudd og kontanter	9	26 868 337	19 352 179
<b>Sum bankinnskudd, kontanter og lignende</b>		<b>26 868 337</b>	<b>19 352 179</b>
<b>Sum omløpsmidler</b>		<b>62 904 744</b>	<b>43 343 958</b>



<b>SUM EIENDELER</b>		<b>257 495 163</b>	<b>227 504 811</b>
<b>BALANSE - EGENKAPITAL OG GJELD</b>			
<b>Egenkapital</b>			
<b>Innskutt egenkapital</b>			
<b>Opptjent egenkapital</b>			
Annen egenkapital	10	64 980 918	64 465 073
<b>Sum opptjent egenkapital</b>		<b>64 980 918</b>	<b>64 465 073</b>
<b>Sum egenkapital</b>		<b>64 980 918</b>	<b>64 465 073</b>
<b>Gjeld</b>			
<b>Langsiktig gjeld</b>			
Pensjonsforpliktelser	11	9 999 507	11 252 688
Utsatt skatt	6		
Etterdriftsfond			
Dalborgmarka	4	27 160 702	24 660 702
<b>Sum avsetninger for forpliktelser</b>		<b>37 160 209</b>	<b>35 913 390</b>
<b>Annen langsiktig gjeld</b>			
Gjeld til kredittinstitusjoner	12	119 988 020	99 430 790
Avsatt sluttbehandlingsavgift		5 099 220	4 899 220
<b>Sum annen langsiktig gjeld</b>		<b>125 087 240</b>	<b>104 330 010</b>
<b>Sum langsiktig gjeld</b>		<b>162 247 449</b>	<b>140 243 400</b>
<b>Kortsiktig gjeld</b>			
Leverandørgjeld		15 230 062	15 678 812
Betalbar skatt	6		
Skyldige offentlige avgifter		3 624 849	3 018 524
Annen kortsiktig gjeld	13	11 411 885	4 099 002
<b>Sum kortsiktig gjeld</b>		<b>30 266 796</b>	<b>22 796 338</b>
<b>Sum gjeld</b>		<b>192 514 245</b>	<b>163 039 738</b>
<b>SUM EGENKAPITAL OG GJELD</b>		<b>257 495 163</b>	<b>227 504 811</b>



Organisasjonsnr: 966 144 297  
HORISONT MILJØPARK IKS

NOTEOPPLYSNINGER - SELSKAP - alle poster oppgitt i hele tall

Note  
2

Antall årsverk i regnskapsåret  
31.00

Sum Beløp

Balanseført verdi 31.12. Varige driftsmidler Immaterielle eiend.

Konsernregnskap

Morselskapet sitt navn

Forretningskontor for morselskapet

Begrunnelse for at datterselskap er utelatt fra konsolideringen

Samlet beløp - tilknyttet selskap Årets Fjorårets

Samlet beløp - foretak i samme konsern Årets Fjorårets

Samlet beløp - foretak i samme konsern Årets Fjorårets

Samlet beløp - felles kontrollert virksomhet Årets Fjorårets

Pantstillelse Beløp

Beholdning av egne aksjer Antall Pålydende Andel av aksjek.



## Deloitte.

Deloitte AS  
Trondhjemsvegen 3  
NO-2821 Gjøvik  
Norway

+47 400 34 100  
www.deloitte.no

Til Representantskapet i Horisont Miljøpark IKS

UAVHENGIG REVISORS BERETNING

### Konklusjon

Vi har revidert årsregnskapet for Horisont Miljøpark IKS som består av balanse per 31. desember 2023, resultatregnskap, kontantstrømoppstilling for regnskapsåret avsluttet per denne datoen og noter til årsregnskapet, herunder et sammendrag av viktige regnskapsprinsipper.

Etter vår mening

- oppfyller årsregnskapet gjeldende lovkrav, og
- gir årsregnskapet et rettviseende bilde av selskapets finansielle stilling per 31. desember 2023 og av des resultater og kontantstrømmer for regnskapsåret avsluttet per denne datoen i samsvar med regnskapslovens regler, tilleggsbestemmelser i lov om interkommunale selskaper, forskrift om årsbudsjett, årsregnskap og årsberetning for interkommunale selskaper og god regnskapsskikk i Norge.

### Grunnlag for konklusjonen

Vi har gjennomført revisjonen i samsvar med International Standards on Auditing (ISA-ene). Våre oppgaver og plikter i henhold til disse standardene er beskrevet nedenfor under *Revisors oppgaver og plikter ved revisjonen av årsregnskapet*. Vi er uavhengige av selskapet i samsvar med kravene i relevante lover og forskrifter i Norge og International Code of Ethics for Professional Accountants (inkludert internasjonale uavhengighetsstandarder) utstedt av International Ethics Standards Board for Accountants (IESBA-reglene), og vi har overholdt våre øvrige etiske forpliktelser i samsvar med disse kravene. Innhentet revisjonsbevis er etter vår vurdering tilstrekkelig og hensiktsmessig som grunnlag for vår konklusjon.

### Øvrig informasjon

Styret og daglig leder (ledelsen) er ansvarlige for informasjonen i årsberetningen. Vår konklusjon om årsregnskapet ovenfor dekker ikke informasjonen i årsberetningen.

I forbindelse med revisjonen av årsregnskapet er det vår oppgave å lese årsberetningen. Formålet er å vurdere hvorvidt det foreligger vesentlig inkonsistens mellom årsberetningen og årsregnskapet og den kunnskap vi har opparbeidet oss under revisjonen av årsregnskapet, eller hvorvidt informasjon i årsberetningen ellers fremstår som vesentlig feil. Vi har plikt til å rapportere dersom årsberetningen fremstår som vesentlig feil. Vi har ingenting å rapportere i så henseende.

Basert på kunnskapen vi har opparbeidet oss i revisjonen, mener vi at årsberetningen

- er konsistent med årsregnskapet og
- inneholder de opplysninger som skal gis i henhold til gjeldende lovkrav.

### Ledelsens ansvar for årsregnskapet

Ledelsen er ansvarlig for å utarbeide årsregnskapet og for at det gir et rettviseende bilde i samsvar regnskapslovens regler, tilleggsbestemmelser i lov om interkommunale selskaper, forskrift om årsbudsjett, årsregnskap og årsberetning for interkommunale selskaper og god regnskapsskikk i Norge. Ledelsen er også ansvarlig for slik internkontroll som den finner nødvendig for å kunne utarbeide et årsregnskap som ikke inneholder vesentlig feilinformasjon, verken som følge av misligheter eller utilsiktede feil.

Deloitte AS and Deloitte Advokatfirma AS are the Norwegian affiliates of Deloitte NSE LLP, a member firm of Deloitte Touche Tohmatsu Limited, a UK private company limited by guarantee ("DTTL"). DTTL and each of its member firms are legally separate and independent entities. DTTL and Deloitte NSE LLP do not provide services to clients. Please see [www.deloitte.com/about](http://www.deloitte.com/about) to learn more about our global network of member firms.

Deloitte Norway conducts business through two legally separate and independent limited liability companies; Deloitte AS, providing audit, consulting, financial advisory and risk management services, and Deloitte Advokatfirma AS, providing tax and legal services.

Registrert i Foretaksregisteret  
Medlemmer av Den norske Revisorforening  
Organisasjonsnummer: 980 211 282

Penneo Dokumentnøkkel: 2VNQM-0VPP4-2CF76-ICHPE-VXNL1-H2WMD



## Deloitte.

Uavhengig revisors beretning  
Horisont Miljøpark IKS

Ved utarbeidelsen av årsregnskapet må ledelsen ta standpunkt til selskapets evne til fortsatt drift og opplyse om forhold av betydning for fortsatt drift. Forutsetningen om fortsatt drift skal legges til grunn for årsregnskapet så lenge det ikke er sannsynlig at virksomheten vil bli avvirket.

### *Revisors oppgaver og plikter ved revisjonen av årsregnskapet*

Vårt mål er å oppnå betryggende sikkerhet for at årsregnskapet som helhet ikke inneholder vesentlig feilinformasjon, verken som følge av misligheter eller utilsiktede feil, og å avgi en revisjonsberetning som inneholder vår konklusjon. Betryggende sikkerhet er en høy grad av sikkerhet, men ingen garanti for at en revisjon utført i samsvar med ISA-ene, alltid vil avdekke vesentlig feilinformasjon. Feilinformasjon kan oppstå som følge av misligheter eller utilsiktede feil. Feilinformasjon er å anse som vesentlig dersom den enkeltvis eller samlet med rimelighet kan forventes å påvirke de økonomiske beslutningene som brukerne foretar på grunnlag av årsregnskapet.

Som del av en revisjon i samsvar med ISA-ene, utøver vi profesjonelt skjønn og utviser profesjonell skepsis gjennom hele revisjonen. I tillegg:

- identifiserer og vurderer vi risikoen for vesentlig feilinformasjon i årsregnskapet, enten det skyldes misligheter eller utilsiktede feil. Vi utformer og gjennomfører revisjonshandlinger for å håndtere slike risikoer, og innhenter revisjonsbevis som er tilstrekkelig og hensiktsmessig som grunnlag for vår konklusjon. Risikoen for at vesentlig feilinformasjon som følge av misligheter ikke blir avdekket, er høyere enn for feilinformasjon som skyldes utilsiktede feil, siden misligheter kan innebære samarbeid, forfalskning, bevisste utelatelser, uriktige fremstillinger eller overstyring av internkontroll.
- opparbeider vi oss en forståelse av intern kontroll som er relevant for revisjonen, for å utforme revisjonshandlinger som er hensiktsmessige etter omstendighetene, men ikke for å gi uttrykk for en mening om effektiviteten av selskapets interne kontroll.
- evaluerer vi om de anvendte regnskapsprinsippene er hensiktsmessige og om regnskapsestimatene og tilhørende noteopplysninger utarbeidet av ledelsen er rimelige.
- konkluderer vi på om ledelsens bruk av fortsatt drift-forutsetningen er hensiktsmessig, og, basert på innhentede revisjonsbevis, hvorvidt det foreligger vesentlig usikkerhet knyttet til hendelser eller forhold som kan skape tvil av betydning om selskapets evne til fortsatt drift. Dersom vi konkluderer med at det eksisterer vesentlig usikkerhet, kreves det at vi i revisjonsberetningen henleder oppmerksomheten på tilleggsopplysningene i årsregnskapet, eller, dersom slike tilleggsopplysninger ikke er tilstrekkelige, at vi modifierer vår konklusjon. Våre konklusjoner er basert på revisjonsbevis innhentet frem til datoen for revisjonsberetningen. Etterfølgende hendelser eller forhold kan imidlertid medføre at selskapet ikke kan fortsette driften.
- evaluerer vi den samlede presentasjonen, strukturen og innholdet i årsregnskapet, inkludert tilleggsopplysningene, og hvorvidt årsregnskapet gir uttrykk for de underliggende transaksjonene og hendelsene på en måte som gir et rettviseende bilde.

Vi kommuniserer med styret blant annet om det planlagte innholdet i og tidspunkt for revisjonsarbeidet og eventuelle vesentlige funn i revisjonen, herunder vesentlige svakheter i intern kontroll som vi avdekker gjennom revisjonen.

Gjøvik, 11. april 2024  
Deloitte AS

Thomas Hagen Alm  
statsautorisert revisor

Penneo Dokumentnøkkel: 2\VNQM-0\PP14-20F76-ICHPE-VXNL1-H2WMD



# PENNEO

Signaturene i dette dokumentet er juridisk bindende. Dokument signert med "Penneo™ - sikker digital signatur". De signerende parter sin identitet er registrert, og er listet nedenfor.

"Med min signatur bekrefter jeg alle datoer og innholdet i dette dokument."

## Alm, Thomas Hagen

Statsautorisert revisor

Serienummer: no\_bankid:9578-5999-4-1419315

IP: 77.16.xxx.xxx

2024-04-12 07:44:08 UTC



Penneo Dokumentnøkkel: 2VNQM-0VPP4-2OF6-IOHPE-VXNLI-H2MMD


Dokumentet er signert digitalt, med **Penneo.com**. Alle digitale signatur-data i dokumentet er sikret og validert av den datamaskin-utregnede hash-verdien av det opprinnelige dokument. Dokumentet er låst og tids-stemplet med et sertifikat fra en betrodd tredjepart. All kryptografisk bevis er integrert i denne PDF, for fremtidig validering (hvis nødvendig).

### Hvordan bekrefter at dette dokumentet er originalen?

Dokumentet er beskyttet av ett Adobe CDS sertifikat. Når du åpner dokumentet i

Adobe Reader, skal du kunne se at dokumentet er sertifisert av **Penneo e-signature service <penneo@penneo.com>**. Dette garanterer at innholdet i dokumentet ikke har blitt endret.

Det er lett å kontrollere de kryptografiske beviser som er lokalisert inne i dokumentet, med Penneo validator - <https://penneo.com/validator>

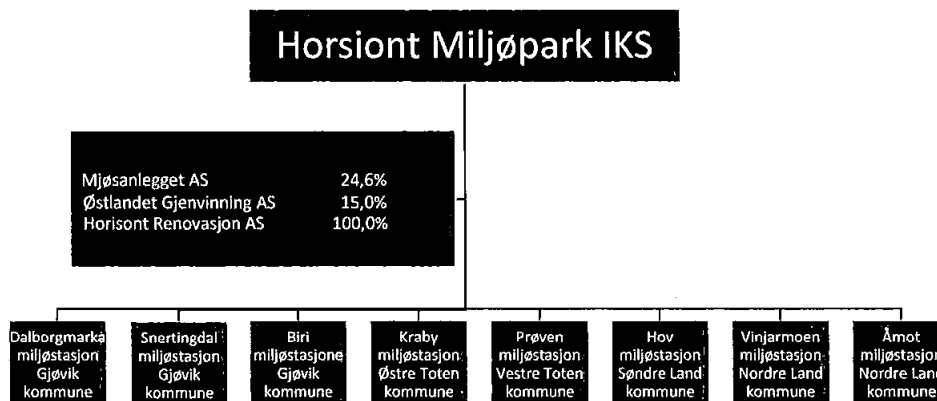


# HORISONT

## Styrets årsberetning

### 2023

## Horisonts Miljøpark IKS sin virksomhet



### 1. Selskapsets formål

Horisont er et interkommunalt avfallsselskap etter IKS-lovverket, eid av kommunene Gjøvik, Østre og Vestre Toten, samt Nordre og Søndre Land, med eierandeler i forhold til innbyggerantallet i kommunene. Eierforholdet justeres i henhold til folketallet hvert tredje år og er pr. 31.12.23 som følger:

- Gjøvik kommune	42,90 %
- Østre Toten kommune	21,00 %
- Vestre Toten kommune	18,90 %
- Nordre Land kommune	9,30 %
- Søndre Land kommune	7,90 %

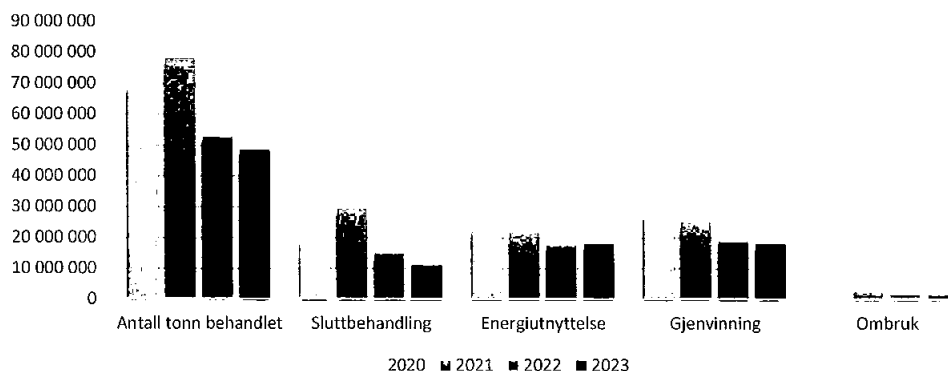
Formålet med Horisont Miljøpark IKS, er på vegne av eierkommunene å drive en mest mulig enhetlig avfallshåndtering innenfor husholdningsavfall (selvkost) og næringsavfall. For enhetlig håndtering av husholdningsavfallet er selskapet gitt enerett.

Selskapet eier og drifter anlegg, slik som miljøstasjoner mm. i eierkommunene, innenfor de til enhver tid gjeldende lover, forskrifter, konsesjonsvilkår samt rammevilkår (herunder gebyrer for levering av husholdningsavfall) fastsatt av kommunene.

Selskapet håndterte i 2023 til sammen 48.357 tonn avfall av forskjellige fraksjoner, hvorav 10.979 tonn gikk til sluttbehandling. Av totaltonnasjen gikk 17.983 tonn til energiutnyttelse. Totalt 19.396 tonn var fraksjoner av forskjellig art som ble sortert for gjenvinning/ombruk.

Dette tilsvarer en «sorteringsgrad/ ombruksgrad», inklusive energiutnyttelse, på ca. 77 % av all mottatt tonnasje i 2023.

## Avfallshåndtering



### 2. Lokalisering

Selskapets administrasjon er lokalisert til Horisont Miljøpark, Dalborgmarka i Gjøvik kommune.

Her drifter selskapet Horisont Miljøpark med miljøstasjon og tilhørende tekniske anlegg for sivevann og deponigass. I tillegg eier og drifter selskapet til sammen 7 miljøstasjoner ute i eierkommunene.

### 3. Resultatutvikling – nøkkeltall

Det fremlagte resultatregnskapet med balanse og kontantstrømoppstilling, samt tilhørende noter, gir etter styrets oppfatning et korrekt bilde av selskapets økonomiske resultat for regnskapsåret 2023.

Det er ikke kommet frem økonomiske forhold etter regnskapsavslutningen som kan være av betydning for selskapets resultat og økonomiske stilling.

Selskapet drifter et deponi hvor sluttbehandling av diverse avfallsfraksjoner finner sted. Dette er avfall som det i dag ikke finnes løsninger for materialgjenvinning eller energiutnyttelse. Det deponeres også avfall som skal ut av kretsløpet. Med utgangspunkt i deponiets levetid, skal det bygges opp et tilstrekkelig etterdriftsfond. Dette skal i henhold til dagens lovverk sikre en etterdrift på minimum 30 år etter stenging av deponiet. Årets avsetning til etterdriftsfond er på totalt kr. 2,5 mill. kr. før avkastning.

Selskapets driftsinntekter ble i 2023 til sammen kr. 153 958 196, noe som er en økning på kr. 17 961 605 sammenlignet med 2022 - tilsvarende 13,2 %.

Ordinært resultat før skatt i 2023 ble et underskudd på kr. 1 262 714. Det er flere årsaker til resultatet for 2023.

Dagens deponi er i ferd med å fylles opp. Av den grunn er det på samme måte som i 2022, tatt inn noe mindre mengder avfall til deponi enn tidligere år. Det arbeides nå med konkrete planer for en utvidelse av deponiet til også å omfatte etappe 4.



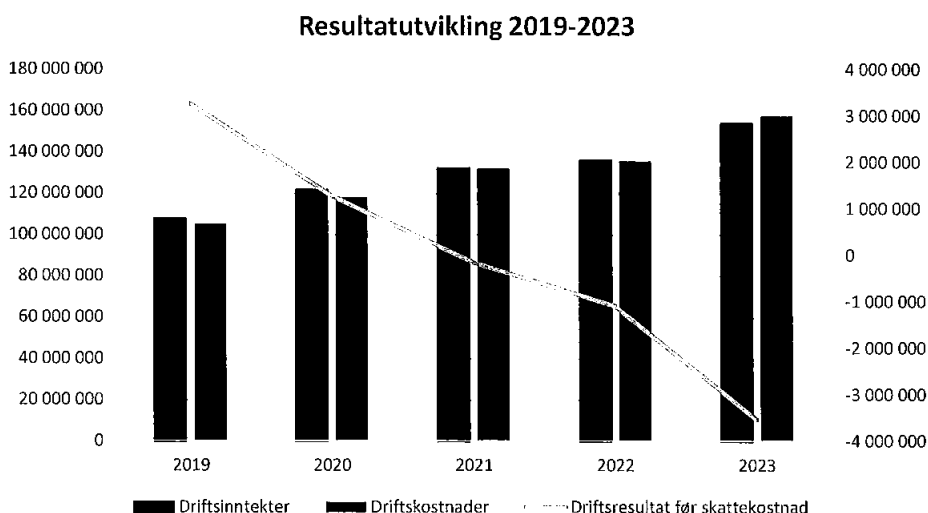
Sammenlignet med 2022 har omsetningen innfor næringsområdet hatt en liten økning fra kr. 22,7 mill. til kr. 24,4 mill. Denne økningen kommer fra andre nærings-aktiviteter enn deponivirksomheten, som f.eks. mottak av masser knyttet til opprydding rundt Tretten bru.

Kostnader til inntransport av husholdningsavfall vært høyere enn forutsatt i budsjettet. Det samme gjelder behandlingskostnadene for restavfall og matavfall, vedlikeholdskostnader til biler og maskiner og behandling av sivevann.

Det er også foretatt en ekstraordinær nedskrivning av anleggsmidler med 5,4 mill. kr. Dette gjelder et areal på vårt område i Dalborgmarka, som etter ny tillatelse fra Statsforvalter ikke lenger kan brukes på samme måte som tidligere. Bruksverdien blir dermed vesentlig redusert på grunn av dette.

Resultatet for næringsområdet viser et underskudd på kr. 1 883 917 med en beregnet utsatt skattefordel på kr. 1 778 559.

Etterkalkylen for selvkostområdet viser et underskudd på kr. 4 937 186.



#### 4. Finans

Det er i 2023 satt av 2,5 millioner kroner til etterdriftsfondet. Avsetningen påvirker selskapets driftsresultat.

Avkastning av porteføljen i 2023 var kr. 1 729 529, noe som utgjør 6,0%. Avsetning til etterdriftsfondet vurderes årlig i forbindelse med budsjettprosessen.

Total markedsverdi på etterdriftsfondet pr. 31.12.2023 er kr. 32 384 365.

Selskapets gjeld til kredittinstitusjoner pr. 31.12.23 var på kr. 119 988 020. Egenkapitalen er på 64,98 millioner kroner og gir en andel egenkapital på 25,2%. Dette er en nedgang fra 2022 med 3,1 %-poeng.



## Finansiell risiko

I henhold til selskapsavtalen hefter eierkommunene ubegrenset for selskapets totale forpliktelser ut fra eierandel. I og med at ca. 80% av selskapets omsetning er innenfor selkostområdet, så er den finansielle risikoen marginal for selskapet. Selskapets etterdriftsfond har midler plassert i henhold til gjeldende strategi og har en moderat risikoprofil. Porteføljen har en sammensetning hvor 50% er plassert i pengemarkedet og obligasjoner og 50% i aksjer, eiendom og private equity. Selskapet er organisert ut fra en forutsetning om at næringsaktiviteten omfatter ca. 20% av den totale omsetningen. Næringsaktiviteten vil gjennom dette bidra til å dekke tilsvarende andel av selskapets faste kostnader. Kjøp og salg med utlandet er svært begrenset og medfører ingen valutarisiko for selskapet.

## Investeringer

Det er i løpet av 2023 foretatt investeringer i anlegg og utstyr med kr. 11 555 379. Investeringene består i hovedsak av ny-investeringer i maskiner, biler og utstyr, samt oppgraderinger av miljøstasjoner. Det er ikke foretatt investeringer i 2023 som kan henvises til nye lovkrav.

## 5. Fortsatt drift.

Årsregnskapet for 2023 er satt opp under forutsetning av fortsatt drift. Det bekreftes herved at forutsetningen om fortsatt drift er til stede. Revisjon av regnskapet er utført av Deloitte AS ved revisor Thomas Hagen Alm og Kamilla Sagenes.

## 6. Personell og arbeidsmiljø.

Selskapet hadde pr. 31.12.2023 til sammen 37 ansatte, hvorav 13 er kvinner og 24 er menn. Det er fem ansatte med deltidsstillinger slik at antall årsverk til sammen utgjør 33,8 årsverk. Akkumulert sykefravær ble i 2023 på 5,2 %. Til sammenligning var sykefraværet for 2022 på 9,9 %. Av sykefraværet i 2023 var korttidsfraværet med egenmelding 1,0 %, mens langtidsfraværet var på 4,2 %.

Selskapet har avtale om bedriftshelsetjeneste med Avonova avd. Innlandet.

Gjennom hele perioden er det satt søkelys på arbeidsmiljø, tilrettelegging og tilpasning for de med spesielle behov for dette. Alle ansatte i Horisont Miljøpark IKS (HIKS) og Horisont Renovasjon AS (HRAS) har fått tilbud om helsekontroll.

Det ble gjennomført en medarbeidertilfredshetsundersøkelse i Horisont Miljøpark IKS på slutten av året. Aktuelle temaer å jobbe videre med vil bli fulgt opp i 2024.

Det er etablert felles arbeidsmiljøutvalg (AMU) for HIKS og HRAS.

Horisont satser på kompetanseheving for sine ansatte bl.a. gjennom fagbrev i gjenvinningsfaget.

Horisont Miljøpark IKS har 16 ansatte med fagbrev, hvorav 15 er i gjenvinningsfaget og én i kontor og administrasjonsfaget.

Som godkjent lærebedrift har Horisont for første gang ansatt en lærling i 2022. Etter to års læretid skal hun opp til fagprøven i transportfaget. Læreperioden avvikles likt mellom Horisont Miljøpark IKS og Horisont Renovasjon AS.

Som et interkommunalt selskap etter IKS-lovverket er Horisont Miljøpark IKS tilknyttet Samfunnsbedriftene som arbeidsgiver, mens selskapets pensjonsansvar i



forhold til tariffestede tjenestepensjons-ordninger, er dekket gjennom den Kommunale Landspensjonskassa (KLP).

#### **Avvik, skader og ulykker**

Det er generelt stort søkelys på avviksregistrering for å bevisstgjøre de ansatte på selskapets forbedringspotensialer. Avvikssystemet brukes aktivt og fungerer som et godt verktøy i det daglige forbedringsarbeidet.

Det ble registrert 14 avvik i forbindelse med oppfølging av sigevann- og deponigassanlegget i 2023. Det er registrert 5 avvik på personskader som har ført til fravær i 2023.

Det har gjennom 2023 vært god kontroll og høyt nivå på miljøstyringsarbeidet som også dokumenteres i selskapets miljørapport som inngår i ISO-sertifiseringsprosessen.

## **7. Likestilling**

Selskapet har som mål å være en arbeidsplass med full likestilling mellom kvinner og menn. Av de ansatte er det 13 kvinner ved årsslutt, noe som gir en kvinneandel på 35%. Av de kvinnelige ansatte er det 4 driftstillinger, 9 i administrative stillinger og 2 i ledende stillinger. Selskapet har en kvinnelig lærling.

Daglig leder i selskapet er kvinne.

Styret består av 4 kvinner og 3 menn. Styrets leder er kvinne.

Selskapet arbeider aktivt, målrettet og planmessig for likestilling innenfor virksomheten. Ved rekruttering, både internt og eksternt prioriteres personlige kvalifikasjoner fremfor kjønn. Det underrepresenterte kjønn vil i større grad bli oppfordret til å søke. På denne måten vil selskapet forsøke å øke kvinneandelen i de stillingskategorier hvor denne er særsilt lav.

Styret har etter vurdering av antall ansatte og stillingskategorier ikke funnet det nødvendig å iverksette spesielle tiltak med hensyn til likestilling.

Selskapet er tilknyttet Hovedtariffavtalen for konkurranseutsatte bedrifter gjennom Samfunnsbedriftene. Lønnsvilkårene i avtalen er bygget opp etter prinsippet om ansiennitet, samt yrkesgrupper innenfor faglærte og ufaglærte. Vilkårene er like for de ansatte uavhengig av kjønn.

#### **Diskriminering**

Horisont har en høy bevissthet for å ivareta aktivitetsplikten og jobber i forhold til likestilling og kjønnsbalanse. Kompetanseheving av ledere og ansatte er en del av selskapets kontinuerlige forbedringsarbeid. Målet med dette arbeidet er å tiltrekke de beste medarbeiderne, bedre trivsel og minske sykefravær, påvirke og endre holdninger – og ivareta Horisonts rolle i arbeidet for likestilling. Diskrimineringslovens formål er å fremme likestilling, sikre like muligheter og rettigheter, og hindre diskriminering på bakgrunn av etnisitet, nasjonal opprinnelse, hudfarge, språk, religion og livssyn. Selskapet arbeider aktivt, målrettet og planmessig for å fremme lovens formål innenfor virksomheten. Aktivitetene omfatter blant annet rekruttering, lønns- og arbeidsvilkår, forfremmelse, utviklingsmuligheter og beskyttelse mot trakassering. Selskapet jobber for å fremme likestilling og for å hindre diskriminering j.fr selskapets arbeidsreglement og etiske retningslinjer.

Selskapets etiske retningslinjer og arbeidsreglement revideres jevnlig som en del av selskapets interkontroll. Horisont stiller seg disponibel for mennesker som trenger



arbeidstrening, vurdering av arbeidsevne etc. Dette i samarbeide med for eksempel NAV og andre.

## **Åpenhetsloven**

Horisont Miljøpark IKS er som et offentlig eid selskap omfattet av regelverket for offentlig anskaffelser. I henhold til dette regelverket skal det i en anskaffelsesprosess være rutiner som sikrer at Åpenhetslovens intensjoner ivaretas. Gjennom at Horisont har inngått et samarbeid omkring innkjøp med Innsikt, vil vi sørge for at denne type rutiner opprettes og følges ved alle type innkjøp og avtaler på vegne av Horisont.

Det er i 2023 gjennomført en aktsomhetsvurdering av selskapets leverandører om risikoen for en negativ påvirkning på grunnleggende menneskerettigheter og anstendige arbeidsforhold.

Gjennom våre etiske retningslinjer for leverandører kommuniserer vi tydelig våre forventninger om at leverandørene følger retningslinjene basert på FN- og ILO konvensjoners krav til arbeids- og menneskerettigheter. HIKS slutter seg til FNs 10 grunnleggende prinsipper for ansvarlig næringsliv.

Hvis det oppdages brudd på menneskerettigheter og grunnleggende standard for anstendig arbeids hos leverandør eller underleverandører, eller vesentlig risiko for slike brudd, skal vi informeres omgående. Dette kravet er inkludert i våre kontrakter med leverandørene.

Dersom det avdekkes potensielle eller faktiske brudd i leverandørkjeden, følger vi opp gjennom dialog med den aktuelle leverandøren og aktuelle interessenter, som f.eks. fagforeninger. Brudd som ikke adresseres innen rimelig tid, kan føre til suspensjon/terminering av kontrakt.

## **Styreansvarsforsikring**

Selskapet har tegnet styreansvarsforsikring. Forsikringssummen er begrenset til pr skadetilfelle og totalt i forsikringsåret. Forsikringen gjelder både tidligere, nåværende eller fremtidige medlemmer av styret og/eller ledelsen, samt øvrige ansatte som eventuelt vil være anklaget. Forsikringen omfatter erstatning for formuestap, det vil si økonomisk tap som ikke er oppstått som følge av fysisk skade på person eller ting, som følge av fremsatt krav mot sikret for personlig ledelsesansvar.

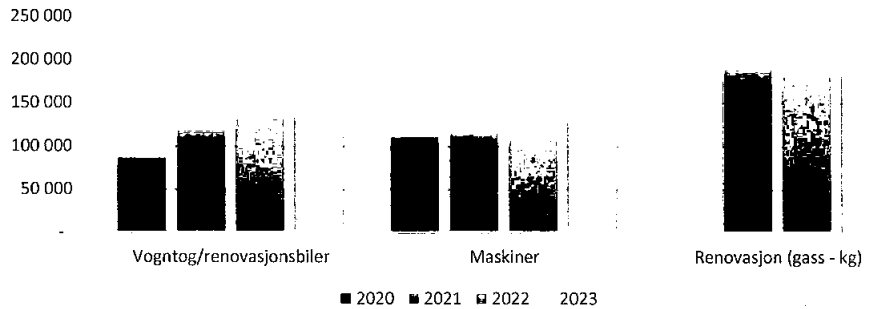
## **8. Ytre miljø**

Selskapets virksomhet fører til forurensing av det ytre miljø, men gjennom et etablert miljøstyringssystem er dette under kontroll, overvåkning og oppfølging i henhold til tillatelsen gitt av Statsforvalteren.

Selskapet har i 2023 drevet transport i egen regi. I tillegg har kverning av trevirke og hageavfall, samt annet anleggsarbeid og interntransport blitt utført med eget utstyr. Vårt totale dieselforbruk i 2023 (konsern) ble på 275 883 liter.

Dette fordeler seg med 141 641 liter på vogntog og renovasjonsbiler og 134 242 liter på anleggsmaskiner. I tillegg er det brukt 191 279 kg biogass.

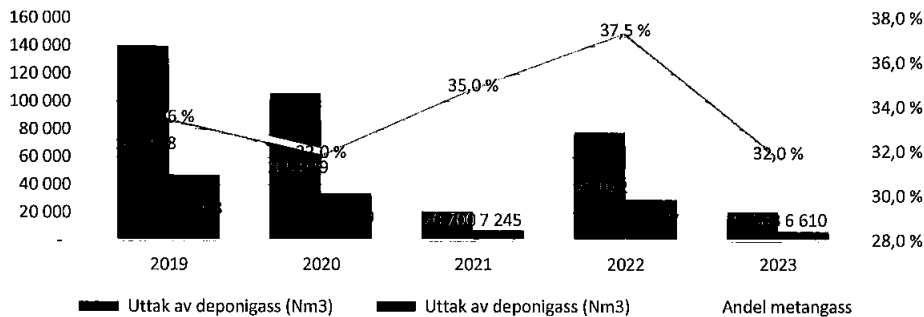
## Diesel - og gassforbruk pr. gruppe



Til sammen ble det i 2023 tatt ut 20 683 Nm<sup>3</sup> deponigass med et metaninnhold på 32,0%. Dette er en nedgang fra 2022 hvor det ble tatt ut 78 072 Nm<sup>3</sup>.

Anlegget og infrastrukturen for uttaket av deponigass ble forbedret gjennom et Klimastatsprosjekt i 2020 og 2021. Etter ferdigstillelse av prosjektet har anlegget hatt høyere driftstid, men mengde deponigass som tas ut pr time er veldig lav. Det skal jobbes med å forbedre uttaket med hensyn på mengde i 2024 da det i 2023 har vært prioritert å ha stabil drift på anlegget.

## Uttak deponigass (Nm<sup>3</sup>)



### 9. Klimanøytral transport og deponigassutnyttelse

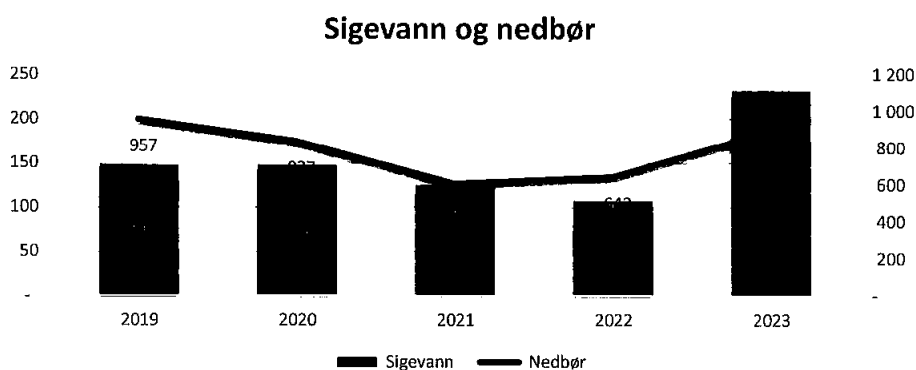
For å stimulere den sirkulære økonomien har HORISONT som mål at innsamling og transport av husholdningsavfall skal være klimanøytral og primært benytter fornybart klimavennlig drivstoff som er biprodukt av materialgjennvinningsprosesser.

I henhold til konsesjonsbetingelsene er avfakling et minimumskrav. I tillegg anbefales energiutnyttelse. Avfakling av metan gir en betydelig miljøgevinst da utslippet av CO<sub>2</sub> ikke påvirker klimaet i dette tidsperspektivet.

Selskapet hadde ved alle anlegg et forbruk av elektrisk kraft på 1 074 497 Kwh i 2023.

Sigevannet fra alle deponiene fanges opp og ledes til det kommunale renseanlegget på Rambekk. Det blir foretatt kontinuerlige mengdemålinger.

Sigevannsmengden var i 2023 til sammen på ca. 232 000 m<sup>3</sup>, som er ca. en dobling av mengdene i 2022. Økningen henger sammen med nedbørsmengdene som var en økning sammenlignet med året før, og ekstremværet "Hans" i august 2023.



«Dovre», vårt nye område, har nå vært i drift 5 år og dette har gitt oss store fordeler i forhold til effektiv drift og gode miljømessige forhold for behandling av hageavfall, produksjon av jord og kverning av rivningstrevirke.

Det har også i 2023 blitt satt sterkt søkelys på kildesortering på våre miljøstasjoner. Nye containere for nye fraksjoner er utplassert på flere av våre miljøstasjoner, men plassbegrensning er en utfordring for ytterligere ekspansjon.

Selskapet legger ellers vekt på at det i størst mulig grad skal benyttes miljøvennlige produkter både når det gjelder driften av anleggene og ellers innen administrasjonen.

## 10. Rammebetingelser, konsesjoner og forskrifter.

De opprinnelige rammene for driften av deponiet i Dalborgmarka ligger i utslippstillatelsen som ble gitt av Fylkesmannen i Oppland i 1993, med senere revisjoner. Gjeldende tillatelse fra Statsforvalter ble vedtatt 15.03.2023.

Innholdet i tillatelsen setter en rekke nye krav til driften av anlegget i Dalborgmarka, samt til miljøstasjonene. Dette gjelder også for valgt av tekniske løsninger for driften. Det kreves skjerpede kontrollrutiner og betydelige investeringsbehov for å imøtekomme disse kravene. Arbeidet med å planlegge og kartlegge behovet er godt i gang.

Myndighetenes rammevilkår for avfallshåndteringen generelt - og sluttbehandling spesielt - er de senere år blitt betydelig endret og er i dag samlet i Forskrift for gjenvinning og behandling av avfall (avfallsforskriften).



Det er vedtatt endringer i avfallsforskriften som er gjeldende fra 1. januar 2023. Disse endringene setter nye krav til utsortering av husholdningsavfall og berører alle husholdninger og virksomheter som produserer husholdningslignende avfall. Foruten kravet til utsorteringsgrad er det også satt en tidsfrist for innfrielse av disse kravene. Dette er nasjonale krav, men det må jobbes med lokale løsninger for å kunne innfri kravene.

Selskapet er sertifisert i henholdt til ISO 14001. Dette innebærer at det er etablert et miljøstyringssystem med en vedtatt miljøpolitikk. Det utarbeides hvert år egen miljørapport og miljøredegjørelse. Miljøstyringssystemet behandles hvert år av selskapets styre i henhold til en fastlagt rutine. Selskapets drift blir ellers - med varierende mellomrom - kontrollert av blant annet Miljødirektoratet, Statsforvalterens miljøvernavdeling, Fylkesskattekontoret, Arbeidstilsynet, Brann og redning og Innlandet Revisjon IKS. Selskapet er ellers medlem av Avfall Norge, Forum for miljøkarlegging og sanering og NFFA.

## 11. Selskapsstrategi

Det er i 2021 utarbeidet en ny selskapsstrategi gjeldende for perioden 2022 - 2025. Denne er utarbeidet i nært samarbeide med styre og representantskapet i selskapet. Strategiplanen ble vedtatt i representantskapsmøte den 23. november 2021.


Utvikling og innovasjonsarbeidet er et viktig element i selskapsstrategien. Et viktig element i dette arbeidet er det strategiske samarbeidet i Innsikt. Strategiplanen skal evalueres årlig.


## 12. Representantskapsmøter / styremøter


Selskapets representantskap hadde i året som gikk tre ordinære møter og behandlet i alt 26 saker.

Selskapets styre avholdt 10 ordinære styremøter og behandlet til sammen 54 saker. Styreleder har vært Torunn Aass Taralrud frem til juni hvor Kari Mette Vika tok over. Espen Martinsen har vært nestleder gjennom hele året.

## Horisont Miljøpark IKS 11. april 2024

  
Kari Mette Vika  
Styreleder

  
Espen Martinsen  
Nestleder

  
Pål Rønningen  
Styremedlem

  
Kjersti Nørstebo Solbjør  
Styremedlem

  
Hanne Høgne  
Styremedlem

  
Knut Westrum  
Styremedlem



*Ann-Chatrin Brendbakken* *Tove Flobergseter*

*Ann-Chatrin Brendbakken*  
Ansattes representant

*Tove Flobergseter*  
Daglig leder



## Årsregnskap 2023 Horisont Miljøpark Iks

Resultatregnskap  
Balanse

Org.nr.: 966 144 297



<b>Horisont Miljøpark Iks</b>				
<b>RESULTATREGNSKAP FOR 2023</b>				
	Note	2023	Budsjett 2023	2022
<b>DRIFTSINNTEKTER OG KOSTNADER</b>				
Salgsinntekt		141 331 938	132 070 000	126 750 499
Salg kildesorteringsutstyr		7 673 237	5 408 000	6 021 906
Andre inntekter		4 953 021	2 868 000	3 224 187
<b>Sum driftsinntekter</b>	<b>1</b>	<b>153 958 196</b>	<b>140 346 000</b>	<b>135 996 591</b>
Varekostnad		8 158 867	5 588 000	5 952 009
Lønnskostnad	2	31 592 773	31 618 000	29 542 400
Forbrenning		7 881 775	6 454 000	4 937 413
Avskrivning varige driftsmidler/eiend. ordinære	3	11 815 577	11 600 000	11 294 479
Avsetning etterdriftsfond	4	2 500 000	2 500 000	2 500 000
Nedskrivning varige driftsmidler	3	5 354 555	0	0
Annen driftskostnad		90 192 279	79 310 000	81 331 348
<b>Sum driftskostnader</b>		<b>157 495 826</b>	<b>137 070 000</b>	<b>135 557 648</b>
<b>DRIFTSRESULTAT</b>		<b>-3 537 630</b>	<b>3 276 000</b>	<b>438 943</b>
<b>Finansinntekt og finanskostnad</b>				
Inntekt fra datterselskap		600 537	381 000	328 900
Renteinntekter		481 098	111 000	188 395
Annen renteinntekt		18 454	0	1 688
Annen finansinntekt	5	285 422	0	400 395
Verdijustering finansielle anleggsmidler		1 772 894	0	-1 065 865
Rentekostnader		5 382 366	4 012 000	2 587 970
Aksjeutbytte	5	4 500 000	600 000	1 200 000
Annen finanskostnad		1 122	0	-475
<b>Resultat av finansposter</b>		<b>2 274 916</b>	<b>-2 920 000</b>	<b>-1 533 981</b>
<b>ORDINÆRT RESULTAT FØR SKATTEKOSTNAD</b>		<b>-1 262 714</b>	<b>356 000</b>	<b>-1 095 038</b>
Skattekostnad på ordinært resultat	6	-1 778 559	0	-629 779
<b>ORDINÆRT RESULTAT</b>		<b>515 845</b>	<b>356 000</b>	<b>-465 259</b>
<b>ÅRSRESULTAT</b>		<b>515 845</b>	<b>356 000</b>	<b>-465 259</b>
<b>OVERFØRINGER</b>				
Overført fra annen egenkapital		0	0	465 259
Overført til annen egenkapital		-515 845	0	0
<b>SUM OVERFØRINGER</b>		<b>-515 845</b>	<b>0</b>	<b>465 259</b>

Org.nr: 966 144 297











<b>Horisont Miljøpark Iks</b>
<b>BALANSE PR. 31. DESEMBER 2023</b>

	Note	2023	2022
<b>EIENDELER</b>			
<b>ANLEGGSMIDLER</b>			
<b>Immatrielle eiendeler</b>			
Utsatt skattefordel	6	4 848 607	3 070 048
<b>Sum immatrielle eiendeler</b>		<b>4 848 607</b>	<b>3 070 048</b>
<b>Varige driftsmidler</b>			
Tomter og bygninger	3, 7	85 750 459	95 209 557
Maskiner og anlegg	3, 7	37 953 237	34 108 892
Anlegg under utførelse	3, 7	3 192 818	1 893 634
<b>Sum varige driftsmidler</b>		<b>126 896 514</b>	<b>131 212 082</b>
<b>Finansielle anleggsmidler</b>			
Investeringer i datterselskap	5	9 040 000	9 040 000
Lån til foretak i samme konsern		16 411 675	10 303 855
Investering i tilknyttet selskap		10 000	10 000
Investering i aksjer og andeler	5	6 167 902	3 713 561
Egenkapitalinnskudd KLP		1 039 879	956 279
Markedsbaserte obligasjoner, aksjer og andre plasseringer	5	30 175 842	25 855 028
<b>Sum finansielle anleggsmidler</b>		<b>62 845 298</b>	<b>49 878 723</b>
<b>SUM ANLEGGSMIDLER</b>		<b>194 590 419</b>	<b>184 160 853</b>
<b>OMLØPSMIDLER</b>			
<b>Varer</b>			
Varebeholdning		1 500 689	2 024 786
<b>Sum varer</b>		<b>1 500 689</b>	<b>2 024 786</b>
<b>Fordringer</b>			
Kundefordringer		27 208 831	15 240 237
Andre fordringer		2 389 701	1 223 034
Selvkostfond tilgode abonnenter	8	4 937 186	5 503 721
<b>Sum fordringer</b>		<b>34 535 719</b>	<b>21 966 992</b>
<b>Betalingsmidler</b>			
Bankinnskudd og kontanter	9	26 868 337	19 352 179
<b>Sum betalingsmidler</b>		<b>26 868 337</b>	<b>19 352 179</b>
<b>SUM OMLØPSMIDLER</b>		<b>62 904 744</b>	<b>43 343 958</b>
<b>SUM EIENDELER</b>		<b>257 495 163</b>	<b>227 504 811</b>

Org.nr: 966 144 297
---------------------



Horisont Miljøpark Iks			
BALANSE PR. 31. DESEMBER 2023			
	Note	2023	2022
<b>EGENKAPITAL OG GJELD</b>			
<b>EGENKAPITAL</b>			
<b>Egenkapital</b>			
Annen egenkapital	10	64 980 918	64 465 073
<b>Sum egenkapital</b>		<b>64 980 918</b>	<b>64 465 073</b>
<b>SUM EGENKAPITAL</b>		<b>64 980 918</b>	<b>64 465 073</b>
<b>GJELD</b>			
<b>Avsetning for forpliktelser</b>			
Pensjonsforpliktelser	11	9 999 507	11 252 688
Etterdriftsfond Dalborgmarka	4	27 160 702	24 660 702
<b>Sum avsetning for forpliktelser</b>		<b>37 160 209</b>	<b>35 913 390</b>
<b>Annen langsiktig gjeld</b>			
Gjeld til kredittinstitusjoner	12	119 988 020	99 430 790
Avsatt sluttbehandlingsavgift		5 099 220	4 899 220
<b>Sum annen langsiktig gjeld</b>		<b>125 087 240</b>	<b>104 330 010</b>
<b>Kortsiktig gjeld</b>			
Leverandørgjeld		15 230 062	15 678 812
Skyldige offentlige avgifter		3 624 849	3 018 524
Annen kortsiktig gjeld	13	11 411 885	4 099 002
<b>Sum kortsiktig gjeld</b>		<b>30 266 796</b>	<b>22 796 338</b>
<b>SUM GJELD</b>		<b>192 514 245</b>	<b>163 039 738</b>
<b>SUM EGENKAPITAL OG GJELD</b>		<b>257 495 163</b>	<b>227 504 811</b>
Hunndalen, 11.04.2024			
 Pål Rønningen styremedlem	 Kjersti Nørstebø-Solbjør styremedlem	 Espen Martinsen nestleder	
 Hanne Høgness styremedlem	 Knut Westrum styremedlem	 Ann Chatrin Brendbakken styremedlem	
 Kari Mette Vika styreleder		 Tove Flobergseter daglig leder	

Org.nr: 966 144 297



## Horisont Miljøpark IKS

### Noter til regnskapet 2023

#### Note 0 - Regnskapsprinsipper

Årsregnskapet er satt opp i samsvar med regnskapsloven av 1998 og god regnskapsskikk i Norge.

##### Hovedregel for vurdering og klassifisering av eiendeler og gjeld

Eiendeler bestemt til varig eie eller bruk er klassifisert som anleggsmidler. Andre eiendeler er klassifisert som omløpsmidler. Fordringer som skal tilbakebetales innen et år er klassifisert som omløpsmidler. Ved klassifisering av kortsiktig og langsiktig gjeld er tilsvarende kriterier lagt til grunn. Omløpsmidler vurderes til laveste av anskaffelseskost og virkelig verdi. Anleggsmidler vurderes til anskaffelseskost, men nedskrives til gjenvinnbart beløp dersom dette er lavere enn bokført verdi, og verdifallet forventes ikke å være forbigående. Anleggsmidler med begrenset økonomisk levetid avskrives planmessig. Annen langsiktig gjeld og kortsiktig gjeld er vurdert til pålydende beløp.

##### Aksjer og andeler i tilknyttet selskap og datterselskap

Investeringer i datterselskaper vurderes etter kostmetoden. Investeringene blir nedskrevet til virkelig verdi dersom verdifallet ikke er forbigående og det må anses nødvendig etter god regnskapsskikk. Mottatt utbytte og konsernbidrag fra datterselskapene er inntektsført som annen finansinntekt. Tilsvarende gjelder for investeringer i tilknyttede selskaper.

##### Obligasjoner klassifisert som anleggsmidler

Obligasjoner er vurdert etter kostmetoden, korrigert for resultatført overkurs/underkurs. Overkurs/underkurs ved anskaffelse periodiseres over resterende løpetid frem til forfall, eller eventuelt til første rentereguleringstidspunkt. Obligasjoner nedskrives til virkelig verdi ved verdifall som forventes ikke å være forbigående.

##### Finansielle instrumenter og varederivater

Finansielle instrumenter, herunder aksjer og obligasjoner, som

- er klassifisert som omløpsmidler
- inngår i en handelsportefølje med henblikk på videresalg
- omsettes på børs, autorisert markedsplass eller tilsvarende regulert marked i utlandet
- har god eierspredning og likviditet

er vurdert til virkelig verdi på balansedagen. Andre investeringer er vurdert til laveste av gjennomsnittlig anskaffelseskost og virkelig verdi på balansedagen.

##### Varer

Varer er vurdert til laveste av anskaffelseskost etter FIFO-metoden og netto salgsverdi. For råvarer og varer i arbeid beregnes netto salgsverdi til salgsverdien av ferdig tilvirkede varer redusert for gjenværende tilvirkningskostnader og salgskostnader. Egenproduserte varer er verdsatt til laveste av full tilvirkningskost og virkelig verdi.

##### Inntekter

###### Ved varesalg:

Inntekt regnskapsføres når den er opptjent, altså når både risiko og kontroll i hovedsak er overført til kunden. Dette vil normalt være tilfellet når varen er levert til kunden. Inntektene regnskapsføres med verdien av vederlaget på transaksjonstidspunktet.

###### Ved tjenestesalg:

Inntekt regnskapsføres når den er opptjent, altså når krav på vederlag oppstår. Dette skjer når tjenesten ytes, i takt med at arbeidet utføres. Inntektene regnskapsføres med verdien av vederlaget på transaksjonstidspunktet.

##### Fordringer

Kundefordringer og andre fordringer er oppført til pålydende etter fradrag for avsetning til forventet tap. Avsetning til tap gjøres på grunnlag av en individuell vurdering av de enkelte fordringene.

##### Bankinnskudd, kontanter og lignende

Bankinnskudd, kontanter og lignende inkluderer kontanter, bankinnskudd og andre betalingsmidler med forfallsdato som er kortere enn tre måneder fra anskaffelse.



## Pensjoner

En ytelsesplan er en pensjonsordning som ikke er en innskuddsplan. Ved regnskapsføring av pensjon som er ytelsesplan, kostnadsføres forpliktelsen over opptjeningsperioden i henhold til planens opptjeningsformel. Allokeringemetode tilsvarer planens opptjeningsformel med mindre det vesentlige av opptjeningen skjer mot slutten av opptjeningsperioden. Lineær opptjening legges da til grunn. For pensjonsordninger etter lov om foretakspensjon anvendes således lineær opptjening. Estimatavik og virkningen av endrede forutsetninger amortiseres over forventet gjenværende opptjeningsperiode i den grad de overstiger 10 % av den største av pensjonsforpliktelsen og pensjonsmidlene (korridor). Virkningen av planendringer med tilbakevirkende kraft som ikke er betinget av fremtidig ansettelse, innregnes i resultatregnskapet umiddelbart. Planendringer med tilbakevirkende kraft som er betinget av fremtidig ansettelse, fordeles lineært over tiden frem til ytelsen ikke lenger er betinget av fremtidig ansettelse. Netto pensjonsforpliktelse er differansen mellom nåverdien av pensjonsforpliktelsene og verdien av pensjonsmidler som er avsatt for betaling av ytelsene. Pensjonsmidlene vurderes til virkelig verdi. Måling av pensjonsforpliktelse og pensjonsmidler gjennomføres på balansedagen. Arbeidsgiveravgift er inkludert i tallene, og er beregnet av netto faktisk underfinansiering. AFP-forpliktelser innenfor LO/NHO-ordningen er en ytelsesbasert flerforetaksordning, men som regnskapsføres som en innskuddsbasert ordning da den ikke er målbar.

## Kostnader

Kostnader regnskapsføres som hovedregel i samme periode som tilhørende inntekt. I de tilfeller det ikke er en klar sammenheng mellom utgifter og inntekter fastsettes fordelingen etter skjønsmessige kriterier. Øvrige unntak fra sammenstillingsprinsippet er angitt der det er aktuelt.

## Skatter

Skattekostnaden sammenstilles med regnskapsmessig resultat før skatt. Skatt knyttet til egenkapitaltransaksjoner er ført mot egenkapitalen. Skattekostnaden består av betalbar skatt (skatt på årets direkte skattepliktige inntekt) og endring i

## Note 1 - Salgsinntekter

Salgsinntekter spesifisert på virksomhetsområde:

	<u>2023</u>
Næringsområdet	24 430 379
Renovasjon - fra kommunene	108 673 513
Miljøstasjoner	8 356 174
Øvrige inntekter	12 498 130
Sum salgsinntekter	<u>153 958 196</u>

## Note 2 - Lønnskostnad, antall ansatte, godtgjørelser, lån til ansatte mm

Lønnskostnad	2023	2022
Lønn	23 283 570	21 388 544
Arbeidsgiveravgift	4 051 893	3 251 756
Pensjonskostnader	3 569 380	4 276 322
Andre ytelser	687 930	625 778
Sum	<u>31 592 773</u>	<u>29 542 400</u>

Antall årsverk sysselsatt i regnskapsåret 34 33

Ytelser til ledende personer	Lønn	Pensjons- kostnader	Annen godtgjørelse
Daglig leder *)	967 178	135 575	7 117
Styret	568 593	-	-
Representantskapet	-	-	-

\*) Daglig leder tiltrådte stillingen 13. februar 2023.

## Revisor

Godtgjørelse til Deloitte AS og samarbeidende selskaper fordeler seg slik:

	2023	2022
Lovpålagt revisjon	172 000	150 000
Andre attestasjonstjenester	31 018	39 629



## Note 3 - Varige driftsmidler

	Anlegg under utførelse	Tomter, bygg og annen fast eiendom	Maskiner og utstyr m.v.	Sum
Anskaffelseskost 01.01.23	1 893 634	180 177 613	87 665 575	267 843 188
Tilgang kjøpte driftsmidler	1 299 184	1 174 456	10 380 922	11 555 378
Avgang				-
Anskaffelseskost 31.12.23	3 192 818	181 352 069	98 046 497	279 398 566
Akk. avskrivninger 31.12.23		90 247 056	60 093 260	150 340 316
Nedskrivninger 31.12.23		5 354 555		
Netto akk. og rev. nedskrivninger 31.12.23		-	-	-
Akk. avskr., nedskr. og rev. nedskrivninger 31.12.23		95 601 611	60 093 260	155 694 871
<b>Bokført verdi pr. 31.12.23</b>	<b>3 192 818</b>	<b>85 750 458</b>	<b>37 953 237</b>	<b>126 896 513</b>
Årets avskrivninger		-5 279 000	-6 536 576	-11 815 576
Årets nedskrivninger		-5 354 555		-5 354 555
Årets rev. nedskrivninger		-		-
Økonomisk levetid		4-50 år	3-10 år	
Avskrivningsplan		2-33% lineær	10-33% lineær	

## Note 4 - Etterdriftsfond

Konsesjonsvilkårene forplikter Horisont Miljøpark IKS til å drifte deponiet i Dalborgmarka i minst 30 år etter at det er nedlagt. Opprinnelig beregnet etterdriftsfond er iht. Avfallsforskriften §§ 9-10 kr 110,4 mill. i 2050. Nødvendig årlig avsetning var kr 1 000 000. I forbindelse med årsoppgjøret for 2019 ble det foretatt en ny beregning av levetiden for deponiet, som er justert til 2037. Ny beregnet årlig avsetning er kr. 1.850.000 pr. år. Dette er regnskapsført for 2020. Det ble foretatt en ny oppmåling og beregning av restkapasiteten på deponiet sommeren 2021. Dette viste at deponiet kan forventes å nå sin kapasitet i 2030. Som en konsekvens av dette er justert årlig avsetning kr. 2.500.000 gjeldende fra 2021. Det vil bli en årlig vurdering for nødvendig avsetning sett i forhold til levetiden på deponiet og avkastning på etterdriftsfondet i henhold til ny vedtatt strategi.

### Avsetning for etterdrift av Dalborgmarka deponi

	2023	2022
Avsetning pr 01.01	24 660 702	22 160 702
Årets avsetning	2 500 000	2 500 000
<b>Avsetning 31.12</b>	<b>27 160 702</b>	<b>24 660 702</b>

## Note 5 - Aksjer i andre selskaper

Selskap	Eierandel
Østlandet Gjenvinning AS	15,0 %
Mjøsanlegget AS	24,5 %
Horisont Renovasjon AS	100,0 %

Det ble i 2023 utbetalt utbytte fra Østlandet Gjenvinning AS med kr. 4.500.000.

Firma	Forretnings- kontor	Eier- andel	Egenkapital i følge siste årsregnskap	Årsresultat i følge siste årsregnskap	Anskaffelses- kost
Østlandet Gjenvinning AS	Hamar	15,0 %	42 338 000	7 313 000	2 346 225
Mjøsanlegget AS **)	Lillehammer	24,5 %	6 513 000	944 000	3 821 677
Horisont Renovasjon AS	Gjøvik	100,0 %	7 218 799	85 433	9 040 000

\*\*\*) I Mjøsanlegget AS ble det i 2023 foretatt en rettet emisjon hvor eierne gikk inn med kapital i selskapet ut fra eierandel. Horisont sin andel av innskudd kapital utgjorde kr. 2.454.341. Pr. 01.01.23 var aksjekapitalen bokført til kr. 1.367.336 og bokført verdi pr. 31.12.23 blir da kr. 3.821.677.



## Markedsbaserte obligasjoner, aksjer og andre plasseringer

Obligasjoner Norge	6 960 663
Obligasjoner Utland	3 045 540
Aksjer Norge/Norden	934 947
Aksjer Utland	3 587 750
Hedgefond	2 386 626
Eiendom	2 154 527
Private Equity	1 675 488
Urealisert avkastning FF	5 419 563
Norwegian Bonds Short Duration	4 010 738
	<b>30 175 842</b>

Styre vedtok en finansstrategi i styremøtet 14. november 2014 i s-sak 41/14 for etterbruksfondet.

Det er følgende:

- Pengemarked/bank	25,0%
- Obligasjoner Norge	25,0%
- Obligasjoner Utland	10,0%
- Aksjer Norge/Norden	5,0%
- Aksjer Utland	10,0%
- Hedgefond	10,0%
- Eiendom	10,0%
- Private Equity	5,0%

Dette er i henhold til til forskrift om kommuners og fylkeskommuners finansforvaltning. Styret foretar en årlig vurdering av finansstrategien. Formuesforvaltning AS er satt til å utføre styrets strategi.

I styremøte 14. februar 2022 ble det i sak 02/22 vedtatt å endre strategien for fondsplasseringene. Ny strategi er som følger:

- Pengemarked/bank	20,0%
- Obligasjoner Norge	20,0%
- Obligasjoner Utland	10,0%
- Aksjer Norge/Norden	5,0%
- Aksjer Utland	12,5%
- Hedgefond	15,0%
- Eiendom	10,0 %
- Private Equity	7,5 %

## Note 6 Skattekostnad

Årets skattekostnad	2023	2022
Resultatført skatt på ordinært resultat:		
Betalbar skatt	0	0
Endring utsatt skattefordel	-1 778 559	-629 779
<b>Skattekostnad ordinært resultat</b>	<b>-1 778 559</b>	<b>-629 779</b>
Skattepliktig inntekt:		
Resultat før skatt	-1 883 917	-2 327 140
Permanente forskjeller	-6 200 440	-535 491
Endring i midlertidige forskjeller	6 319 855	1 473 527
<b>Skattepliktig inntekt</b>	<b>-1 764 502</b>	<b>-1 389 104</b>
Betalbar skatt i balansen:		
Betalbar skatt på årets resultat	0	0
<b>Sum betalbar skatt i balansen</b>	<b>0</b>	<b>0</b>
Beregning av effektiv skattesats:		
Resultat før skatt	-1 883 917	-2 327 140
Beregnet skatt av resultat før skatt	-414 462	-511 971
Skatteeffekt av permanente forskjeller	-1 364 097	-117 808
<b>Sum</b>	<b>-1 778 559</b>	<b>-629 779</b>
Effektiv skattesats	94,4 %	27,1 %



Skatteeffekten av midlertidige forskjeller og underskudd til fremføring som har gitt opphav til utsatt skatt og utsatte skattefordeler, spesifisert på typer av midlertidig forskjeller:

	2023	2022	Endring
Varige driftsmidler	-18 885 541	-12 565 659	6 319 882
<b>Sum</b>	<b>-18 885 541</b>	<b>-12 565 659</b>	<b>6 319 882</b>
Akkumulert fremførbart underskudd	-3 153 607	-1 389 105	1 764 502
Grunnlag for utsatt skattefordel	-22 039 121	-13 954 764	8 084 357
Utsatt skattefordel (22%)	-4 848 607	-3 070 048	1 778 559

## Note 7 - Investeringer og finansiering

Investeringer	2023	2022	2021	2020
Investeringer i varige driftsmidler	11 555 379	15 049 290	21 919 624	20 144 293
Utlån, kjøp av aksjer og andeler				
Egenkapitalinnskudd i KLP	83 600	78 274	70 864	75 006
Fra egenkapitalfinansierte investering				
<b>Sum investeringer</b>	<b>11 638 979</b>	<b>15 127 564</b>	<b>21 990 488</b>	<b>20 219 299</b>

Finansiering	2023	2022	2021	2020
Bruk av lån	11 638 979	15 127 564	21 920 000	17 232 000
Salg av fast eiendom				
Tilskudd og refusjoner vedr. investering				
Mottatte avdrag på utlån, aksjer og andeler				
Egenkapitalfinansierte investeringer	-	-	70 488	2 987 299
<b>Sum finansiering</b>	<b>11 638 979</b>	<b>15 127 564</b>	<b>21 990 488</b>	<b>20 219 299</b>

## Note 8 - Annen kortsiktig fordring

### Mellomværende selvkost:

Driftsinntekter	124 590 631
Direkte driftsutgifter	118 215 010
Avskrivningskostnad	8 191 739
Finansinntekter	-441 678
Kalkulatorisk rente (3,536 %)	3 514 831
Driftskostnader	129 479 902
<b>Resultat</b>	<b>-4 889 271</b>

Mellomværende selvkost pr. 01.01	-
+ Avsetning til selvkost	-4 889 271
+ Kalkulert rente mellomværende selvkost (3,536 %)	-47 915
<b>Mellomværende selvkost pr. 31.12</b>	<b>-4 937 186</b>

## Note 9 - Bundne midler

Bundne midler på skattetrekkkonto er pr. 31.12.23 kr. 1.226.093.

Bankinnskudd knyttet til etterdriftsfond er bundne midler og utgjorde pr. 31.12.23 kr. 2.206.972.

## Note 10 - Egenkapital

	Annen egenkapital	Sum egenkapital
<b>Opptjent egenkapital</b>		
<b>Egenkapital 01.01.23</b>	<b>64 465 073</b>	<b>64 465 073</b>
<b>Årets endring i egenkapital:</b>		
Årets resultat	515 845	515 845
Overført miljøfond	-	-



Avsatt til utbytte	-	-
<b>Egenkapital 31.12.23</b>	<b>64 980 918</b>	<b>64 980 918</b>

## Note 11 - Pensjonskostnader, -midler og -forpliktelser

Foretaket er pliktig til å ha tjenestepensjonsordning etter lov om obligatorisk tjenestepensjon og har pensjonsordning som tilfredsstiller kravene i denne loven.

Selskapet har pensjonsordninger som pr. 31.12.23 omfatter i alt 144 personer, hvorav 44 er aktive, 20 er pensjonister og ytterligere 18 er oppsatt med en pensjonsrettighet. 62 personer står oppført uten pensjonsrettigheter pr. 31.12.23. Dette fordi de har mindre en tre års tjenestetid på avtalen. Dersom de på et senere tidspunkt skulle overstige tre års tjenestetid, kan det utløse en pensjonsrettighet i henhold til overføringsavtalen. Pensjonsordningen er organisert gjennom en kollektiv pensjonsforsikring. Ordningen gir rett til en definert ytelse på samme nivå og som omfatter også uførepensjon, samt ektefellepensjon og barnpensjon. Disse er i hovedsak avhengig av antall opptjeningsår, lønnsnivå ved oppnådd pensjonsalder og størrelsen på ytelsen fra folketrygden. Forpliktelsen er dekket gjennom KLP.

<b>Kollektiv pensjonsordning:</b>	<b>2023</b>	<b>2022</b>
Nåverdi av årets pensjonsopptjening	3 623 443	4 183 554
Rentekostnad av pensjonsforpliktelsen	1 511 442	1 000 018
Brutto pensjonskostnad	5 134 885	5 183 572
Avkastning av pensjonsmidler	-2 134 523	-1 545 439
Resultatført estimat avvik	-	-
Resultatført planendring	-	-
Administrasjonskostnader	127 929	109 739
<b>Nettopensjonskostnad for arbeidsgiveravgift</b>	<b>3 128 291</b>	<b>3 747 872</b>
Periodisert arbeidsgiveravgift, usikre ordninger	441 089	528 450
Resultatført pensjonskostnad	-	-
<b>Pensjonskostnad i regnskapet</b>	<b>3 569 380</b>	<b>4 276 322</b>
<b>Herav resultatført aga av aktuarielt tap (gevinst)</b>		
	<b>2023</b>	<b>2022</b>
Brutto påløpte pensjonsforpliktelse	56 350 158	47 728 539
Pensjonsmidler (til markedsverdi)	46 508 815	39 969 746
Netto forpliktelse før arbeidsgiveravgift	9 841 343	7 758 793
Arbeidsgiveravgift	1 387 629	1 093 990
<b>Netto forpliktelse inkl. arbeidsgiveravgift</b>	<b>11 228 972</b>	<b>8 852 783</b>
Ikke resultatført virkning av estimatavvik	-1 077 533	2 103 335
Ikke resultatført arbeidsgiveravgift av avvik	-151 932	296 570
<b>Netto pensjonsforpliktelse inkl. arbeidsgiveravgift</b>	<b>9 999 507</b>	<b>11 252 688</b>
Herav balanseført aga	1 235 697	1 390 560

### Økonomiske forutsetninger:

Diskonteringsrente	3,10 %	3,00 %
Forventet lønnsregulering	3,50 %	3,50 %
Forventet G-regulering	3,25 %	3,25 %
Forventet pensjonsøkning	2,80 %	2,63 %
Forventet avkastning av fondsmidler	5,30 %	5,20 %

Forutsetninger som normalt benyttes innen forsikring er lagt inn som aktuariemessig forutsetninger ved beregningen av selskapets pensjonsforpliktelse pr 31.12. Pensjonsforpliktelsen ble innarbeidet i regnskapet fra og med 2014.



## Note 12 - Langsiktig gjeld

Gjeld som forfaller mer enn fem år etter regnskapsårets slutt:

	Rente	Sluttdato	2023	Restgjeld etter 5 år
Kommunalbanken - 20050135	5,50 %	15.09.2026	11 075 510	-
Kommunalbanken - 20160543	5,50 %	21.11.2036	19 500 000	12 000 000
Kommunalbanken - 20170521	5,50 %	26.10.2037	12 250 000	7 875 000
Kommunalbanken - 20190332	5,50 %	31.10.2037	12 673 220	8 147 070
Kommunalbanken - 20210080	5,50 %	27.03.2028	14 367 850	-
Kommunalbanken - 20210081	5,50 %	25.03.2031	3 150 000	1 050 000
Kommunalbanken - 20220098	5,50 %	30.04.2029	13 042 870	1 185 770
Kommunalbanken - 20230020	5,50 %	15.02.2030	13 928 570	2 142 840
Kommunalbanken - 20230226	5,50 %	15.08.2030	20 000 000	5 714 300
<b>Sum annen langsiktig gjeld</b>			<b>119 988 020</b>	<b>38 114 980</b>

## Note 13 - Annen kortsiktig gjeld

Posten består av regnskapsmessige avsetninger:

Dette omfatter påløpne feriepenger, påløppte driftskostnader og påløpne ikke forfalte renter pr. 31.12.2023.

## Note 14 - Garantier

Ifølge selskapsavtalen er deltakerkommunene Gjøvik, Østre Toten, Vestre Toten, Søndre Land og Nordre Land utad solidaransvarlig for selskapets samlede lånegjeld i forhold til sine respektive elerandeler.

## Note 15 - Proforma konsolidering

Datterselskapet Horisont Renovasjon AS er stiftet 7.7.2017. Etter regnskapsloven skal det utarbeides konsernregnskap fra tidspunktet for stiftelsen, men datterselskap kan utelates fra konsolideringen dersom utelatelsen ikke har betydning for å bedømme konsernets stilling og resultat.

Horisont Miljøpark IKS har valgt å ikke utarbeide konsernregnskap for 2023 da det ikke er avgjørende for å bedømme stilling og resultat ettersom datterselskapets inntekter i all hovedsak kommer fra morselskapet. Inntekter og kostnader for datterselskapet vil av den grunn i hovedsak bli eliminert ifm konsernregnskapet. I tabellen under presenteres proforma hovedtall for konsernet for 2023.

	<b>Proforma konsern 2023</b>
Sum driftsinntekter	154 020 982
Sum driftskostnader	158 349 263
Driftsresultat	-4 328 281
Årsresultat	-874 507
Sum anleggsmidler	186 016 496
Sum omløpsmidler	69 099 815
Sum egenkapital	63 230 365
Sum langsiktig gjeld	162 247 449
Sum kortsiktig gjeld	29 638 498



**Horisont Miljøpark IKS**  
**Kontantstrømoppstilling 2023**

	2023	2022
<b>KONTANTSTRØMMER FRA OPERASJONELLE AKTIVITETER:</b>		
Årsresultat før skatt	-1 262 714	-1 095 038
Periodens betalte skatt	0	-1 415 669
Ordinære avskrivninger	11 815 577	11 294 479
Nedskrivninger varige driftsmidler	5 354 555	0
Avsetninger til biocelle	200 000	-4 330 530
Avsetninger til pensjonsforpliktelse	-1 253 181	
Egenkapitalinnskudd KLP	-83 600	-78 274
Effekt av valutakursendringer	-2 072	
Poster klassifisert som investerings- eller finansieringsaktiviteter	-1 772 894	664 949
Endring i varer	524 098	-691 795
Endring prosjekt i arbeid	-1 299 184	-997 991
Endring i kundefordringer	-11 968 594	1 885 365
Endring i andre fordringer	-1 166 667	-6 253 160
Endringer i selvkostavregning til kommunene	566 535	0
Endring i leverandørgjeld	-448 751	5 865 753
Endring i annen kortsiktig gjeld	7 919 209	-2 684 725
Endring i andre omløpsmidler og andre gjeldsposter	37 750	-86 294
<b>Netto kontantstrømmer fra operasjonelle aktiviteter</b>	<b><u>7 160 067</u></b>	<b><u>2 077 070</u></b>
Utbetalinger ved kjøp av varige driftsmidler	-11 555 378	-15 049 290
Utbetalinger ved kjøp av finansielle anleggsmidler	-2 537 941	
<b>Netto kontantstrøm fra investeringsaktiviteter</b>	<b><u>-14 093 319</u></b>	<b><u>-15 049 290</u></b>
Innbetalinger ved opptak av ny langsiktig gjeld	33 928 570	16 600 000
Utbetalinger ved nedbetaling av langsiktig gjeld	-13 371 340	-18 000 630
Lån til selskap i samme konsern	-7 981 250	0
Innbetaling av lån fra selskap i samme konsern	1 873 430	6 073 430
<b>Netto kontantstrøm fra finansieringsaktiviteter</b>	<b><u>14 449 410</u></b>	<b><u>4 672 800</u></b>
Netto endring i bankinnskudd, kontanter og lignende	7 516 158	-8 299 420
Beholdning av bankinnskudd, kontanter og lignende pr 01.01.	19 352 179	27 651 599
<b>Beholdning av bankinnskudd, kontanter og lignende pr 31.12.</b>	<b><u>26 868 337</u></b>	<b><u>19 352 179</u></b>
Bank i balanse	<u>26 868 337</u>	<u>19 352 179</u>
	0	0