



ÅRSREGNSKAPET FOR REGNSKAPSÅRET 2024 - GENERELL INFORMASJON

Enheten

Organisasjonsnummer: 990 122 555
Organisasjonsform: Verdipapirfond
Foretaksnavn: VERDIPAPIRFONDET KLP AKSJEEUROPA
INDEKS
Forretningsadresse: c/o KLP Kapitalforvaltning AS
Dronning Eufemias gate 10
0191 OSLO

Regnskapsår

Årsregnskapets periode: 01.01.2024 - 31.12.2024

Konsern

Morselskap i konsern: Nei

Regnskapsregler

Regler for små foretak benyttet: Nei
Benyttet ved utarbeidelsen av årsregnskapet til selskapet: Regnskapslovens alminnelige regler

Årsregnskapet fastsatt av kompetent organ

Bekreftet av representant for selskapet: Tone Lise Vinje Berteig
Dato for fastsettelse av årsregnskapet: 25.02.2025

Grunnlag for avgivelse

År 2024: Årsregnskapet er elektronisk innlevert
År 2023: Tall er hentet fra elektronisk innlevert årsregnskap fra 2024

Det er ikke krav til at årsregnskapet m.v. som sendes til Regnskapsregisteret er undertegnet. Kontrollen på at dette er utført ligger hos revisor/enhetens øverste organ. Sikkerheten ivaretas ved at innsender har rolle/rettighet for innsending av årsregnskapet via Altinn, og ved at det bekreftes at årsregnskapet er fastsatt av kompetent organ.

Brønnøysundregistrene, 04.07.2025



Resultatregnskap

Beløp i: NOK	Note	2024	2023
RESULTATREGNSKAP			
Porteføljeinntekter og porteføljekostnader			
Renteinntekter		2 319 055	1 832 607
Utbytte		175 567 602	167 636 038
Gevinst/tap ved realisasjon		514 284 207	209 103 370
Netto endring urealiserte kursgevinster/kurstap		77 466 963	692 296 937
Andre porteføljeinntekter		147 525	216 585
Porteføljeresultat		769 785 352	1 071 085 538
Forvaltningsinntekter og forvaltningskostnader m.v.			
Kostnader ved salg og innløsning av andeler		175 643	160 638
Forvaltningshonorar		5 006 252	5 157 611
Forvaltningsresultat		-5 181 895	-5 318 249
Resultat før skattekostnad		764 603 457	1 065 767 289
Skattekostnad	2	24 170 879	24 162 886
Årsresultat		740 432 578	1 041 604 403
Totalresultat		740 432 578	1 041 604 403
Anvendelse av årsresultatet			
Avsatt til utdeling til andelseiere		-1	
Overført til/fra opptjent egenkapital	6	740 432 579	1 041 604 403
Sum anvendelse		740 432 578	1 041 604 403



Balanse

Beløp i: NOK	Note	2024	2023
BALANSE - EIENDELER			
Verdipapirportefølje			
Fondets verdipapirportefølje			
Sum verdipapirportefølje	3, 4, 5	4 456 442 618	4 957 958 641
Fordringer			
Opptjente, ikke mottatte inntekter		-1 094	-1 053
Andre fordringer		49 278 969	45 182 770
Sum fordringer		49 277 875	45 181 717
Bankinnskudd			
Bankinnskudd		24 418 846	41 637 892
SUM EIENDELER		4 530 139 339	5 044 778 250
BALANSE - EGENKAPITAL OG GJELD			
Egenkapital			
Innskutt egenkapital			
Andelskapital til pålydende		2 901 604 571	3 903 953 310
Overkurs/underkurs		-2 752 131 931	-2 497 701 561
Sum innskutt egenkapital		149 472 640	1 406 251 749
Opptjent egenkapital			
Opptjent egenkapital		4 363 290 932	3 622 858 353
Sum opptjent egenkapital		4 363 290 932	3 622 858 353
Sum egenkapital	6	4 512 763 572	5 029 110 102
Gjeld			
Avsatt til utdeling til andelseiere			
Annen gjeld			
Annen gjeld		17 375 767	15 668 147
Sum annen gjeld		17 375 767	15 668 147



Balanse

Beløp i: NOK	Note	2024	2023
SUM EGENKAPITAL OG GJELD		4 530 139 339	5 044 778 250

POSTER UTENOM BALANSEN



KLP-FONDENE

KLP AksjeEuropa Indeks

KLP AksjeEuropa Indeks investerer i europeiske aksjer og tar sikte på å oppnå en avkastning tilnærmet lik den europeiske referanseindeksen.

Årsregnskap 2024

RESULTATREGNSKAP

NOTE	KRONER	2024	2023
	PORTEFØLJEINNTEKTER OG -KOSTNADER		
	Renteinntekter	2 319 055	1 832 607
	Utbytte	175 567 602	167 636 038
	Gevinst / tap ved realisasjon	514 284 207	209 103 370
	Netto endring urealiserte gevinster	77 466 963	692 296 937
	Andre porteføljeginntekter	147 525	216 585
	Porteføljeresultat	769 785 352	1 071 085 538
	FORVALTNINGSINNTEKTER OG -KOSTNADER		
	Kostnader ved salg og innløsning av andeler	-175 643	-160 638
	Forvaltningshonorar	-5 006 252	-5 157 611
	Forvaltningsresultat	-5 181 895	-5 318 249
	Resultat før skatt	764 603 457	1 065 767 289
2	Skattekostnad	-24 170 879	-24 162 886
	Årsresultat	740 432 578	1 041 604 403
	ANVENDELSE AV RESULTAT		
6	Overført til/fra opptjent egenkapital	740 432 579	1 041 604 403
	Sum anvendt årsresultat	740 432 579	1 041 604 403



KLP AksjeEuropa Indeks

ÅRSRAPPORT 2024

BALANSE PER

NOTE	KRONER	2024	2023
EIENDELER			
3, 4, 5	Fondets verdipapirportefølje	4 456 442 618	4 957 958 641
	Opptjente, ikke mottatte inntekter	-1 094	-1 053
	Andre fordringer	49 278 969	45 182 770
	Bankinnskudd	24 418 846	41 637 892
	Sum eiendeler	4 530 139 339	5 044 778 250
EGENKAPITAL OG GJELD			
EGENKAPITAL			
	Andelskapital til pålydende	2 901 604 571	3 903 953 310
	Over- / underkurs	-2 752 131 931	-2 497 701 561
	Sum innskutt egenkapital	149 472 640	1 406 251 749
	Opptjent egenkapital	4 363 290 932	3 622 858 353
6	Sum egenkapital	4 512 763 572	5 029 110 102
GJELD			
	Annen gjeld	17 375 767	15 668 147
	Sum gjeld	17 375 767	15 668 147
	Sum egenkapital og gjeld	4 530 139 339	5 044 778 250

Oslo, 25.02.2025
Styret signerer elektronisk

(sign)
Aage Schaanning
Leder

(sign)
Gro Myking

(sign)
Jorunn Ygre Storjohann

(sign)
Hilde Aunvåg

(sign)
Leif Ola Rød

(sign)
Magne Valen-Sendstad
Valgt blant og av alle ansatte

(sign)
Håvard Gulbrandsen
Administrerende direktør



KLP AksjeEuropa Indeks

ÅRSRAPPORT 2024

NOTE 1 Regnskapsprinsipper
Se side 899.

NOTE 2 Skatt

KRONER	2024	2023
BETALBAR SKATT		
Regnskapsmessig resultat før skattekostnad	764 603 457	1 065 767 289
Ikke fradragsberettigede kostnader / skattefrie inntekter	-615 613 860	-303 475 192
Netto endring urealiserte kursgevinster/kurstap	-75 767 437	-689 901 465
3 % skattegrunnlag etter fritaksmetoden	3 262 719	3 038 310
Skattemessig overskudd utdelt til andelseierne	0	0
Anvendelse av framførbart ligningsmessig underskudd	0	0
Årets skattemessig resultat	76 484 879	75 428 941
Grunnlag betalbar skatt i år	76 484 879	75 428 941
Beregnet skatt	16 826 673	16 594 367
Kreditfradrag for betalt kildeskatt utenfor EØS	3 433 021	3 684 918
Betalbar skatt i år	13 393 652	12 909 449
SKATTEKOSTNAD		
Betalbar skatt i år	13 393 652	12 909 449
Kildeskatt	10 850 085	11 165 729
Endring utsatt skatt	-97 038	97 038
For mye (-) / for lite (+) avsatt skatt	24 180	-9 331
Skattekostnad	24 170 879	24 162 886
UTSATT SKATT		
Urealiserte skattepliktige gevinster (+) / tap (-)	-194 056	441 084
Framførbart skattemessig underskudd	0	0
Grunnlag utsatt skatt / utsatt skattefordel i balansen	-194 056	441 084
Beregnet utsatt skatt / utsatt skattefordel	42 692	-97 038
Ikke balanseført utsatt skatt / utsatt skattefordel	-42 692	0
Utsatt skatt (-) / utsatt skattefordel (+) i balansen	0	-97 038

KLP-FONDENE

FONDENE 256



KLP AksjeEuropa Indeks

NOTE 3 Verdipapirportefølje

VERDIPAPIR	Valuta	Antall	Kostpris	Markedsverdi	Urealisert gevinst/tap	Andel av total portefølje	Eierandel i selskapet
PERSIMMON PLC	GBP	13 142	4 114 994	2 239 434	(1 875 559)	0,05%	0,00%
PANDORA A/S	DKK	3 061	3 012 488	6 357 657	3 345 169	0,14%	0,00%
HERMES INTERNATIONAL	EUR	1 564	23 165 394	42 709 526	19 544 131	0,95%	0,00%
ZALANDO SE	EUR	17 181	5 602 613	6 544 631	942 018	0,15%	0,01%
FERRARI NV	EUR	4 763	10 068 648	23 100 694	13 032 046	0,51%	0,00%
SEB SA	EUR	755	945 778	776 928	(168 850)	0,02%	0,00%
JD SPORTS FASHION PLC	GBP	87 193	1 680 013	1 189 379	(490 634)	0,03%	0,00%
MONCLER SPA	EUR	21 096	15 690 874	12 648 113	(3 042 761)	0,28%	0,01%
DIETAREN GROUP	EUR	1 384	2 765 639	2 615 639	(150 000)	0,06%	0,00%
ACCOR SA	EUR	17 805	6 553 445	9 849 974	3 296 529	0,22%	0,01%
ADIDAS AG	EUR	6 118	16 132 936	17 037 935	904 999	0,38%	0,00%
BAYERISCHE MOTOREN WERKE AG	EUR	11 129	10 853 142	10 337 108	(516 034)	0,23%	0,00%
BAYERISCHE MOTOREN WERKE-PRF	EUR	1 856	1 517 814	1 580 310	62 496	0,04%	0,00%
BERKELEY GROUP HOLDINGS/THE	GBP	4 161	152 245	2 308 248	2 156 002	0,05%	0,00%
CIE FINANCIERE RICHEMO-A REG	CHF	25 526	26 361 880	44 113 958	17 752 077	0,98%	0,00%
INDUSTRIA DE DISENO TEXTIL	EUR	51 733	15 909 261	30 201 271	14 292 010	0,67%	0,00%
INTERCONTINENTAL HOTELS GROU	GBP	12 521	9 695 498	17 727 877	8 032 378	0,39%	0,01%
KERING	EUR	5 197	28 291 354	14 561 678	(13 729 676)	0,32%	0,00%
KINGFISHER PLC	GBP	65 331	2 394 495	2 311 081	(83 414)	0,05%	0,00%
MICHELIN (CGDE)	EUR	25 232	8 201 645	9 436 362	1 234 717	0,21%	0,00%
NEXT PLC	GBP	4 463	4 017 401	6 029 470	2 012 069	0,13%	0,00%
PROSUS NV	EUR	53 745	10 180 961	24 239 811	14 058 850	0,54%	0,00%
PUMA SE	EUR	3 916	3 485 496	2 042 961	(1 442 535)	0,05%	0,00%
RENAULT SA	EUR	7 534	2 607 322	4 168 800	1 561 477	0,09%	0,00%
TAYLOR WIMPEY PLC	GBP	134 103	2 384 010	2 329 025	(54 985)	0,05%	0,00%
WHITBREAD PLC	GBP	7 004	2 528 035	2 934 938	406 903	0,07%	0,00%
AMADEUS IT GROUP SA	EUR	17 400	12 786 327	13 955 950	1 169 624	0,31%	0,00%
COMPASS GROUP PLC	GBP	87 935	18 574 221	33 295 833	14 721 612	0,74%	0,01%
CONTINENTAL AG	EUR	4 215	3 864 574	3 213 160	(651 414)	0,07%	0,00%
DELIVERY HERO SE	EUR	6 704	7 043 070	2 138 206	(4 904 864)	0,05%	0,00%
PORSCHE AUTOMOBIL HLDG-PRF	EUR	6 036	4 595 975	2 580 355	(2 015 621)	0,06%	0,00%
SODEXO SA	EUR	8 336	4 454 387	7 798 726	3 344 340	0,17%	0,01%
STELLANTIS NV	EUR	82 245	13 453 423	12 177 581	(1 275 842)	0,27%	0,00%
SWATCH GROUP AG/THE-BR	CHF	418	978 253	864 349	(113 904)	0,02%	0,00%
SWATCH GROUP AG/THE-REG	CHF	3 851	1 754 218	1 549 200	(205 018)	0,03%	0,00%
VOLKSWAGEN AG-PREF	EUR	7 795	14 426 613	8 162 573	(6 264 041)	0,18%	0,00%
PEARSON PLC	GBP	22 316	2 267 674	4 069 344	1 801 671	0,09%	0,00%
HENNES & MAURITZ AB-B SHS	SEK	22 032	3 475 162	3 376 570	(98 592)	0,07%	0,00%
MERCEDES-BENZ GROUP AG	EUR	28 285	17 808 703	17 896 341	87 638	0,40%	0,00%
DR ING HC F PORSCHE AG	EUR	4 399	4 341 116	3 022 326	(1 318 790)	0,07%	0,00%
AVOLTA AG	CHF	10 500	4 783 858	4 781 930	(1 928)	0,11%	0,01%
BARRATT REDROW PLC	GBP	55 283	4 355 252	3 460 693	(894 559)	0,08%	0,00%
Forbruksvarer Total			337 276 207	421 735 943	84 459 737	9,34%	
BARRY CALLEBAUT AG-REG	CHF	173	3 368 311	2 610 367	(757 944)	0,06%	0,00%
DANONE	EUR	36 002	22 007 811	27 571 907	5 564 096	0,61%	0,01%
HENKEL AG & CO KGAA	EUR	4 131	3 362 674	3 614 547	251 873	0,08%	0,00%
RECKITT BENCKISER GROUP PLC	GBP	37 950	28 422 884	26 088 472	(2 334 412)	0,58%	0,01%

KLP-FONDENE

FONDENE 257

ÅRSRAPPORT 2024



KLP AksjeEuropa Indeks

NOTE 3 Verdipapirportefølje - forts.

VERDIPAPIR	Valuta	Antall	Kostpris	Markedsverdi	Urealisert gevinst/tap	Andel av total portefølje	Eierandel i selskapet
SALMAR ASA	NOK	2 337	1 626 552	1 263 149	(363 404)	0,03%	0,00%
UNILEVER PLC	GBP	107 224	53 988 522	69 363 744	15 375 222	1,54%	0,00%
ESSITY AKTIEBOLAG-B	SEK	31 289	8 962 650	9 510 147	547 497	0,21%	0,00%
KONINKLIJKE AHOLD DELHAIZE N	EUR	58 264	16 274 034	21 577 382	5 303 347	0,48%	0,01%
NESTLE SA-REG	CHF	107 454	115 855 286	100 836 419	(15 018 867)	2,23%	0,00%
ORKLA ASA	NOK	56 052	4 722 206	5 512 714	790 508	0,12%	0,01%
MARKS & SPENCER GROUP PLC	GBP	77 388	4 102 190	4 133 364	31 174	0,09%	0,00%
MOWI ASA	NOK	28 327	5 627 205	5 516 683	(110 522)	0,12%	0,01%
ASSOCIATED BRITISH FOODS PLC	GBP	35 643	9 988 116	10 357 685	369 569	0,23%	0,00%
BEIERSDORF AG	EUR	9 138	13 372 234	13 325 964	(46 270)	0,30%	0,00%
CARREFOUR SA	EUR	62 403	11 485 162	10 076 316	(1 408 846)	0,22%	0,01%
COCA-COLA EUROPACIFIC PARTNE	USD	13 100	8 828 349	11 427 891	2 599 541	0,25%	0,00%
COCA-COLA HBC AG-DI	GBP	24 558	7 441 764	9 543 194	2 101 430	0,21%	0,01%
JERONIMO MARTINS	EUR	10 865	2 171 866	2 357 501	185 635	0,05%	0,00%
KERRY GROUP PLC-A	EUR	14 275	13 957 081	15 654 916	1 697 835	0,35%	0,01%
L'OREAL	EUR	10 778	40 083 008	43 331 084	3 248 076	0,96%	0,00%
SAINSBURY (J) PLC	GBP	86 159	2 516 376	3 353 025	836 649	0,07%	0,00%
TESCO PLC	GBP	327 317	10 494 494	17 147 087	6 652 593	0,38%	0,00%
CHOCOLADEFABRIKEN LINDT-PC	CHF	42	3 795 226	5 300 389	1 505 163	0,12%	0,00%
CHOCOLADEFABRIKEN LINDT-REG	CHF	4	4 270 306	5 012 899	742 594	0,11%	0,00%
JDE PEET'S NV	EUR	14 583	4 695 651	2 834 951	(1 860 701)	0,06%	0,00%
HENKEL AG & CO KGAA VOR-PREF	EUR	6 342	5 827 510	6 317 357	489 847	0,14%	0,00%
KESKO OYJ-B SHS	EUR	30 515	6 188 404	6 524 287	335 883	0,14%	0,01%
HALEON PLC	GBP	294 336	13 479 076	15 800 300	2 321 224	0,35%	0,00%
LOTUS BAKERIES	EUR	46	4 556 142	5 831 797	1 275 655	0,13%	0,01%
Konsumentvarer Total			431 471 091	461 795 537	30 324 446	10,23%	
OMV AG	EUR	5 689	2 418 244	2 498 251	80 007	0,06%	0,00%
TENARIS SA	EUR	18 239	1 911 503	3 876 011	1 964 507	0,09%	0,00%
AKER BP ASA	NOK	12 332	2 953 902	2 734 004	(219 898)	0,06%	0,00%
EQUINOR ASA	NOK	31 250	7 128 246	8 293 750	1 165 504	0,18%	0,00%
BP PLC	GBP	610 866	26 386 329	34 147 473	7 761 144	0,76%	0,00%
ENI SPA	EUR	86 246	10 766 328	13 277 136	2 510 808	0,29%	0,00%
GALP ENERGIA SGPS SA	EUR	17 139	1 856 565	3 214 933	1 358 368	0,07%	0,00%
REPSOL SA	EUR	44 925	6 017 179	6 176 300	159 121	0,14%	0,00%
TOTALENERGIES SE	EUR	81 502	38 211 608	51 155 373	12 943 765	1,13%	0,00%
NESTE OYJ	EUR	16 366	7 591 693	2 333 727	(5 257 966)	0,05%	0,00%
SHELL PLC	GBP	256 461	55 889 193	90 321 687	34 432 494	2,00%	0,00%
Energi Total			161 130 790	218 028 645	56 897 855	4,83%	
3I GROUP PLC	GBP	36 764	6 951 778	18 637 194	11 685 416	0,41%	0,00%
ADMIRAL GROUP PLC	GBP	9 224	3 177 767	3 468 972	291 205	0,08%	0,00%
AGEAS	EUR	6 293	2 829 423	3 471 014	641 591	0,08%	0,00%
BANCO BILBAO VIZCAYA ARGENTA	EUR	221 547	11 577 099	24 627 219	13 050 120	0,55%	0,00%
BANQUE CANTONALE VAUDOIS-REG	CHF	1 079	1 085 211	1 129 112	43 900	0,03%	0,00%
BNP PARIBAS	EUR	38 435	20 338 189	26 768 317	6 430 128	0,59%	0,00%
DEUTSCHE BOERSE AG	EUR	7 192	11 214 696	18 810 929	7 596 233	0,42%	0,00%
EDENRED	EUR	27 335	13 044 038	10 206 776	(2 837 262)	0,23%	0,01%
ERSTE GROUP BANK AG	EUR	12 620	4 137 679	8 854 589	4 716 910	0,20%	0,00%
GJENSIDIGE FORSIKRING ASA	NOK	7 751	1 451 005	1 557 951	106 946	0,03%	0,00%
HARGREAVES LANSDOWN PLC	GBP	13 857	2 465 274	2 164 171	(301 103)	0,05%	0,00%

KLP-FONDENE

FONDENE 258

ÅRSRAPPORT 2024



KLP AksjeEuropa Indeks

NOTE 3 Verdipapirportefølje - forts.

VERDIPAPIR	Valuta	Antall	Kostpris	Markedsverdi	Urealisert gevinst/tap	Andel av total portefølje	Eierandel i selskapet
JULIUS BAER GROUP LTD	CHF	8 052	3 929 263	5 919 361	1 990 097	0,13%	0,00%
LLOYDS BANKING GROUP PLC	GBP	2 316 510	12 360 796	18 049 961	5 689 166	0,40%	0,00%
PARTNERS GROUP HOLDING AG	CHF	853	10 582 416	13 148 710	2 566 294	0,29%	0,00%
UNICREDIT SPA	EUR	55 650	7 278 834	25 213 527	17 934 693	0,56%	0,00%
AXA SA	EUR	66 522	16 208 612	26 849 634	10 641 021	0,59%	0,00%
NN GROUP NV	EUR	10 064	4 098 096	4 979 307	881 212	0,11%	0,00%
BANCO DE SABADELL SA	EUR	209 271	4 637 689	4 619 544	(18 145)	0,10%	0,00%
POSTE ITALIANE SPA	EUR	16 229	1 716 132	2 599 529	883 397	0,06%	0,00%
EXOR NV	EUR	3 893	2 688 254	4 054 140	1 365 887	0,09%	0,00%
ASR NEDERLAND NV	EUR	6 351	2 997 516	3 419 351	421 835	0,08%	0,00%
BANCO BPM SPA	EUR	50 039	2 974 465	4 597 234	1 622 769	0,10%	0,00%
EURONEXT NV	EUR	2 861	2 501 658	3 643 947	1 142 290	0,08%	0,00%
FINCOBANK SPA	EUR	23 853	3 182 930	4 709 985	1 527 055	0,10%	0,00%
HELVETIA HOLDING AG-REG	CHF	1 370	2 190 580	2 565 076	374 495	0,06%	0,00%
SOFINA	EUR	653	2 034 384	1 677 226	(357 158)	0,04%	0,00%
AIB GROUP PLC	EUR	97 462	4 827 336	6 109 256	1 281 920	0,14%	0,00%
AMUNDI SA	EUR	2 445	1 812 425	1 846 034	33 609	0,04%	0,00%
NORDEA BANK ABP	EUR	119 162	2 044 514	14 714 749	12 670 236	0,33%	0,00%
PHOENIX GROUP HOLDINGS PLC	GBP	24 768	1 799 487	1 796 723	(2 763)	0,04%	0,00%
EQT AB	SEK	13 483	3 920 152	4 242 229	322 077	0,09%	0,00%
ALLIANZ SE-REG	EUR	14 793	32 168 567	51 478 633	19 310 067	1,14%	0,00%
AVIVA PLC	GBP	103 456	977 349	6 898 638	5 921 289	0,15%	0,00%
CAIXABANK SA	EUR	154 158	4 226 597	9 492 738	5 266 141	0,21%	0,00%
CREDIT AGRICOLE SA	EUR	39 616	4 722 620	6 191 864	1 469 243	0,14%	0,00%
EURAZEO SE	EUR	1 613	1 098 726	1 364 869	266 143	0,03%	0,00%
ING GROEP NV	EUR	124 752	13 783 657	22 197 917	8 414 261	0,49%	0,00%
INTESA SANPAOLO	EUR	552 417	12 505 456	25 096 753	12 591 296	0,56%	0,00%
KBC GROUP NV	EUR	8 431	5 429 986	7 390 848	1 960 862	0,16%	0,00%
LEGAL & GENERAL GROUP PLC	GBP	224 493	6 778 087	7 337 919	559 832	0,16%	0,00%
MUENCHENER RUECKVER AG-REG	EUR	5 094	14 447 409	29 181 180	14 733 772	0,65%	0,00%
NATWEST GROUP PLC	GBP	266 598	8 336 593	15 247 935	6 911 342	0,34%	0,00%
SCHROEDERS PLC	GBP	34 257	2 045 123	1 576 805	(468 319)	0,03%	0,00%
SOCIETE GENERALE SA	EUR	26 660	6 043 655	8 515 609	2 471 953	0,19%	0,00%
STANDARD CHARTERED PLC	GBP	77 896	4 699 039	10 953 574	6 254 534	0,24%	0,00%
SWISS RE AG	CHF	11 393	9 730 614	18 732 723	9 002 110	0,42%	0,00%
UBS GROUP AG-REG	CHF	124 209	20 471 121	43 165 018	22 693 897	0,96%	0,00%
ZURICH INSURANCE GROUP AG	CHF	5 530	21 385 089	37 340 636	15 955 546	0,83%	0,00%
BANK OF IRELAND GROUP PLC	EUR	39 802	3 226 819	4 122 013	895 194	0,09%	0,00%
ABN AMRO BANK NV-CVA	EUR	17 232	2 273 036	3 017 562	744 526	0,07%	0,00%
BALOISE HOLDING AG - REG	CHF	1 610	2 312 100	3 311 033	998 933	0,07%	0,00%
BANCO SANTANDER SA	EUR	680 463	25 672 514	35 727 541	10 055 027	0,79%	0,00%
BARCLAYS PLC	GBP	548 851	10 422 874	20 934 005	10 511 132	0,46%	0,00%
COMMERZBANK AG	EUR	38 822	3 412 717	7 179 502	3 766 786	0,16%	0,00%
DEUTSCHE BANK AG-REGISTERED	EUR	71 435	7 930 687	13 979 452	6 048 765	0,31%	0,00%
HANNOVER RUECK SE	EUR	2 274	3 487 947	6 455 851	2 967 904	0,14%	0,00%
HSBC HOLDINGS PLC	GBP	687 578	38 934 388	76 802 903	37 868 516	1,70%	0,00%
LONDON STOCK EXCHANGE GROUP	GBP	18 057	19 116 882	28 984 595	9 867 712	0,64%	0,00%
M&G PLC	GBP	80 351	3 402 616	2 261 244	(1 141 372)	0,05%	0,00%
MEDIOBANCA SPA	EUR	18 282	1 753 812	3 026 202	1 272 390	0,07%	0,00%
PRUDENTIAL PLC	GBP	104 035	15 175 325	9 426 250	(5 749 075)	0,21%	0,00%
SWISS LIFE HOLDING AG-REG	CHF	1 085	5 596 432	9 512 804	3 916 372	0,21%	0,00%

KLP-FONDENE

FONDENE 259

ÅRSRAPPORT 2024



KLP AksjeEuropa Indeks

NOTE 3 Verdipapirportefølje - forts.

VERDIPAPIR	Valuta	Antall	Kostpris	Markedsverdi	Urealisert gevinst/tap	Andel av total portefølje	Eierandel i selskapet
ADYEN NV	EUR	825	14 102 270	13 942 367	(159 903)	0,31%	0,00%
NEXI SPA	EUR	19 934	2 897 381	1 256 565	(1 640 816)	0,03%	0,00%
DNB BANK ASA	NOK	33 508	5 617 036	7 602 965	1 985 929	0,17%	0,00%
SAMPO OYJ-A SHS	EUR	18 496	4 102 672	8 566 025	4 463 352	0,19%	0,00%
TRYG A/S	DKK	12 482	2 245 143	2 982 255	737 113	0,07%	0,00%
DANSKE BANK A/S	DKK	26 054	4 459 529	8 369 769	3 910 239	0,19%	0,00%
INDUSTRIVARDEN AB-A SHS	SEK	4 390	1 171 178	1 576 637	405 458	0,03%	0,00%
INDUSTRIVARDEN AB-C SHS	SEK	6 529	1 656 978	2 342 830	685 852	0,05%	0,00%
INVESTOR AB-B SHS	SEK	65 365	12 628 353	19 665 826	7 037 473	0,44%	0,00%
LUNDBERGS AB-B SHS	SEK	3 233	1 126 500	1 664 898	538 398	0,04%	0,00%
SKANDINAVISKA ENSKILDA BAN-A	SEK	59 935	6 401 995	9 330 265	2 928 270	0,21%	0,00%
SVENSKA HANDELSBANKEN-A SHS	SEK	53 933	5 130 120	6 330 892	1 200 772	0,14%	0,00%
SWEDBANK AB - A SHARES	SEK	32 066	4 927 430	7 195 198	2 267 768	0,16%	0,00%
GROUPE BRUXELLES LAMBERT NV	EUR	2 838	2 573 178	2 204 505	(368 674)	0,05%	0,00%
AEGON LTD	EUR	47 918	1 658 674	3 223 447	1 564 772	0,07%	0,00%
TALANX AG	EUR	2 567	1 704 150	2 480 043	775 893	0,05%	0,00%
WISE PLC - A	GBP	24 694	1 998 876	3 744 283	1 745 407	0,08%	0,00%
GENERALI	EUR	34 950	6 195 417	11 208 774	5 013 357	0,25%	0,00%
BPER BANCA SPA	EUR	37 894	2 516 709	2 733 632	216 923	0,06%	0,00%
CVC CAPITAL PARTNERS PLC	EUR	8 204	2 124 174	2 051 232	(72 943)	0,05%	0,00%
UNIPOL ASSICURAZIONI SPA	EUR	14 977	2 011 906	2 118 928	107 022	0,05%	0,00%
Finans Total			566 980 530	921 947 718	354 967 188	20,43%	
FRESENIUS SE & CO KGAA	EUR	15 664	6 721 954	6 178 620	(543 334)	0,14%	0,00%
GRIFOLS SA	EUR	10 194	1 571 147	1 096 722	(474 425)	0,02%	0,00%
QIAGEN N.V.	EUR	8 332	2 127 977	4 217 914	2 089 937	0,09%	0,00%
SANOFI	EUR	43 133	39 550 640	47 551 082	8 000 442	1,05%	0,00%
SWEDISH ORPHAN BIOVITRUM AB	SEK	7 236	1 357 494	2 360 748	1 003 255	0,05%	0,00%
EUROFINS SCIENTIFIC	EUR	5 271	3 399 713	3 056 707	(343 006)	0,07%	0,00%
HIKMA PHARMACEUTICALS PLC	GBP	6 800	1 628 477	1 927 686	299 209	0,04%	0,00%
AMPLIFON SPA	EUR	4 455	1 641 916	1 301 967	(339 949)	0,03%	0,00%
CARL ZEISS MEDITEC AG - BR	EUR	1 856	2 256 792	993 587	(1 263 204)	0,02%	0,00%
DIASORIN SPA	EUR	747	1 204 776	874 644	(330 132)	0,02%	0,00%
NMC HEALTH PLC	GBP	6 300	2 427 896	1	(2 427 895)	0,00%	0,00%
SARTORIUS AG-VORZUG	EUR	908	3 491 597	2 298 021	(1 193 577)	0,05%	0,00%
SARTORIUS STEDIM BIOTECH	EUR	1 070	3 175 170	2 374 551	(800 620)	0,05%	0,00%
BIOMERIEUX	EUR	1 696	1 930 879	2 064 391	133 512	0,05%	0,00%
IPSEN	EUR	1 551	1 613 590	2 019 227	405 637	0,04%	0,00%
ARGENX SE	EUR	2 258	8 513 107	15 933 125	7 420 019	0,35%	0,00%
ZEALAND PHARMA A/S	DKK	3 624	5 009 744	4 089 271	(920 473)	0,09%	0,01%
MERCK KGAA	EUR	4 881	7 409 429	8 030 680	621 251	0,18%	0,00%
SIEMENS HEALTHINEERS AG	EUR	10 604	4 921 025	6 385 067	1 464 042	0,14%	0,00%
SMITH & NEPHEW PLC	GBP	33 231	5 859 739	4 686 109	(1 173 630)	0,10%	0,00%
UCB SA	EUR	4 865	4 630 646	10 996 691	6 366 044	0,24%	0,00%
ASTRAZENECA PLC	GBP	58 553	65 997 259	87 183 226	21 185 967	1,93%	0,00%
GENMAB A/S	DKK	2 431	7 488 513	5 721 993	(1 766 520)	0,13%	0,00%
ALCON INC	CHF	18 873	12 381 165	18 188 474	5 807 309	0,40%	0,00%
DEMANT A/S	DKK	3 279	1 336 200	1 366 225	30 025	0,03%	0,00%
LONZA GROUP AG-REG	CHF	2 728	14 894 636	18 317 916	3 423 280	0,41%	0,00%
SONOVA HOLDING AG-REG	CHF	1 914	5 169 085	7 107 266	1 938 181	0,16%	0,00%

KLP-FONDENE

FONDENE 260

ÅRSRAPPORT 2024



KLP AksjeEuropa Indeks

NOTE 3 Verdipapirportefølje - forts.

VERDIPAPIR	Valuta	Antall	Kostpris	Markedsverdi	Urealisert gevinst/tap	Andel av total portefølje	Eierandel i selskapet
STRAUMANN HOLDING AG-REG	CHF	4 167	4 247 411	5 966 350	1 718 938	0,13%	0,00%
ESSILORLUXOTTICA	EUR	11 274	19 004 555	31 237 704	12 233 149	0,69%	0,00%
BAYER AG-REG	EUR	37 138	20 511 177	8 435 611	(12 075 567)	0,19%	0,00%
KONINKLIJKE PHILIPS NV	EUR	29 621	9 693 723	8 499 930	(1 193 793)	0,19%	0,00%
NOVARTIS AG-REG	CHF	74 433	52 613 862	82 740 499	30 126 636	1,83%	0,00%
RECORDATI INDUSTRIA CHIMICA	EUR	3 751	1 527 136	2 232 150	705 014	0,05%	0,00%
ROCHE HOLDING AG-GENUSSCHEIN	CHF	26 532	83 737 972	84 955 184	1 217 212	1,88%	0,00%
NOVO NORDISK A/S-B	DKK	122 612	61 122 257	120 699 301	59 577 044	2,67%	0,00%
COLOPLAST-B	DKK	4 710	6 308 952	5 839 854	(469 098)	0,13%	0,00%
GETINGE AB-B SHS	SEK	7 476	1 882 576	1 395 114	(487 462)	0,03%	0,00%
ORION OYJ-CLASS B	EUR	4 268	1 486 381	2 147 291	660 911	0,05%	0,00%
GSK PLC	GBP	156 571	20 903 474	29 987 327	9 083 853	0,66%	0,00%
BACHEM HOLDING AG	CHF	1 336	1 438 433	969 425	(469 009)	0,02%	0,00%
ROCHE HOLDING AG-BR	CHF	1 186	3 979 530	4 021 994	42 464	0,09%	0,00%
FRESENIUS MEDICAL CARE AG	EUR	7 806	5 339 516	4 053 997	(1 285 519)	0,09%	0,00%
SANDOZ GROUP AG	CHF	15 464	10 214 695	7 203 497	(3 011 198)	0,16%	0,00%
GALDERMA GROUP AG	CHF	3 266	3 447 259	4 119 228	671 969	0,09%	0,00%
Helse Total			525 169 475	670 826 364	145 656 889	14,86%	
ADP	EUR	3 823	5 622 030	5 022 076	(599 954)	0,11%	0,00%
BUREAU VERITAS SA	EUR	12 242	3 061 617	4 224 140	1 162 523	0,09%	0,00%
EIFFAGE	EUR	3 741	3 243 233	3 727 344	484 111	0,08%	0,00%
EXPERIAN PLC	GBP	34 868	12 086 651	17 085 840	4 999 189	0,38%	0,00%
PRYSMIAN SPA	EUR	10 612	3 521 662	7 695 318	4 173 655	0,17%	0,00%
REXEL SA	EUR	18 145	4 954 249	5 249 499	295 250	0,12%	0,01%
WOLTERS KLUWER	EUR	9 009	8 265 129	16 994 435	8 729 306	0,38%	0,00%
NIBE INDUSTRIER AB-B SHS	SEK	59 588	5 420 218	2 648 431	(2 771 787)	0,06%	0,00%
ASSTEAD GROUP PLC	GBP	16 591	11 075 626	11 716 877	641 252	0,26%	0,00%
ASSA ABLOY AB-B	SEK	37 707	9 851 885	12 666 255	2 814 370	0,28%	0,00%
MELROSE INDUSTRIES PLC	GBP	143 642	11 586 291	11 314 998	(271 294)	0,25%	0,01%
AERCAP HOLDINGS NV	USD	12 100	7 931 051	13 151 471	5 220 420	0,29%	0,01%
DCC PLC	GBP	4 645	3 091 642	3 396 010	304 368	0,08%	0,00%
SAAB AB-B	SEK	36 288	5 362 911	8 716 978	3 354 067	0,19%	0,01%
TRELLEBORG AB-B SHS	SEK	24 473	9 879 564	9 523 839	(355 725)	0,21%	0,01%
INDUTRADE AB	SEK	9 770	2 204 050	2 781 753	577 703	0,06%	0,00%
KINGSPAN GROUP PLC	EUR	5 578	4 132 136	4 621 525	489 389	0,10%	0,00%
RATIONAL AG	EUR	185	1 552 071	1 792 771	240 700	0,04%	0,00%
RENTOKIL INITIAL PLC	GBP	143 093	10 040 960	8 157 671	(1 883 289)	0,18%	0,01%
RHEINMETALL AG	EUR	2 874	9 226 821	20 773 281	11 546 461	0,46%	0,01%
VAT GROUP AG	CHF	1 052	4 142 338	4 519 450	377 111	0,10%	0,00%
MTU AERO ENGINES AG	EUR	4 423	11 681 849	16 749 375	5 067 525	0,37%	0,01%
TELEPERFORMANCE	EUR	4 747	8 885 783	4 640 348	(4 245 435)	0,10%	0,01%
KONGSBERG GRUPPEN ASA	NOK	9 833	4 586 103	12 586 240	8 000 137	0,28%	0,01%
BUNZL PLC	GBP	15 457	4 213 435	7 246 570	3 033 135	0,16%	0,00%
KUEHNE + NAGEL INTL AG-REG	CHF	1 910	3 991 782	4 974 024	982 243	0,11%	0,00%
RELX PLC	GBP	74 241	22 665 383	38 322 237	15 656 854	0,85%	0,00%
SGS SA-REG	CHF	5 662	5 719 407	6 448 626	729 218	0,14%	0,00%
ALFA LAVAL AB	SEK	10 741	2 872 712	5 107 337	2 234 625	0,11%	0,00%
SANDVIK AB	SEK	40 484	7 999 004	8 251 831	252 827	0,18%	0,00%
ABB LTD-REG	CHF	60 001	20 186 049	36 898 060	16 712 011	0,82%	0,00%
ADECCO GROUP AG-REG	CHF	5 773	2 686 789	1 617 716	(1 069 072)	0,04%	0,00%

KLP-FONDENE

FONDENE 261

ÅRSRAPPORT 2024



KLP AksjeEuropa Indeks

NOTE 3 Verdipapirportefølje - forts.

VERDIPAPIR	Valuta	Antall	Kostpris	Markedsverdi	Urealisert gevinst/tap	Andel av total portefølje	Eierandel i selskapet
BOUYGUES SA	EUR	7 890	2 791 718	2 648 236	(143 482)	0,06%	0,00%
BRENNTAG SE	EUR	4 951	3 607 059	3 370 135	(236 925)	0,07%	0,00%
COMPAGNIE DE SAINT GOBAIN	EUR	17 208	10 241 500	17 343 510	7 102 011	0,38%	0,00%
GEBERIT AG-REG	CHF	1 268	7 645 919	8 177 452	531 534	0,18%	0,00%
INTERTEK GROUP PLC	GBP	6 663	4 106 802	4 480 922	374 120	0,10%	0,00%
KNORR-BREMSE AG	EUR	2 823	2 920 821	2 335 612	(585 208)	0,05%	0,00%
LEGRAND SA	EUR	9 896	9 002 366	10 944 555	1 942 189	0,24%	0,00%
RANDSTAD NV	EUR	11 960	6 257 049	5 726 089	(530 961)	0,13%	0,01%
SCHNEIDER ELECTRIC SE	EUR	20 741	32 387 743	58 761 419	26 373 677	1,30%	0,00%
SIEMENS AG-REG	EUR	30 421	42 684 519	67 460 389	24 775 870	1,49%	0,00%
SMITHS GROUP PLC	GBP	39 608	8 758 243	9 684 537	926 294	0,21%	0,01%
IMCD NV	EUR	2 117	4 046 839	3 572 716	(474 123)	0,08%	0,00%
ACS ACTIVIDADES CONS Y SERV	EUR	8 164	2 554 543	4 650 856	2 096 314	0,10%	0,00%
AENA SME SA	EUR	6 629	12 794 297	15 389 374	2 595 077	0,34%	0,00%
DEUTSCHE LUFTHANSA-REG	EUR	31 007	2 048 890	2 252 127	203 236	0,05%	0,00%
GEA GROUP AG	EUR	6 396	2 068 839	3 597 028	1 528 189	0,08%	0,00%
GETLINK SE	EUR	33 897	6 316 365	6 141 137	(175 228)	0,14%	0,01%
SCHINDLER HOLDING AG-REG	CHF	832	1 595 849	2 580 641	984 792	0,06%	0,00%
SCHINDLER HOLDING-PART CERT	CHF	1 599	4 433 766	5 017 782	584 016	0,11%	0,00%
SIEMENS ENERGY AG	EUR	24 132	5 912 118	14 298 065	8 385 947	0,32%	0,00%
VINCI SA	EUR	26 445	26 930 494	31 019 781	4 089 287	0,69%	0,00%
DSV A/S	DKK	7 755	14 838 220	18 699 815	3 861 594	0,41%	0,00%
DAIMLER TRUCK HOLDING AG	EUR	31 391	13 743 878	13 604 057	(139 821)	0,30%	0,00%
VOLVO AB-A SHS	SEK	9 400	2 247 788	2 610 703	362 915	0,06%	0,00%
INPOST SA	EUR	7 961	1 499 594	1 545 754	46 160	0,03%	0,00%
AP MOLLER-MAERSK A/S-B	DKK	174	1 545 955	3 266 831	1 720 876	0,07%	0,00%
ADDTTECH AB-B SHARES	SEK	9 822	3 270 455	3 040 879	(229 576)	0,07%	0,00%
AP MOLLER-MAERSK A/S-A	DKK	110	1 009 058	2 001 919	992 861	0,04%	0,00%
ATLAS COPCO AB-A SHS	SEK	101 896	10 844 560	17 684 892	6 840 332	0,39%	0,00%
ATLAS COPCO AB-B SHS	SEK	59 312	4 972 366	9 111 349	4 138 983	0,20%	0,00%
BEIJER REF AB	SEK	29 693	4 521 310	4 977 970	456 660	0,11%	0,01%
EPIROC AB-A	SEK	23 853	4 502 650	4 720 965	218 315	0,10%	0,00%
EPIROC AB-B	SEK	15 415	2 773 805	2 731 650	(42 155)	0,06%	0,00%
INVESTMENT AB LATOUR-B SHS	SEK	6 279	1 297 433	1 780 682	483 249	0,04%	0,00%
KONE OYJ-B	EUR	14 303	8 697 018	7 905 890	(791 128)	0,18%	0,00%
LIFCO AB-B SHS	SEK	9 412	2 179 543	3 101 628	922 084	0,07%	0,00%
ROCKWOOL A/S-B SHS	DKK	366	1 125 988	1 473 024	347 035	0,03%	0,00%
SECURITAS AB-B SHS	SEK	37 406	3 571 581	5 263 673	1 692 093	0,12%	0,01%
SKANSKA AB-B SHS	SEK	13 743	2 726 065	3 287 170	561 105	0,07%	0,00%
SKF AB-B SHARES	SEK	13 189	2 523 303	2 814 384	291 081	0,06%	0,00%
VESTAS WIND SYSTEMS A/S	DKK	37 530	10 919 092	5 805 064	(5 114 028)	0,13%	0,00%
VOLVO AB-B SHS	SEK	67 307	13 978 881	18 582 770	4 603 890	0,41%	0,00%
WARTSILA OYJ ABP	EUR	19 156	2 017 622	3 854 612	1 836 990	0,09%	0,00%
METSO CORP	EUR	27 241	3 012 354	2 876 903	(135 452)	0,06%	0,00%
DHL GROUP	EUR	38 694	18 902 111	15 462 966	(3 439 145)	0,34%	0,00%
FERROVIAL SE	EUR	19 767	5 569 074	9 438 274	3 869 200	0,21%	0,00%
SPIRAX GROUP PLC	GBP	2 895	3 615 405	2 822 774	(792 631)	0,06%	0,00%
Industri Total			576 751 275	766 541 283	189 790 007	16,98%	
STMICROELECTRONICS NV	EUR	25 775	7 342 417	7 358 405	15 988	0,16%	0,00%
ASM INTERNATIONAL NV	EUR	1 748	5 842 304	11 487 449	5 645 146	0,25%	0,00%

KLP-FONDENE

FONDENE 262

ÅRSRAPPORT 2024



KLP AksjeEuropa Indeks

NOTE 3 Verdipapirportefølje - forts.

VERDIPAPIR	Valuta	Antall	Kostpris	Markedsverdi	Urealisert gevinst/tap	Andel av total portefølje	Eierandel i selskapet
BE SEMICONDUCTOR INDUSTRIES	EUR	2 964	3 629 261	4 611 730	982 468	0,10%	0,00%
BECHTLE AG	EUR	3 313	1 550 070	1 211 735	(338 335)	0,03%	0,00%
HALMA PLC	GBP	14 691	4 032 084	5 619 041	1 586 958	0,12%	0,00%
NEMETSCHKE SE	EUR	2 008	1 802 076	2 210 372	408 296	0,05%	0,00%
DASSAULT SYSTEMES SE	EUR	25 688	10 062 321	10 120 475	58 154	0,22%	0,00%
SAGE GROUP PLC/THE	GBP	38 685	2 961 056	7 004 725	4 043 669	0,16%	0,00%
ASML HOLDING NV	EUR	15 090	81 776 829	120 446 137	38 669 308	2,67%	0,00%
CAPGEMINI SE	EUR	5 714	9 732 927	10 627 600	894 674	0,24%	0,00%
INFINEON TECHNOLOGIES AG	EUR	49 318	14 778 399	18 212 136	3 433 737	0,40%	0,00%
LOGITECH INTERNATIONAL-REG	CHF	5 865	5 282 944	5 515 563	232 619	0,12%	0,00%
SAP SE	EUR	39 435	51 316 903	109 590 108	58 273 205	2,43%	0,00%
TEMENOS AG - REG	CHF	2 076	2 670 415	1 667 686	(1 002 728)	0,04%	0,00%
ERICSSON LM-B SHS	SEK	106 467	9 713 264	9 836 085	122 822	0,22%	0,00%
HEXAGON AB-B SHS	SEK	78 423	8 325 574	8 512 391	186 817	0,19%	0,00%
NOKIA OYJ	EUR	204 796	8 796 037	10 295 148	1 499 111	0,23%	0,00%
IT Total			229 614 879	344 326 786	114 711 907	7,63%	
ARKEMA	EUR	2 099	2 110 914	1 815 603	(295 311)	0,04%	0,00%
CRODA INTERNATIONAL PLC	GBP	6 956	5 062 643	3 349 179	(1 713 464)	0,07%	0,00%
EMS-CHEMIE HOLDING AG-REG	CHF	263	2 016 107	2 015 493	(614)	0,04%	0,00%
NORSK HYDRO ASA	NOK	149 211	10 693 357	9 331 656	(1 361 701)	0,21%	0,01%
SYMRISE AG	EUR	4 949	5 224 837	5 974 509	749 671	0,13%	0,00%
EVONIK INDUSTRIES AG	EUR	9 012	2 282 533	1 773 140	(509 394)	0,04%	0,00%
MONDI PLC	GBP	16 596	3 676 699	2 813 842	(862 857)	0,06%	0,00%
CLARIANT AG-REG	CHF	6 422	1 085 486	812 064	(273 422)	0,02%	0,00%
RIO TINTO PLC	GBP	42 757	28 110 717	28 724 021	613 305	0,64%	0,00%
YARA INTERNATIONAL ASA	NOK	5 413	2 198 880	1 628 230	(570 649)	0,04%	0,00%
BOLIDEN AB	SEK	9 887	1 428 872	3 155 516	1 726 644	0,07%	0,00%
AKZO NOBEL NV.	EUR	6 489	5 809 243	4 423 153	(1 386 090)	0,10%	0,00%
ANTOFAGASTA PLC	GBP	24 235	5 494 984	5 481 005	(13 979)	0,12%	0,00%
BASF SE	EUR	33 710	21 115 060	16 833 116	(4 281 943)	0,37%	0,00%
GIVAUDAN-REG	CHF	349	12 980 807	17 346 311	4 365 504	0,38%	0,00%
AIR LIQUIDE SA	EUR	21 924	26 808 660	40 459 814	13 651 154	0,90%	0,00%
ARCELORMITTAL	EUR	17 220	5 325 374	4 542 430	(782 944)	0,10%	0,00%
HOLCIM LTD	CHF	19 774	9 174 397	21 648 916	12 474 518	0,48%	0,00%
SIKA AG-REG	CHF	5 783	15 440 155	15 639 887	199 733	0,35%	0,00%
ANGLO AMERICAN PLC	GBP	48 170	18 430 850	16 197 358	(2 233 491)	0,36%	0,00%
HOLMEN AB-B SHARES	SEK	2 653	1 154 673	1 107 698	(46 975)	0,02%	0,00%
STORA ENSO OYJ-R SHS	EUR	20 664	3 125 826	2 361 658	(764 167)	0,05%	0,00%
SVENSKA CELLULOSA AB SCA-B	SEK	21 391	3 188 153	3 088 140	(100 013)	0,07%	0,00%
UPM-KYMMENE OYJ	EUR	19 945	6 239 143	6 229 998	(9 145)	0,14%	0,00%
SIG GROUP AG	CHF	11 555	2 580 559	2 589 205	8 646	0,06%	0,00%
DSM-FIRMENICH AG	EUR	8 622	11 975 706	9 908 713	(2 066 993)	0,22%	0,00%
ENDEAVOUR MINING PLC	GBP	17 388	4 344 120	3 524 395	(819 725)	0,08%	0,01%
SYENQO SA	EUR	2 806	1 448 227	2 328 477	880 250	0,05%	0,00%
NOVONESIS (NOVOZYMES) B	DKK	13 458	7 096 304	8 653 051	1 556 746	0,19%	0,00%
COVESTRO AG-TEND	EUR	7 957	4 144 245	5 427 541	1 283 297	0,12%	0,00%
REXAM PLC	GBP		(390)	0	390	0,00%	0,00%
Råvarer Total			229 767 138	249 184 120	19 416 982	5,52%	

KLP-FONDENE

FONDENE 263

ÅRSRAPPORT 2024



KLP AksjeEuropa Indeks

NOTE 3 Verdpapirportefølje - forts.

VERDIPAPIR	Valuta	Antall	Kostpris	Markedsverdi	Urealisert gevinst/tap	Andel av total portefølje	Eierandel i selskapet
PUBLICIS GROUPE	EUR	8 809	4 056 044	10 670 619	6 614 575	0,24%	0,00%
WPP PLC	GBP	40 476	4 155 981	4 763 577	607 596	0,11%	0,00%
AUTO TRADER GROUP PLC	GBP	31 695	2 545 191	3 575 066	1 029 874	0,08%	0,00%
CTS EVENTIM AG & CO KGAA	EUR	2 262	2 049 142	2 172 074	122 932	0,05%	0,00%
INFORMA PLC	GBP	122 281	11 756 316	13 886 717	2 130 401	0,31%	0,01%
INFRASTRUTTURE WIRELESS ITAL	EUR	13 031	1 572 440	1 504 159	(68 281)	0,03%	0,00%
BT GROUP PLC	GBP	240 985	4 441 432	4 937 685	496 253	0,11%	0,00%
DEUTSCHE TELEKOM AG-REG	EUR	131 833	22 960 069	44 791 691	21 831 622	0,99%	0,00%
ORANGE	EUR	70 355	8 029 824	7 966 303	(63 521)	0,18%	0,00%
SWISSCOM AG-REG	CHF	967	4 558 850	6 113 876	1 555 026	0,14%	0,00%
TELENOR ASA	NOK	24 018	3 677 250	3 047 884	(629 366)	0,07%	0,00%
KONINKLIJKE KPN NV	EUR	148 789	4 358 731	6 150 663	1 791 932	0,14%	0,00%
CELLNEX TELECOM SA	EUR	19 994	8 931 302	7 174 104	(1 757 197)	0,16%	0,00%
TELECOM ITALIA SPA	EUR	331 919	1 592 358	962 611	(629 746)	0,02%	0,00%
TELEFONICA SA	EUR	149 819	4 626 072	6 936 783	2 310 711	0,15%	0,00%
SCOUT24 SE	EUR	2 718	2 049 640	2 720 225	670 585	0,06%	0,00%
UNIVERSAL MUSIC GROUP NV	EUR	30 867	2 045 870	8 973 641	6 927 770	0,20%	0,00%
ELISA OYJ	EUR	5 582	2 928 710	2 744 049	(184 661)	0,06%	0,00%
TELE2 AB-B SHS	SEK	21 007	2 473 183	2 359 010	(114 174)	0,05%	0,00%
TELIA CO AB	SEK	83 677	2 838 800	2 637 935	(200 865)	0,06%	0,00%
VODAFONE GROUP PLC	GBP	866 042	11 925 865	8 413 559	(3 512 306)	0,19%	0,00%
BOLLORE SE	EUR	80 074	5 832 993	5 593 759	(239 234)	0,12%	0,00%
SPOTIFY TECHNOLOGY SA	USD	5 800	30 972 817	29 470 097	(1 502 720)	0,65%	0,00%
Telecom Total			150 378 879	187 566 087	37 187 207	4,16%	
CENTRICA PLC	GBP	198 166	3 251 522	3 765 786	514 264	0,08%	0,00%
SNAM SPA	EUR	75 953	3 903 562	3 820 410	(83 152)	0,08%	0,00%
SSE PLC	GBP	41 700	7 967 400	9 513 942	1 546 542	0,21%	0,00%
UNITED UTILITIES GROUP PLC	GBP	25 100	3 123 670	3 754 076	630 406	0,08%	0,00%
VEOLIA ENVIRONNEMENT	EUR	26 572	7 540 083	8 471 875	931 792	0,19%	0,00%
E.ON SE	EUR	84 931	9 521 139	11 231 855	1 710 716	0,25%	0,00%
IBERDROLA SA	EUR	241 275	24 910 819	37 738 945	12 828 125	0,84%	0,00%
NATIONAL GRID PLC	GBP	184 520	20 704 631	24 933 722	4 229 092	0,55%	0,00%
ELIA GROUP SA/NV	EUR	1 313	1 389 567	1 148 850	(240 717)	0,03%	0,00%
SEVERN TRENT PLC	GBP	9 757	3 270 339	3 480 678	210 340	0,08%	0,00%
ACCIONA SA	EUR	2 923	3 637 290	3 736 665	99 375	0,08%	0,01%
ENGIE	EUR	68 927	8 713 191	12 410 531	3 697 340	0,27%	0,00%
VERBUND AG	EUR	4 864	4 169 439	4 004 215	(165 224)	0,09%	0,00%
TERNA-RETE ELETTRICA NAZIONA	EUR	50 967	3 396 743	4 567 408	1 170 665	0,10%	0,00%
EDP RENOVAVEIS SA	EUR	12 871	2 342 124	1 519 749	(822 375)	0,03%	0,00%
ENEL SPA	EUR	347 302	24 618 251	28 125 489	3 507 239	0,62%	0,00%
FORTUM OYJ	EUR	18 312	3 854 580	2 910 567	(944 013)	0,06%	0,00%
ORSTED A/S	DKK	6 392	7 444 301	3 268 118	(4 176 183)	0,07%	0,00%
ENDESA SA	EUR	12 284	2 299 205	3 000 558	701 353	0,07%	0,00%
REDEIA CORP SA	EUR	16 358	2 862 085	3 174 241	312 156	0,07%	0,00%
BKW AG	CHF	680	1 124 151	1 279 994	155 843	0,03%	0,00%
Forsyninger Total			150 044 092	175 857 676	25 813 584	3,90%	

KLP-FONDENE

FONDENE 264

ÅRSRAPPORT 2024



KLP AksjeEuropa Indeks

NOTE 3 Verdpapirportefølje - forts.

VERDIPAPIR	Valuta	Antall	Kostpris	Markedsverdi	Urealisert gevinst/tap	Andel av total portefølje	Eierandel i selskapet
KLEPIERRE	EUR	8 457	1 555 759	2 764 948	1 209 189	0,06%	0,00%
SWISS PRIME SITE-REG	CHF	3 025	2 477 011	3 745 513	1 268 502	0,08%	0,00%
WAREHOUSES DE PAUW SCA	EUR	7 505	2 516 189	1 676 989	(839 201)	0,04%	0,00%
LEG IMMOBILIEN SE	EUR	2 813	3 217 100	2 706 131	(510 968)	0,06%	0,00%
VONOVIA SE	EUR	27 968	11 351 762	9 643 866	(1 707 896)	0,21%	0,00%
COVIVIO	EUR	2 049	1 280 081	1 174 983	(105 098)	0,03%	0,00%
GECINA SA	EUR	1 914	2 160 908	2 035 993	(124 915)	0,05%	0,00%
LAND SECURITIES GROUP PLC	GBP	24 996	(889 973)	2 076 364	2 966 336	0,05%	0,00%
SEGRO PLC	GBP	49 926	5 676 555	4 979 535	(697 021)	0,11%	0,00%
UNIBAIL-RODAMCO-WESTFIELD	EUR	4 680	2 917 663	4 002 446	1 084 783	0,09%	0,00%
FASTIGHETS AB BALDER-B SHRS	SEK	25 863	2 108 744	2 041 664	(67 080)	0,05%	0,00%
SAGAX AB-B	SEK	7 673	1 944 407	1 784 029	(160 377)	0,04%	0,00%
Eiendom Total			36 316 207	38 632 460	2 316 253	0,86%	0,04%
Verdpapirer Totalt			3 394 900 563	4 456 442 618	1 061 542 055	98,74%	

	2024	2023
Porteføljens omløpshastighet	0,24	0,18
Transaksjonskostnader	52 943	54 716

ÅRSRAPPORT 2024



KLP AksjeEuropa Indeks

ÅRSRAPPORT 2024

NOTE 4 Finansielle derivater

Instrument	Papir/Underliggende	Valuta	Antall	Markeds-eksponering i NOK	Gj.sn. Markeds-eksponering i NOK	Forfall
Future	CAC40	EUR	110	9 548 131	15 345 429	17/01/2025
Future	EURO STOXX 50 INDEX	EUR	320	18 425 335	30 494 291	21/03/2025
Future	FTSE100 INDEX	GBP	200	23 250 518	38 248 982	21/03/2025
Sum				51 223 984	84 088 702	

Futureskontraktene har daglig oppgjør, og fondet mottar ikke sikkerhet for slike kontrakter.

Motparter finansielle derivater:
MORGAN STANLEY

NOTE 5 Verdipapirutlån

KRONER	2024	2023
Aksjer	67 724 320	62 253 334
Sum overførte eiendeler som fortsatt balanseføres	67 724 320	62 253 334
Innskudd fra kredittinstitusjoner	0	0
Sertifikater og obligasjoner	60 012 875	66 086 051
Aksjer	11 917 296	0
Sikkerhetsstillelser tilknyttet eiendelene	71 930 171	66 086 051
Inntekter verdipapirutlån	118 863	137 061
Kostnader verdipapirutlån	23 648	33 488

Verdipapirutlån benyttes for å øke fondets inntekter uten å øke fondets markedsrisiko. Alle kostnader er til fondets depotbank Northern Trust.

Motparter verdipapirutlån:
HSBC BANK PLC
SOCIETE GENERALE, PARIS BRANCH
UBS AG, LONDON BRANCH
BARCLAYS CAPITAL SECURITIES LTD.
CITIGROUP GLOBAL MARKETS LIMITED
GOLDMAN SACHS & CO. LLC
J.P. MORGAN SECURITIES PLC
THE BANK OF NOVA SCOTIA, LONDON BRANCH
JEFFERIES INTERNATIONAL LIMITED



KLP AksjeEuropa Indeks

ÅRSRAPPORT 2024

NOTE 6 Opplysninger om fondet
Se også ovenfor og side 11.

EGENKAPITAL	Egenkapital 31.12.2024	Tegning	Innløsning	Overført til/fra opp- tjent egenkapital	Egenkapital 01.01.2024
ANDELSKLASSE					
KLP AksjeEuropa Indeks					5 029 110 103
KLP AksjeEuropa Indeks N		529 449 958	-102 634 038	22 223 077	
KLP AksjeEuropa Indeks P		386 053 882	-624 223 732	130 184 563	
KLP AksjeEuropa Indeks S		224 209 362	-351 942 892	159 448 726	
KLP AksjeEuropa Indeks S-100		0	-155 632 113	17 984 662	
KLP AksjeEuropa Indeks TA		0	-1 162 059 536	410 591 550	
KLP AksjeEuropa Indeks	4 512 763 573	1 139 713 201	-2 396 492 310	740 432 578	5 029 110 103

	31.12.24		31.12.23		31.12.22	
	Antall andeler	Kurs	Antall andeler	Kurs	Antall andeler	Kurs
ANDELSKLASSE						
KLP AksjeEuropa Indeks						
KLP AksjeEuropa Indeks N	426 591,8796	1 433,1365	130 562,0761	1 250,0938	96 431,9433	1 005,1204
KLP AksjeEuropa Indeks P	328 161,5502	2 147,5728	433 245,5171	1 874,7161	626 056,3602	1 508,4734
KLP AksjeEuropa Indeks S	333 948,3306	3 348,7934	372 061,5862	2 920,8230	1 398 303,7469	2 348,2910
KLP AksjeEuropa Indeks S-100	20000	1 145,8800	137 725,3441	999,5919		
KLP AksjeEuropa Indeks TA	1 812 900,8101	1 146,3954	2 830 358,7857	999,6523		
KLP AksjeEuropa Indeks	2 901 604,5705		2 120 792,0504		2 532 704,1718	

Fondet hadde en skattemessig aksjeandel på over 80% ved inngangen til 2024, det vil si at andelstransaksjoner i 2024 får en aksjeandel på 100% ved skattemessig realisasjon.

Andelsklassene belastes daglig forvaltningshonorar til KLP Kapitalforvaltning, og beregnes på grunnlag av fondets verdi.

Andelsklasse	Forvaltningshonorar p.a
KLP AksjeEuropa Indeks S	0,09%
KLP AksjeEuropa Indeks P	0,20%
KLP AksjeEuropa Indeks N	0,10%
KLP AksjeEuropa Indeks S-100	0,08%
KLP AksjeEuropa Indeks TA	0,06%



KLP AksjeEuropa Indeks

KLP-FONDENE

KLP AksjeEuropa Indeks

ÅRSRAPPORT FOR MILJØ- OG SOSIALE EGENSKAPER 2024

SFDR-kategori 8

Org No.: 990122555

LEI: 549300QU48SPVN3M3M29

Sist oppdatert 29.01.2025

ÅRSRAPPORT 2024

BÆREKRAFT

Med bærekraftig investering menes en investering i en økonomisk aktivitet som bidrar til et miljømål eller et sosialt mål, forutsatt at investeringen ikke gjør betydelig skade på et miljømål eller et sosialt mål, og at foretakene som det er investert i, følger god styringspraksis.

Hadde dette finansielle produktet et bærekraftig investeringsmål?

- Ja
 Nei

Dette produktet:

- fremmet miljøegenskaper / sosiale egenskaper, og selv om det ikke hadde bærekraftige investeringer som mål, hadde det en andel med bærekraftige investeringer på 73.3%
- med et miljømål i økonomiske aktiviteter som anses som miljømessig bærekraftige i samsvar med EUs taksonomi
- med et miljømål i økonomiske aktiviteter som ikke anses som miljømessig bærekraftige i samsvar med EUs taksonomi
- med et sosialt mål
- fremmet miljøegenskaper / sosiale egenskaper, men foretok ingen bærekraftige investeringer

EUs taksonomi er et klassifiseringssystem som er fastsatt i forordning (EU) 2020/852, og som fastsetter en liste over miljømessig bærekraftige økonomiske aktiviteter. Den nevnte forordningen omfatter ikke en liste over sosialt bærekraftige økonomiske aktiviteter. Bærekraftige investeringer med et miljømål kan være i samsvar med taksonomien eller ikke.

1. I hvilken grad ble de miljøegenskapene og/eller de sosiale egenskapene som dette finansielle produktet fremmer, oppnådd?

KLP AksjeEuropa Indeks har gjennom 2024 hatt en andel på 73.3% bærekraftige investeringer. Dermed nådde fondet målet sitt om å ha minst 30% bærekraftige investeringer. Fondet fremmet blant annet følgende miljømessige og/eller sosiale egenskaper:

- Miljømessige egenskaper som inkluderer blant annet god håndtering av klimarisiko, reduksjon av klimagassutslipp og forurensning og bevaring av biologisk mangfold.
- Sosiale egenskaper som inkluderer blant annet respekt for grunnleggende menneskerettigheter, herunder, helse og sikkerhet, menneskerettigheter i krig og konfliktområder og arbeidsrettigheter.

I tillegg har KLP Kapitalforvaltning AS (heretter KLP KF) fokus på eierstyring og selskapsledelse, som inkluderer antikorrupsjon, anti-hvitvasking og ansvarlig skattepraksis for å sikre at selskaper det investeres i følger god styringspraksis.

De miljømessige og/eller sosiale egenskapene nevnt her er oppfylt først og fremst gjennom eksklusjon av selskaper som bryter med KLP-fondenes retningslinje som ansvarlig investor og gjennom aktivt eierskap.

Arbeidet med aktivt eierskap inkluderer både dialog med utvalgte selskaper i fondet og stemmegivning på generalforsamlingene til disse selskapene.

Les mer om gjeldende retningslinjer, aktivt eierskap og ekskluderte selskaper på [kfp.no](#).



KLP AksjeEuropa Indeks

Bærekraftsindikatorer måler hvordan de miljømessige eller sosiale egenskapene som fremmes av det finansielle produktet oppnås.

1.1 Hvilket resultat hadde bærekraftsindikatorene?

Under følger en oversikt over hvilke bærekraftsindikatorer som benyttes for å måle oppnåelse av fondets miljømessige eller sosiale egenskaper, samt en beskrivelse av oppnådde resultater. Indikatorene er målt per 31.12.2024

Bærekraftsrisiko

Fondet bruker MSCI ESG Rating for å måle eksponering mot bærekraftsrisiko og håndtering av risiko knyttet til miljø, sosiale aspekter og eierstyring og selskapsledelse.



FONDETS MSCI ESG-RATING: **AA**

MSCI analyserer selskaper opp mot flere kriterier innenfor miljø (E), sosiale forhold (S) og eierstyring (G), og gir selskapene en ESG-rating fra AAA (best) til CCC (dårligst). Figuren over viser andelen av fondet investert i selskaper med AAA- til CCC-rating, opp mot andelen av referanseindeksens vekt i samme rating.

Principle Adverse Impact (PAI)

Tabellen under viser fondets negative påvirkning på de viktigste bærekraftsfaktorene. Dekningskolonnen viser hvor stor andel av fondets investeringer som har data for den enkelte faktor. Nærmere beskrivelser av hvordan indikatorene regnes ut og hvordan KLP KF jobber for å redusere påvirkningen finnes i KLP KFs PAI-rapport på klp.no.

Indikator	Dekning	2024	2023
Klimagassutslipp Scope 1 (tonn CO2e)	100 %	13 766	19 972
Klimagassutslipp Scope 2 (tonn CO2e)	100 %	3 876	5 198
Klimagassutslipp Scope 3 (tonn CO2e)	100 %	238 835	285 208
Klimagassutslipp Scope 123 (tonn CO2e)	100 %	256 476	310 378
Karbonavtrykk Scope 123 (tonn CO2e per M€ investert)	100 %	670	698
Karbonintensitet Scope 123 (tonn CO2e per M€ inntekter i selskapene)	100 %	1 136	1 210
Selskaper med virksomhet i fossilbrenselsektoren	99 %	10 %	11 %
Andel av ikke-fornybar forbruk og produksjon av energi	99 %	56 %	56 %
Energiforbruksintensitet per sektor med høy klimapåvirkning (GWh per M€ inntekter i foretak det er investert i)			
Jordbruk, skogbruk og fiske	100 %	0.1	0.1
Bergverksdrift og utvinning	100 %	1.6	1.6
Industri	100 %	0.3	0.4
Elektrisitets-, gass-, damp- og varmtvannsforsyning	100 %	1.6	1.7
Vannforsyning, avløps- og renovasjonsvirksomhet	100 %	1.7	1.8
Bygge- og anleggsvirksomhet	100 %	0.1	0.2
Varehandel, reparasjon av motorvogner	100 %	0.1	0.1
Transport og lagring	100 %	0.5	0.6
Omsetning og drift av fast eiendom	100 %	0.6	0.6
Andel av investeringer i foretak med negativ påvirkning på områder som er følsomme for biologisk mangfold	99 %	16 %	18 %
Utslipp til vann (tonn per M€ investert)	11 %	0.1	0.1
Farlig avfall og radioaktivt avfall (tonn per M€ investert)	98 %	0.7	0.8
Manglende overholdelse av FNs Global Compact-prinsipper og OECD retningslinjer for flernasjonale selskap	100 %	0 %	0 %
Mangel på prosesser og mekanismer for å overvåke etterlevelse med FNs Global Compact-prinsipper og OECD retningslinjer for flernasjonale selskap	99 %	0 %	0 %
Ujustert lønnsforskjell mellom kjønnene (ratio)	70 %	11 %	11 %
Kjønnsbalanse i styret (ratio)	99 %	42 %	42 %
Eksponering mot kontroversielle våpen	99 %	0 %	0 %

Se punkt 4.3 for resultat på EU-taksonomien som bærekraftsindikator.



KLP AksjeEuropa Indeks

1.3 Hvilke var målene for de bærekraftige investeringene som det finansielle produktet delvis foretok, og hvordan bidro den bærekraftige investeringen til slike mål?

En investering er bærekraftig dersom en utsteder og/eller verdipapir bidrar vesentlig til minst ett av målene under, uten å gjøre vesentlig skade på noen av de andre. I tillegg skal alle utstedere følge god styringspraksis. Den delen av fondets investeringer som er bærekraftige var i selskaper som bidro til følgende mål:

Mål	Indikator	Andel av fondet
Parisavtalens 1,5 graders mål	Andel av investeringene med et karbonreduksjonsmål validert av Science Based Targets initiative (SBTI)	46.2 %
Bidra til målene i EU-taksonomien for bærekraftige aktiviteter	Rapportert eller estimert taksonomiopphåelse	20.5 %
FNs bærekraftsmål	SDG-score	3.8 %
God håndtering av ESG-risiko	Bærekraftsrisiko (ESG-analyse samt underliggende score på E (miljø), S (sosial) og G (selskapsstyring))	64.2 %
Øke tilgang til universelle helsetjenester	Access to Healthcare score	11.3 %
Finansiere grønne aktiviteter	Financing Environmental Impact Score	9.6 %

1.4 På hvilken måte forårsaket ikke de bærekraftige investeringene som det finansielle produktet delvis foretok, noen betydelig skade for noen av de miljømessig eller sosialt bærekraftige investeringsmålene?

Bærekraftige investeringer skal ikke gjøre betydelig skade på noen av fondets mål. Dersom et selskap gjør betydelig skade vil investeringen ikke lenger anses som bærekraftig.

Gjennom eksklusjon av selskaper som bryter med KLP-fondenes retningslinje som ansvarlig investor, blir det ikke plassert midler i selskaper som bryter med internasjonale standarder basert på adferdsbaserte eller produktbaserte kriterier. KLP KF overvåker fondets beholdning kontinuerlig for alvorlig og/eller systematisk brudd på internasjonale normer og konvensjoner gitt av FN, ILO og OECD. For å påvirke selskaper som fondet er investert i til mer bærekraftig verdiskaping benyttes selskapsdialog. Dersom KLP KF vurderer at det er en høy risiko for at brudd med internasjonale normer og konvensjoner vil vedvare, vil selskapet vurderes for ekskludering.

De viktigste negative påvirkningene er de mest betydelige negative påvirkningene som investeringsbeslutninger har på bærekraftsfaktorer på området miljøspørsmål, sosiale spørsmål og personalspørsmål samt spørsmål knyttet til respekt for menneskerettigheter og bekjempelse av korrupsjon og bestikkelser.

1.4.1 Hvordan ble det tatt hensyn til indikatorene for negative påvirkninger på bærekraftsfaktorer?

Alle investeringer kan ha en form for negativ påvirkning som bør håndteres og over tid reduseres. Indikatorene på de viktigste negative påvirkninger på bærekraftsfaktorer (PAI-indikatorer), er en kvantitativ måte å måle fondets negative påvirkning på.

KLP KF rapporterer fremskritt på PAI-indikatorene og jobber aktivt for kontinuerlig forbedring. Dette gjøres gjennom en kombinasjon av overvåkning av investeringene for alvorlige hendelser, vurdering av selskapenes bærekraftsrisiko i arbeidet med aktiv eierskapsutøvelse, samt dialog. En beskrivelse av KLP KFs tiltak og mål på bærekraftsfaktorene finnes på klp.no

KLP KFs PAI-rapport er tilgjengelig på klp.no. De valgfrie PAI-indikatorene er valgt ut på grunnlag av KLPs strategiske prioriteringer på aktivt eierskap. Indikatorene er knyttet til temaer som KLP KF har god kunnskap om og som vi mener vi har evne til å påvirke i riktig retning.



KLP AksjeEuropa Indeks

1.4.2 Var bærekraftige investeringer i samsvar med OECDs retningslinjer for flernasjonale selskaper og FNs veiledende prinsipper for næringsliv og menneskerettigheter?

KLP-fondenes retningslinje som ansvarlig investor inkluderer forventninger på sosial bærekraft inkludert arbeidstakerrettigheter, helse og sikkerhet og menneskerettigheter i krig og konfliktområder. Forventningene er basert på internasjonale standarder som OECDs retningslinjer for flernasjonale selskaper, FNs veiledende prinsipper for næringsliv og menneskerettigheter, FNs Global Compact-prinsipper og FNs bærekraftsmål. I tillegg gjør KLP KF løpende aktsomhetsvurderinger av utstedere i utvalgte høy-risiko sektorer og/eller land.

Arbeidet beskrevet over er risikoreduserende og sikrer at investeringene er gjort i samsvar med OECDs retningslinjer for flernasjonale selskaper og FNs veiledende prinsipper for næringsliv og menneskerettigheter. Dette betyr ikke at KLP KF kan garantere at investeringene ikke bidrar til brudd på menneskerettigheter, men at det gjøres et systematisk arbeid for å overvåke investeringene, sette i gang tiltak dersom brudd oppdages, og at resultatene av arbeidet offentliggjøres. Andelen av investeringene som var i brudd med OECD og UNGC var 0%.

EUs taksonomi fastsetter et prinsipp om ikke å gjøre betydelig skade som innebærer at investeringer som er i samsvar med taksonomien, ikke bør gjøre betydelig skade på EUs taksonomi-mål, og ledsages av spesifikke EU-kriterier.

Prinsippet om ikke å gjøre betydelig skade gjelder bare for de av det finansielle produktets underliggende investeringer som tar hensyn til EU-kriteriene for økonomiske aktiviteter som er miljømessig bærekraftige. Den gjenstående delen av det finansielle produktets underliggende investeringer tar ikke hensyn til EU-kriteriene for miljømessig bærekraftige økonomiske aktiviteter. Andre bærekraftige investeringer må heller ikke gjøre betydelig skade på miljømål eller sosiale mål.

2. Hvordan tok dette finansielle produktet hensyn til de viktigste negative påvirkningene på bærekraftsfaktorer?

De viktigste negative påvirkningene på bærekraftsfaktorer er hensyntatt via eksklusjon av selskaper som bryter med internasjonale anerkjente normer for menneskerettigheter, arbeidstakerrettigheter, rettigheter i krig og konflikt, og selskaper som forårsaker alvorlig miljøskade, har uakseptable utslipp av klimagasser eller er involvert i korrupsjon eller annen økonomisk kriminalitet. I tillegg bruker KLP KF aktiv eierskapsutøvelse for å motivere selskapene til å redusere sin negative påvirkning.

KLP KF benytter eksterne dataleverandører for å innhente data på obligatoriske PAI-indikatorer og kan bruke dataene til å følge selskapenes negative påvirkning på bærekraftfaktorer over tid, og til å prioritere aktivt eierskapsutøvelse inn mot selskapene med de største utfordringene.

3. Hvilke investeringer var de viktigste for dette finansielle produktet?

Største investeringer	Sektor	% Eiendeler	Land
Novo Nordisk A/S	Helsetjenester	2.7 %	Danmark
ASML Holding NV	Informasjonsteknologi	2.7 %	Nederland
SAP SE	Informasjonsteknologi	2.4 %	Tyskland
Nestle SA	Konsum	2.4 %	USA
Roche Holding AG	Helsetjenester	2.0 %	USA
Shell PLC	Energi	2.0 %	USA
AstraZeneca PLC	Helsetjenester	1.9 %	Storbritannia
Novartis AG	Helsetjenester	1.9 %	USA
HSBC Holdings plc	Finans	1.7 %	Storbritannia
Unilever PLC	Konsum	1.5 %	Storbritannia
Siemens AG	Industri	1.5 %	Tyskland
Schneider Electric SE	Industri	1.3 %	USA
Allianz SE	Finans	1.2 %	Tyskland
TotalEnergies SE	Energi	1.1 %	Frankrike
Sanofi SA	Helsetjenester	1.1 %	USA

Listen omfatter de investeringene som utgjør den største andelen av investeringene til det finansielle produktet i referanseperioden, som er målt per 31.12.2024

KLP AksjeEuropa Indeks

Fordeling av eiendeler beskriver andelen av investeringer i bestemte eiendeler.

4. Hvor stor var andelen av bærekraftsrelaterte investeringer?

KLP AksjeEuropa Indeks har gjennom 2024 hatt en andel på 99,8% investeringer som er i samsvar med miljø- og/eller sosiale egenskaper (#1 Samsvar med miljøegenskaper / sosiale egenskaper). 73.3% av investeringene utgjorde bærekraftige investeringer (#1A Bærekraftige). Av disse var 62.9% andre miljømessige investeringer, 4.2% i samsvar med taksonomien og 10.4% sosiale investeringer. Resterende investeringer i fondet, 0.2%, er i kontanter og sikringskontrakter (#2 Andre).

For å være i samsvar med EUs taksonomi omfatter kriteriene for **fossilgass** utslippsbegrensninger og overgang til full fornybar energi eller lavkarbondrivstoff innen utgangen av 2035. For **kjerneenergi** inkluderer kriteriene omfattende sikkerhets- og avfallshåndteringsregler.

Muliggjørende aktiviteter gjør det direkte mulig for andre aktiviteter å bidra vesentlig til et miljømål.

Omstillings-aktiviteter er aktiviteter der lavutslippsalternativer ennå ikke er tilgjengelige, og der blant annet klimagassutslippene er på nivå med de beste resultatene.

4.1 Hvordan var fordelingen av eiendeler?



#1 Samsvar med miljøegenskaper / sosiale egenskaper omfatter investeringene til det finansielle produktet som brukes til å oppnå de miljøegenskapene eller de sosiale egenskapene som det finansielle produktet fremmer

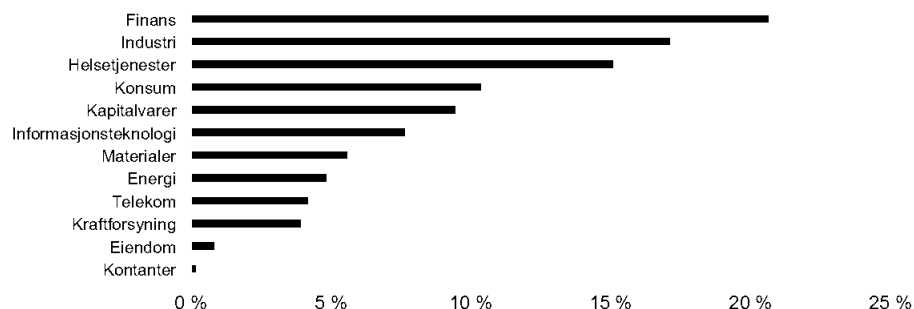
#2 Andre omfatter de gjestående investeringene til det finansielle produktet som verken er i samsvar med miljøegenskapene eller de sosiale egenskapene, og heller ikke anses som bærekraftige investeringer.

Kategori **#1 Samsvar med miljøegenskaper / sosiale egenskaper** omfatter følgende:

- Underkategori **#1A Bærekraftige** omfatter miljømessig og sosialt bærekraftige investeringer
- Underkategori **#1B Andre miljøegenskaper / sosiale egenskaper** omfatter investeringer som er i samsvar med de miljøegenskapene eller de sosiale egenskapene som ikke anses som bærekraftige investeringer.

4.2 I hvilke økonomiske sektorer ble investeringene foretatt?

KLP AksjeEuropa Indeks har i 2024 hatt størst eksponering i sektorene finans, industri og helsetjenester





KLP AksjeEuropa Indeks

ÅRSRAPPORT 2024
BÆREKRAFT

Aktiviteter i samsvar med taksonomien uttrykkes som en andel av:

omsetning som gjenspeiler andelen av inntektene fra grønn virksomhet i foretak som det er investert i,

investeringsutgifter (CapEx) som viser grønne investeringer foretatt av foretak som det er investert i, for eksempel i forbindelse med omstillingen til en grønn økonomi,

driftsutgifter (OpEx) som gjenspeiler grønn driftsvirksomhet i foretak som det er investert i.

4.3 I hvilken grad var bærekraftige investeringer med et miljømål i samsvar med EUs taksonomi?


Andelen bærekraftige investeringer med et miljømål i samsvar med EUs taksonomi var 4.2%.

4.3.1 Har det finansielle produktet investert i fossil gass og / eller kjernekraft relaterte aktiviteter i tråd med EU-taksonomien¹?

- Ja: i fossil gass i kjernekraft
 Nei

¹ Fossilgassaktiviteter og/eller kjerneenergirelaterte aktiviteter vil bare være i samsvar med EUs taksonomi dersom de bidrar til å begrense klimaendringene og ikke gjør betydelig skade på noen av EUs taksonomimål – se forklarende merknad i venstre marg. De fullstendige kriteriene for økonomiske fossilgass- og kjerneenergiaktiviteter som er i samsvar med EUs taksonomi, er fastsatt i delegert kommisjonsforordning (EU) 2022/1214.

Diagrammene nedenfor viser med grønt prosentdelen av investeringer som var i samsvar med EUs taksonomi. Ettersom det ikke finnes noen hensiktsmessig metode for å fastsette taksonomi-samsvaret for statsobligasjoner*, viser det første diagrammet taksonomi-samsvaret for alle investeringene til det finansielle produktet inklusiv statsobligasjoner, mens det andre diagrammet viser taksonomi-samsvaret bare for investeringene til det finansielle produktet eksklusiv statsobligasjoner.



* I disse diagrammene omfatter «statsobligasjoner» alle eksponeringer mot stater

4.4 Hvor stor var andelen av investeringer i omstillingsaktiviteter og muliggjørende aktiviteter?

	Inklusiv statsobligasjoner			Eksklusiv statsobligasjoner		
	Omsetning	CapEx	OpEx	Omsetning	CapEx	OpEx
Omstillingsaktiviteter	0.04 %	0.23 %	0.24 %	0.04 %	0.23 %	0.24 %
Muliggjørende aktiviteter	3.97 %	7.03 %	5.02 %	3.97 %	7.03 %	5.02 %

4.5 Hvordan var prosentdelen av investeringer som var i samsvar med EUs taksonomi, sammenlignet med tidligere referanseperioder?

	2024			2023		
	Omsetning	CapEx	OpEx	Omsetning	CapEx	OpEx
Inklusiv statsobligasjoner						
Taksonomisamsvar	4.13 %	7.48 %	5.42 %	3.34 %	6.60 %	5.16 %
Samsvar (fossil)	0.00 %	0.00 %	0.00 %	0.00 %	0.00 %	0.00 %
Samsvar (kjernekraft)	0.04 %	0.01 %	0.00 %	0.04 %	0.01 %	0.00 %



KLP AksjeEuropa Indeks

4.6 Hvor stor var andelen med bærekraftige investeringer med et miljømål som ikke var i samsvar med EUs taksonomi?

Fondet hadde en andel på 58.8% med bærekraftige investeringer med et miljømål som ikke var i samsvar med EUs taksonomi.

4.7 Hvor stor var andelen av sosialt bærekraftige investeringer?

Fondet hadde en andel på 10.4% med sosialt bærekraftige investeringer.

4.8 Hvilke investeringer ble tatt med under "Andre", hva var formålet med dem, og fantes det noen miljømessige eller samfunnmessige minstegarantier?

#2 Annet består av kontanter for likviditetsstyringsformål, og var på 0.2%.

5. Hvilke tiltak er truffet for å oppfylle miljøegenskapene og/eller de sosiale egenskapene i referanseperioden?

KLP KF har fokus på eierstyring og selskapsledelse som inkluderer anti-korrupsjon, anti-hvitvasking og ansvarlig skattepraksis, for å sikre at selskaper det investeres i følger god styringspraksis.

Stemmegivning

Generalforsamlingen er en viktig arena for dialog mellom selskapsledelsen og aksjonærene. KLP-fondene bruker stemmeretten sin aktivt, både i Norge og i utlandet. KLP-fondenes retningslinjer for stemmegivning er basert på internasjonale prinsipper for beste praksis innen eierstyring og selskapsledelse. Dette bidrar til at vi opptrer konsistent og i konsensus med mange andre internasjonale investorer. Hvordan fondet stemmer kan du se i detalj på KLP.no.

Forslag fremmet av selskapet	Antall saker	Stemt for	Stemt mot	Andel mot ledelsen
Styrerelatert	3867	77 %	22 %	22 %
Rutinesaker	1202	95 %	4 %	4 %
Godtgjørelse	1354	85 %	14 %	14 %
Selskapskapital	980	97 %	3 %	3 %
Omorganisering	44	82 %	18 %	18 %
Selskapsøvertakelse	83	96 %	4 %	4 %
Annet	112	100 %	0 %	0 %
Totalt	7642			

Aksjonærforslag	Antall saker	Stemt for	Stemt mot	Andel mot ledelsen
Styrerelatert	25	24 %	76 %	4 %
Rutinesaker	0	0 %	0 %	0 %
Godtgjørelse	2	0 %	100 %	0 %
Annet	13	0 %	92 %	8 %
Helse og miljø	15	27 %	67 %	20 %
Selskapsledelse	0	0 %	0 %	0 %
Menneskerettigheter og sosialt	5	80 %	20 %	20 %
Totalt	60			

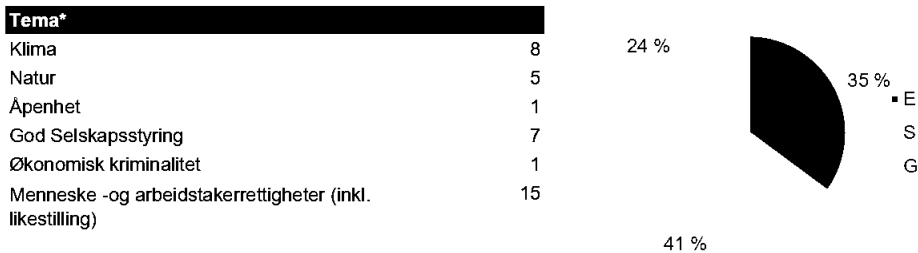


KLP AksjeEuropa Indeks

Dialog

KLP KF er ofte i dialog med selskaper i porteføljen, og bidrar inn i flere prosjekter som fører til dialog eller engasjement i selskaper. Dialogen har som mål å fremme en langsiktig og ansvarlig verdiskaping i fondene, og som eier i mange selskaper er oppfølging av etikk, miljø og samfunnsansvar sentralt. I løpet av 2024 har KLP KF hatt dialog med 37 selskap i KLP AksjeEuropa Indeks.

Antall selskapsdialoger 37



Eksklusjoner

Tabellen viser hvor stor andel av fondets finansielle referanseindeks som var ekskludert per 31.12.2024.

Produktbaserte	Antall	Andel	Adferdsbaserte	Antall	Andel
Alkohol	8	3.5 %	Andre etiske normer	3	0.7 %
Gambling	3	0.2 %	Arbeidstakerrettigheter	0	0.0 %
Kull	2	0.3 %	Korrupsjon	0	0.0 %
Oljesand	0	0.0 %	Menneskerettigheter	0	0.0 %
Tobakk	2	0.9 %	Miljø	0	0.0 %
Fossil Energi	0	0.0 %	Rettigheter krig og konflikt	0	0.0 %
Våpen	7	3.0 %			
Totalt	22	7.8 %	Totalt	3	0.7 %

Referanseverdier er indekser som benyttes for å måle om det finansielle produktet oppnår de miljøegenskapene eller de sosiale egenskapene som de fremmer.

6. Hvilket resultat hadde dette finansielle produktet sammenlignet med referanseverdien?

Det er ikke utpekt en egen indeks for å måle oppfyllelse av fondets bærekraftige investeringsmål. Fondet benytter kun referanseindeks for å måle oppnåelse av fondets finansielle resultater.

6.1 Hvordan avviker referanseverdien fra en relevant bred markedsindeks?

Ikke relevant.

6.2 Hvilket resultat hadde dette finansielle produktet med hensyn til bærekraftsindikatoren for å fastslå referanseverdiens tilpasning til de miljøegenskapene eller de sosiale egenskapene som ble fremmet?

Ikke relevant.

6.3 Hvordan avviker referanseverdien fra en relevant bred markedsindeks?

Ikke relevant.

6.4 Hvilket resultat hadde dette finansielle produktet sammenlignet med den brede markedsindeksen?

Ikke relevant.




KLP AksjeEuropa Indeks

Forbehold (Disclaimer)

Denne rapporten baserer seg på kilder som av KLP Kapitalforvaltning vurderes som pålitelige. Det er imidlertid ikke mulig å garantere at informasjonen i rapporten er presis eller fullstendig. Uttalelsene i rapporten reflekterer KLP Kapitalforvaltnings oppfatning på det tidspunkt de ble utarbeidet, og vi forbeholder oss retten til å endre oppfatning uten varsel. Denne rapporten skal ikke forstås som et tilbud eller anbefaling om kjøp eller salg av finansielle instrumenter. KLP Kapitalforvaltning påtar seg ikke ansvar for direkte eller indirekte tap eller utgifter som skyldes forståelsen av og/eller bruken av denne rapporten.

Historisk avkastning er ingen garanti for framtidig avkastning. Framtidig avkastning vil bl.a. avhenge av markedsutviklingen, forvalters dyktighet, verdipapirfondets risiko, samt kostnader ved tegning, forvaltning og innløsning. Avkastningen kan bli negativ som følge av kurstap. Verdien på fond som investerer i internasjonale markeder kan stige eller falle med valutasingninger.

KLP KAPITALFORVALTNING



Årsberetning og årsregnskap 2024

KLP-fondene

MAKROØKONOMISKE FORHOLD I 2024

Det Internasjonale pengefondet (IMF) anslår at den globale økonomiske veksten vil være på 3,2 prosent i 2024, og forventes å stige til 3,3 prosent i 2025 og 2026. For 2025 anslås veksten til 2,7 prosent i USA, 1,0 prosent i eurolandene og 4,6 prosent i Kina. Inflasjonen kom under kontroll i de fleste land i løpet av året, noe som gjorde det mulig for flere sentralbanker å begynne å kutte rentene forsiktig.

Norges Bank anslår at bruttonasjonalprodukt (BNP) for Fastlands-Norge vil øke med 0,9 prosent i 2024, og 1,4 prosent i 2025. Inflasjonen i 2024 var på 3,2 prosent, mens kjerneinflasjonen var 3,7 prosent, som er godt over Norges Banks inflasjonsmål på to prosent. Norges Bank holdt styringsrenten uendret på 4,50 prosent gjennom hele 2024, til tross for markedets forventninger om flere rentekutt. Arbeidsledigheten (NAV) var ved årets begynnelse på 68.600 personer, som tilsvarer en ledighet på 2,3 prosent. Mot slutten av året hadde arbeidsledigheten steget til 77.300 personer (2,6 prosent).

Oljeprisen falt gjennom året fra USD 77,76 til USD 75,52 per fat, med en topp på USD 91,16 i april og en bunn på USD 69,19 i september. For den norske kronen var det nok et år med forholdsvis stor volatilitet. Ved inngangen til året handlet kronen på 10,13 mot dollar og 11,21 mot euro. Ved utgangen av året

hadde kronen svekket seg til 11,36 mot dollar, og til 11,82 mot euro. Mot den handelsvektede indeksen svekket kronen seg fra 129,62 til 135,11.

VERDIPAPIRMARKEDENE I 2024

Verdens aksjemarkeder utviklet seg sterkt i 2023, og ved inngangen til 2024 var det mange som bekymret seg for at verdsettelsen av aksjemarkedene var blitt i overkant høy. Disse bekymringene ble imidlertid gjort til skamme. Den amerikanske økonomien vokste med rundt 2,8 prosent i 2024, og amerikanske selskapers inntjening steg med over elleve prosent. Analytikerne forventer tosifret inntjeningsvekst også i 2025. I tillegg førte optimisme i markedene, drevet blant annet av forventninger til kunstig intelligens, til at inntjeningsmultiplikatoren ekspanderte ytterligere. Et knippe store amerikanske teknologiselskaper med NVIDIA i spissen, stod for mye av oppgangen. NVIDIA steg med over 170 prosent i 2024.

Summen av dette var svært positivt for aksjemarkedene. Målt i norske kroner steg MSCI World Developed Markets med 33,3 prosent. Den samme indeksen, valutasikret til norske kroner (uten effekten av en svakere norsk krone), steg med 20,4 prosent. Det norske aksjemarkedet, målt ved OSEBX, steg med mer ordinære 9,1 prosent. Oljeprisen falt litt fra rundt USD 77 til 75 per fat i løpet av året,

og Oslo Børs mangler de store teknologiselskapene som ledet an i oppgangen internasjonalt.

De korte rentene falt i USA som følge av rentekutt fra sentralbanken, men Norges Bank holdt styringsrenten uforandret på 4,5 prosent gjennom hele 2024. De markedsbestemte lange rentene steg imidlertid noe både i Norge og USA. Dette reflekterer at det har vist seg vanskeligere enn forventet å få inflasjonen ned til målet på to prosent. Dette la imidlertid ingen demper på aksjemarkedene.

OFFENTLIGGJØRINGSFORORDNINGEN (SFDR)

Offentliggjøringsforordningen (SFDR) krever at KLP Kapitalforvaltning og KLP-fondene øker sin rapportering om hvordan man håndterer og integrerer bærekraftshensyn i investeringsprosessen. De fleste KLP-fond rapporterer i henhold til SFDRs artikkel 8 og 9, og må derfor rapportere for hvordan fondene fremmer bærekraft (artikkel 8) og hvordan bærekraftsrelaterte mål oppnås (artikkel 9). Rapportene publiseres som en del av årsregnskapet og følger den finansielle rapporteringen for hvert fond.

OM KLP-FONDENE I 2024

KLP Kapitalforvaltning AS forvalter 45 norskregistrerte verdipapirfond (KLP-fondene). Avkastningen i fondene for 2024 ser du på side 5.



AVKASTNING KLP-FONDENE 2024

AVKASTNING PER 31.12.2024 FOR KLP-FONDENE

	Andelsklasse		Avkastning 2024			Risiko Tracking error	Referanseindeks
	ISIN	Klasse	Fond	Indeks	Differanse		
INDEKSFOND							
KLP AksjeNorge Indeks	N00010455694	P	8,81%	9,06%	-0,26%	0,06%	Oslo Børs Hovedindeks (OSEBX)
	N00010285042	S	8,88%	9,06%	-0,18%	0,06%	
KLP AksjeNorden Indeks	N00010272396	P	5,95%	4,77%	1,17%	0,28%	MSCI Nordic
	N00012445222	S	6,04%	4,77%	1,27%	0,28%	Countries IMI Index
KLP AksjeGlobal Indeks	N00010776040	P	32,61%	32,71%	-0,10%	0,18%	MSCI World
	N00010272412	S	32,71%	32,71%	-0,01%	0,18%	Developed Markets
KLP AksjeGlobal Indeks	N00010280951	P	20,25%	20,37%	-0,11%	0,20%	MSCI World
Valutasikret	N00010272420	S	20,41%	20,37%	0,04%	0,20%	Developed Markets valutasikret
	N00010272438	S-1	20,29%	20,37%	-0,08%	0,20%	
KLP AksjeGlobal Small Cap Indeks	N00010801996	P	20,83%	20,95%	-0,12%	0,15%	MSCI World Small Cap
	N00010801970	S	20,91%	20,95%	-0,04%	0,15%	
KLP AksjeVerden Indeks	N00010611817	P	31,16%	31,39%	-0,23%	0,19%	MSCI All Country
	N00012444480	S	31,32%	31,39%	-0,07%	0,19%	World Index
KLP AksjeFremvoksende Markeder Indeks	N00010611809	P	19,97%	20,22%	-0,25%	0,65%	MSCI Emerging Markets
	N00010611791	S	20,07%	20,22%	-0,16%	0,65%	
KLP AksjeEuropa Indeks	N00010745862	P	14,55%	13,83%	0,72%	0,51%	MSCI Europe
	N00010333248	S	14,65%	13,83%	0,82%	0,51%	
KLP AksjeEuropa Indeks	N00010745854	P	9,11%	8,52%	0,59%	0,52%	MSCI Europe
Valutasikret	N00010333255	S	9,23%	8,52%	0,71%	0,52%	valutasikret
KLP AksjeUSA Indeks	N00010768708	P	39,41%	39,32%	0,09%	0,19%	MSCI USA (NOK)
	N00012445503	S	39,53%	39,32%	0,21%	0,19%	
	N00010272446	S-USD	24,80%	24,58%	0,22%	0,19%	MSCI USA (USD)
KLP AksjeUSA Indeks	N00010768716	P	23,32%	23,08%	0,25%	0,28%	MSCI USA valutasikret
Valutasikret	N00010333289	S	23,46%	23,08%	0,38%	0,28%	
KLP AksjeAsia Indeks	N00010762982	P	19,17%	19,71%	-0,54%	0,37%	MSCI Pacific
	N00010333263	S	19,27%	19,71%	-0,44%	0,37%	
KLP AksjeAsia Indeks	N00010762990	P	19,79%	20,37%	-0,59%	0,37%	MSCI Pacific
Valutasikret	N00010333271	S	19,91%	20,37%	-0,47%	0,37%	valutasikret
KLP AksjeTeknologi Indeks	N00013296772	P	7,65%	7,89%	-0,24%	1,22%	MSCI ACWI Information Technology
	N00013296798	S	7,66%	7,89%	-0,24%	1,22%	
SVANEMERKEDE FOND							
KLP AksjeGlobal Mer	N00010821614	P	28,54%	32,71%	-4,17%	2,51%	MSCI World Developed
Samfunnsansvar	N00012445271	S	28,62%	32,71%	-4,09%	2,51%	Markets
KLP AksjeGlobal Mer	N00010861925	P	16,93%	20,37%	-3,44%	2,37%	MSCI World Developed
Samfunnsansvar Valutasikret	N00012445297	S	17,05%	20,37%	-3,32%	2,37%	Markets valutasikret
KLP AksjeFremvoksende Markeder Mer Samfunnsansvar	N00011001083	P	15,67%	20,22%	-4,55%	2,93%	MSCI Emerging Markets
	N00012445321	S	15,76%	20,22%	-4,46%	2,93%	
KLP AksjeNorden Mer	N00010861933	P	5,83%	6,40%	-0,58%	3,51%	MSCI Nordic Countries
Samfunnsansvar	N00012445248	S	5,91%	6,40%	-0,50%	3,51%	IMI 10/40 Index
KLP Obligasjon Global Mer	N00010861958	P	1,78%	2,44%	-0,66%	0,25%	Barclays Global Agg.
Samfunnsansvar	N00010861958	S	1,86%	2,44%	-0,58%	0,25%	Corp. SR
KLP Obligasjon 1 år Mer	N00010861941	P	5,12%	4,48%	0,64%	0,46%	NBP Norw. RM1-RM3
Samfunnsansvar	N00012445677	S	5,13%	4,48%	0,65%	0,46%	Dur. 1 Idx
KLP Nåtid Mer Samfunnsansvar	N00010885858	P	3,92%	3,83%	0,09%	0,30%	Kombinasjonsindeks
	N00012445636	S	4,02%	3,83%	0,20%	0,30%	
KLP Kort Horisont Mer	N00010885850	P	6,84%				Fondet har ikke indeks
Samfunnsansvar	N00012445578	S	6,94%				
KLP Lang Horisont Mer	N00010885890	P	13,60%				Fondet har ikke indeks
Samfunnsansvar	N00012445594	S	13,67%				
KLP Framtid Mer	N00010885874	P	20,76%				Fondet har ikke indeks
Samfunnsansvar	N00012442336	S	20,84%				
AKTIVE AKSJEFOND							
KLP AksjeNorge Aktiv	N00010272388	P	13,17%	11,28%	1,89%	1,86%	Oslo Børs Fondsindeks
	N00012444589	S	13,46%	11,28%	2,17%	1,86%	(OSEFX)

KLP-FONDENE

ÅRSBERETNING 5

ÅRSRAPPORT 2024



AVKASTNING KLP-FONDENE 2024 FORTS.

AVKASTNING PER 31.12.2024 FOR KLP-FONDENE

	Andelsklasse		Avkastning 2024			Risiko Tracking error	Referanseindeks
	ISIN	Klasse	Fond	Indeks	Differanse		
FAKTORFOND							
KLP AksjeGlobal Flerfaktor	N00010693864	P	27,77%	32,71%	-4,94%	5,46%	MSCI World Developed Markets
	N00012444506	S	27,90%	32,71%	-4,82%	5,46%	
KLP AksjeGlobal Flerfaktor Valutasikret	N00010693872	P	17,18%	20,37%	-3,19%	5,37%	MSCI World Developed Markets valutasikret
	N00012444522	S	17,33%	20,37%	-3,04%	5,37%	
KLP AksjeGlobal Small Cap Flerfaktor	N00010821648	P	22,31%	20,95%	1,36%	4,85%	MSCI World Small Cap
	N00012444548	S	22,45%	20,95%	1,50%	4,85%	
KLP AksjeFremvoksende Markeder Flerfaktor	N00010821630	P	22,88%	20,22%	2,65%	4,14%	MSCI Emerging Markets
	N00012444563	S	23,03%	20,22%	2,80%	4,14%	
RENTEFOND							
KLP Likviditet	N00010272339	P	5,23%	5,05%	0,18%	0,04%	NBP Liquidity Low Risk Index NOK
	N00012445800	S	5,24%	5,05%	0,19%	0,04%	
KLP FRN	N00010272347	P	6,26%	5,79%	0,47%	0,38%	NBP Norw. RM1-RM3 FI. Rate Idx
	N00012445826	S	6,28%	5,79%	0,48%	0,38%	
KLP Kort Stat	N00010693856	P	4,32%	4,33%	-0,01%	0,03%	NBP Norw. Gov. TB
	N00012445842	S	4,33%	4,33%	0,00%	0,03%	
KLP Obligasjon 1 år	N00010272354	P	4,67%	4,36%	0,31%	0,13%	NBP Norw. RM1-RM2 Dur. 1 Idx
	N00012445851	S	4,68%	4,36%	0,32%	0,13%	
KLP Obligasjon 3 år	N00010272362	P	3,06%	2,79%	0,27%	0,18%	NBP Norw. RM1-RM2 Dur. 3 Idx
	N00012445893	S	3,07%	2,79%	0,28%	0,18%	
KLP Obligasjon 5 år	N00010272370	P	1,35%	1,24%	0,11%	0,46%	NBP Norw. RM1-RM2 Dur. 5 Idx
	N00012445719	S	1,36%	1,24%	0,12%	0,46%	
KLP Statsobligasjon	N00010502131	P	1,33%	1,09%	0,25%	0,08%	NBP Norw. Gov. Bonds Index
	N00012445735	S	1,34%	1,09%	0,26%	0,08%	
KLP Kredittobligasjon	N00010502123	P	3,67%	3,12%	0,54%	0,62%	NBP Norw. RM1-RM3 Dur. 3 Idx
	N00012445750	S	3,68%	3,12%	0,55%	0,62%	
KLP Obligasjon Global	N00010489347	P	2,10%	2,44%	-0,35%	0,14%	Barclays Global Agg. Corp. SR
	N00010313851	S	2,18%	2,44%	-0,26%	0,14%	
KLP Obligasjon Global 3 år	N00012861766	P	3,97%	4,31%	-0,34%	0,15%	Barclays Global Agg. Credit 1-5Y SR x EM Hedged NOK
	N00012861758	S	4,05%	4,31%	-0,26%	0,15%	
FONDSPAKKER							
KLP Nåtid	N00010780539	P	3,92%	3,86%	0,06%	1,02%	Kombinasjonsindeks
	N00012445810	S	4,03%	3,86%	0,16%	1,02%	
KLP Kort Horisont	N00010788029	P	7,35%				Fondet har ikke indeks
	N00012445552	S	7,45%				
KLP Lang Horisont	N00010604855	P	15,46%				Fondet har ikke indeks
	N00012445537	S	15,53%				
KLP Framtid	N00010780521	P	24,07%				Fondet har ikke indeks
	N00012442310	S	24,15%				
SPELIALFOND							
KLP Alfa Global Energi	N00010623077	S	5,19%			1,95%	Fondet har ikke indeks
KLP Alfa Global Rente	N00010655335	S	8,06%			0,77%	Fondet har ikke indeks

Forventet relativ volatilitet (ex ante tracking error/TE) for aksjeindeksfondene i Norge, USA og globale markeder er inntil 0,75 prosent, mens den er 1 prosent for de øvrige aksjeindeksfondene. For globale obligasjonsfond er øvre grense for ex ante TE satt til 0,8 prosent. For Mer Samfunnsansvars-fond er forventningen opptil 4 prosent for aksjer og 1,2 prosent for obligasjonsfondet. Flerfaktor- og aktive aksjefond har forventning opptil 8 prosent. Pr 31.12.24 ligger TE for alle fond innenfor forventet intervall, med unntak av KLP AksjeTeknologi Indeks.

Denne rapporten baserer seg på kilder som av KLP Kapitalforvaltning vurderes som pålitelige. Det er imidlertid ikke mulig å garantere at informasjonen i rapporten er presis eller fullstendig. Denne rapporten skal ikke forstås som et tilbud eller anbefaling om kjøp eller salg av finansielle instrumenter. KLP Kapitalforvaltning påtar seg ikke ansvar for direkte eller indirekte tap eller utgifter som skyldes forståelsen av og/eller bruken av denne rapporten. Historisk avkastning er ingen garanti for fremtidig avkastning. Fremtidig avkastning vil bli avhengig av markedsutviklingen, forvalters dyktighet, verdipapirfondets risiko, samt kostnader ved tegning, forvaltning og innløsning. Avkastningen kan bli negativ som følge av kurstap. Verdien på fond som investerer i internasjonale markeder kan stige eller falle med valutasingninger. Kilde: MSCI. Denne informasjonen er kun til internt bruk og kan ikke distribueres eller brukes i forbindelse med utstedelse, tilbud eller salg av verdipapirer, finansielle produkter eller indekser. Verken MSCI eller annen tredjepart som er involvert i eller er forbundet med innsamling eller opprettelse av MSCI-dataene («MSCI»-partene) gir eksplisitte eller underforståtte garantier eller representasjoner av slike data (eller det som skal oppnås ved bruk av dem), og MSCI-partene fraskriver seg herved uttrykkelig alle garantier for originalitet, nøyaktighet, fullstendighet, salgbarhet eller egnethet for et bestemt formål med hensyn til slike data. Uten å legge begrensninger på noe av det foregående, skal ingen av MSCI-partene under noen omstendigheter ha ansvar for noen direkte, indirekte, spesielle straffer, følgetap eller andre tap (inkludert tapstjeneste) selv om de blir varslet om mulige tap. Kilde: Euronext. Alle rettigheter til Euronext-indeksene og/eller Euronext-indeksenes varemærker tilhører Euronext og/eller dets lisensgivere. Verken Euronext eller dets lisensgivere har ansvar for eventuelle feil eller utelatelser i Euronext-indeksene eller underliggende data. Ingen videre distribusjon av Euronext-data og/eller bruk av Euronext-indeksvaremærker, med det formål å lage



og/eller drifte et finansielt produkt, er tillatt uten Euronexts uttrykkelige eksplisitte skriftlige samtykke. Kilde: Nordic Bond Pricing AS ("NBP"). Alle rettigheter forbeholdt. Verken NBP eller dets lisensgivere har ansvar for eventuelle feil eller utelatelser i NBP-indeksene eller underliggende data. Ingen videre distribusjon av NBP-data og/eller bruk av NBP-indeks, med det formål å opprette og/eller drifte et finansielt produkt, er tillatt uten NBPs uttrykkelige skriftlige samtykke. NBP og/eller dets lisensgivere bestreber seg på å sikre at informasjonen som gis er nøyaktig, men garanterer ikke nøyaktigheten eller påliteligheten og påtar seg intet ansvar for direkte eller indirekte tap som oppstår på grunn av unøyaktigheter eller utelatelser. NBP og/eller dets lisensgivere påtar seg intet ansvar for noen beslutninger eller handlinger som er tatt som følge av informasjonen.

AVKASTNING

Aksjefondene leverte solid avkastning, drevet av stigende aksjemarkeder i det meste av verden. Norske kroner svekket seg ytterligere mot USD og euro, og fondene uten valutasikring gjorde det derfor bedre enn de med valutasikring. Det beste aksjefondet, KLP Aksje USA Indeks, steg med nesten 40 prosent. Oslo Børs gjorde det relativt svakt på grunn av sektorsammensetningen, men steg likevel med over ni prosent. Det norske aktivt forvaltede fondet, KLP Aksje Norge Aktiv, hadde nok et godt år og slo fondets referanseindeks med rundt to prosentpoeng. Faktorfondene viste varierende resultater. Det usikrede faktorfondet i utviklede markeder gjorde det nesten fem prosentpoeng svakere enn referanseindeksen, noe som ikke er overraskende i et sterkt aksjemarked. Small Cap flerfaktor og faktorfondet i framvoksende markeder slo referanseindeksen med 1-3 prosentpoeng. De svanemerkede aksjefondene gjorde det gjennomgående dårligere enn sine respektive referanseindeks. Fondet i utviklede markeder gjorde det omtrent fire prosentpoeng svakere enn referanseindeksen.

Pengemarkeds- og obligasjonsfondene oppnådde avkastning mellom 1,3 og 6,3 prosent. De korte rentene beveget seg lite gjennom året, og KLP Likviditet og KLP FRN ga en avkastning på henholdsvis 5,2 og 6,3 prosent. Mot slutten av året steg de lange rentene, noe som svekket avkastningen i fondene med lengre rentedurasjon. KLP Obligasjon 5 år og KLP Obligasjon Global ga en avkastning på henholdsvis 1,4 og 2,2 prosent.

Fondspakkene hadde avkastning fra rundt 4 til 24 prosent, hvor de med høyest aksjeandel naturligvis gjorde det best.

Spesialfondet KLP Alfa Global Rente hadde, hensyntatt den lave risikoen, et meget godt år med en avkastning på 8,1 prosent. Spesialfondet KLP Alfa Global Energi leverte en avkastning på 5,2 prosent.

Den samlede forvaltningskapitalen i KLP-fondene økte med 80 milliarder fra 303 milliarder kroner til 383 milliarder kroner.

ANSVARLIGE INVESTERINGER

Styret i KLP Kapitalforvaltning har, sammen med Kommunal Landspensjonskasse (KLP), etablert retningslinjer for KLP og KLP-fondene som ansvarlig investor og eier. Disse retningslinjene er en sentral del av investeringsstrategien til både KLP og KLP-fondene. KLP Kapitalforvaltning, som forvalter KLP-fondene, har ansvaret for å utøve strategien, og ivareta KLPs og KLP-fondenes ambisjoner om å være ledende innen ansvarlige investeringer. Åpenhet er en grunnleggende del av strategien, og rapportering på området offentliggjøres regelmessig på www.klp.no.

KLP Kapitalforvaltning jobber aktivt for å være en ledende forvalter innen ansvarlige investeringer. Dette inkluderer integrering av bærekraftsfaktorer, eierskapsutøvelse, stemmegivning på generalforsamlinger, og ekskludering av selskaper med høy risiko for brudd på retningslinjene.

I 2024 gjennomførte KLP Kapitalforvaltning 255 selskapsdialoger om bærekraftstemaer som klimaomstilling i høyutslippsektorer, avskoging, oppdrettsnæring, ansvarlig gruvedrift, god virksomhetsstyring, likestilling og mangfold, korrupsjon, retten til å fagorganisere seg, barnerettigheter, og menneskerettigheter i krig og konfliktsituasjoner. Disse dialogene foregikk både direkte med selskapene og gjennom investorsamarbeid. 52 selskapsforbedringer ble registrert, og 835 selskaper ble ekskludert fra investeringsuniverset på grunn av brudd på retningslinjene. I 2024 ble 47 nye selskaper utelukket fra investeringene. Hoveddelen av ekskluderingene skyldtes brudd på KLP og KLP-fondenes produktkriterier, som kull, pengespill, våpen, oljesand og alkohol. Resten av eksklusjonene var relatert til adferdskriterier som risiko for brudd på miljø, rettigheter i krig og konflikt, korrupsjon og menneskerettigheter. Syv selskaper

ble ekskludert som følge av SPU sine ekskluderinger. Totalt ble 14 selskaper inkludert i løpet av året. Det ble stemt på 127 generalforsamlinger i Norge og 8 127 generalforsamlinger internasjonalt. KLP fremmet også aksjonærforslag om bedre skatterapportering hos Chevron, samt aksjonærforslag hos Amazon om rapportering av selskapets etterlevelse av arbeidstakerrettigheter, spesielt med tanke på retten til å fagorganisere seg.

En viktig del av vårt arbeid som ansvarlig investor er å løfte viktige bærekrafttemaer på den offentlige dagsorden. Gjennom hele 2024 deltok KLP i over 45 eksterne arrangementer og skrev månedlige spalter i E24 for å fremme viktige bærekrafttemaer.

RISIKOFORHOLD

KLP-fondene har ulik grad av risiko. Rammer for risikotakningen er gitt i fondenes vedtekter og prospekter. Prospekter og nøkkelinformasjonsdokumenter inneholder også omtale av de mest relevante risikoene for fondene.

For våre aktivt forvaltede aksjefond og faktorfond, avviker sammensetningen av aksjer i fondene betydelig fra de respektive fondenes referanseindeks. For de indeksnære aksjefondene er avviket fra referanseindeksene begrenset, og først og fremst et resultat av selskapsekskluderingene som følge av retningslinjene for ansvarlige investeringer.

Seks av aksjefondene som er investert internasjonalt er valutasikret. Valutarisikoen for norske investorer i disse fondene er tilnærmet eliminert.

De norske rentefondene kjenetegnes ved lav kredittisiko. Rentefondene har forskjellige mål og rammer for løpetid. KLP Obligasjon Global investerer kun i selskapsobligasjoner med kreditt-rating minimum "investment grade".

Alle fondenes risikorammer overvåkes daglig gjennom etablerte rutiner for risikoovervåking. Denne overvåkingen utføres av selskapenes risikostyringsfunksjon, som er organisatorisk adskilt fra den operative forvaltningen.



KLP-FONDENE ER PR. 31.12.2024 FORRETNINGSFØRER FOR FØLGENDE VERDIPAPIRFOND

VERDIPAPIRFOND	Legal status	Depotmottaker
KLP AksjeNorge Indeks	UCITS	Northern Trust Global Services SE, Norway Branch
KLP AksjeNorden Indeks	UCITS	Northern Trust Global Services SE, Norway Branch
KLP AksjeGlobal Indeks	UCITS	Northern Trust Global Services SE, Norway Branch
KLP AksjeGlobal Indeks Valutasikret	UCITS	Northern Trust Global Services SE, Norway Branch
KLP AksjeGlobal Small Cap Indeks	UCITS	Northern Trust Global Services SE, Norway Branch
KLP AksjeVerden Indeks	AIF-Nasjonalt fond	Northern Trust Global Services SE, Norway Branch
KLP AksjeFremvoksende Markeder Indeks	UCITS	Northern Trust Global Services SE, Norway Branch
KLP AksjeEuropa Indeks	UCITS	Northern Trust Global Services SE, Norway Branch
KLP AksjeEuropa Indeks Valutasikret	UCITS	Northern Trust Global Services SE, Norway Branch
KLP AksjeUSA Indeks	UCITS	Northern Trust Global Services SE, Norway Branch
KLP AksjeUSA Indeks Valutasikret	UCITS	Northern Trust Global Services SE, Norway Branch
KLP AksjeAsia Indeks	UCITS	Northern Trust Global Services SE, Norway Branch
KLP AksjeAsia Indeks Valutasikret	UCITS	Northern Trust Global Services SE, Norway Branch
KLP AksjeTeknologi Indeks	UCITS	Northern Trust Global Services SE, Norway Branch
KLP AksjeNorge Aktiv	UCITS	Northern Trust Global Services SE, Norway Branch
KLP AksjeGlobal Flerfaktor	UCITS	Northern Trust Global Services SE, Norway Branch
KLP AksjeGlobal Flerfaktor Valutasikret	UCITS	Northern Trust Global Services SE, Norway Branch
KLP AksjeGlobal Small Cap Flerfaktor	UCITS	Northern Trust Global Services SE, Norway Branch
KLP AksjeFremvoksende Markeder Flerfaktor	UCITS	Northern Trust Global Services SE, Norway Branch
KLP AksjeGlobal Mer Samfunnsansvar	UCITS	Northern Trust Global Services SE, Norway Branch
KLP AksjeGlobal Mer Samfunnsansvar Valutasikret	UCITS	Northern Trust Global Services SE, Norway Branch
KLP AksjeNorden Mer Samfunnsansvar	UCITS	Northern Trust Global Services SE, Norway Branch
KLP AksjeFremvoksende Mer Samfunnsansvar	UCITS	Northern Trust Global Services SE, Norway Branch
KLP Obligasjon Global Mer Samfunnsansvar	UCITS	Northern Trust Global Services SE, Norway Branch
KLP Obligasjon 1 år Mer Samfunnsansvar	UCITS	Northern Trust Global Services SE, Norway Branch
KLP Nåtid Mer Samfunnsansvar	AIF-Nasjonalt fond	Northern Trust Global Services SE, Norway Branch
KLP Kort Horisont Mer Samfunnsansvar	AIF-Nasjonalt fond	Northern Trust Global Services SE, Norway Branch
KLP Lang Horisont Mer Samfunnsansvar	AIF-Nasjonalt fond	Northern Trust Global Services SE, Norway Branch
KLP Framtid Mer Samfunnsansvar	AIF-Nasjonalt fond	Northern Trust Global Services SE, Norway Branch
KLP Likviditet	UCITS	Northern Trust Global Services SE, Norway Branch
KLP FRN	UCITS	Northern Trust Global Services SE, Norway Branch
KLP Kort Stat	AIF-Nasjonalt fond	Northern Trust Global Services SE, Norway Branch
KLP Obligasjon 1 år	UCITS	Northern Trust Global Services SE, Norway Branch
KLP Obligasjon 3 år	UCITS	Northern Trust Global Services SE, Norway Branch
KLP Obligasjon 5 år	UCITS	Northern Trust Global Services SE, Norway Branch
KLP Statsobligasjon	AIF-Nasjonalt fond	Northern Trust Global Services SE, Norway Branch
KLP Kredittobligasjon	UCITS	Northern Trust Global Services SE, Norway Branch
KLP Obligasjon Global	UCITS	Northern Trust Global Services SE, Norway Branch
KLP Obligasjon Global 3 år	UCITS	Northern Trust Global Services SE, Norway Branch
KLP Nåtid	AIF-Nasjonalt fond	Northern Trust Global Services SE, Norway Branch
KLP Kort Horisont	AIF-Nasjonalt fond	Northern Trust Global Services SE, Norway Branch
KLP Lang Horisont	AIF-Nasjonalt fond	Northern Trust Global Services SE, Norway Branch
KLP Framtid	AIF-Nasjonalt fond	Northern Trust Global Services SE, Norway Branch
KLP Alfa Global Energi	AIF-Spesialfond	Northern Trust Global Services SE, Norway Branch
KLP Alfa Global Rente	AIF-Spesialfond	Northern Trust Global Services SE, Norway Branch

ÅRSRAPPORT 2024



RESULTAT VERDIPAPIRFONDENE 2024

VERDIPAPIRFOND	Resultat	Netto utdelt til andelseierene i løpet av året	Netto utdelt til andelseierne 31.12	Overført til/fra opptjent egenkapital
KLP AksjeNorge Indeks	1 702 089 821	-	-	1 702 089 821
KLP AksjeNorden Indeks	342 878 339	-	-	342 878 339
KLP AksjeGlobal Indeks	36 488 771 868	-	-	36 488 771 868
KLP AksjeGlobal Indeks Valutasikret	7 864 518 958	-	-	7 864 518 958
KLP AksjeGlobal Small Cap Indeks	2 928 720 577	-	-	2 928 720 577
KLP AksjeVerden Indeks	3 047 599 251	-	-	3 047 599 251
KLP AksjeFremvoksende Markeder Indeks	3 178 279 701	-	-	3 178 279 701
KLP AksjeEuropa Indeks	740 432 578	-	-	740 432 579
KLP AksjeEuropa Indeks Valutasikret	97 021 732	-	-	97 021 732
KLP AksjeUSA Indeks	5 610 071 460	-	-	5 610 071 460
KLP AksjeUSA Indeks Valutasikret	230 342 704	-	-	230 342 704
KLP AksjeAsia Indeks I	367 881 577	-	-	367 881 577
KLP AksjeAsia Indeks Valutasikret	77 765 421	-	-	77 765 421
KLP AksjeTeknologi Indeks	17 192 438	-	-	17 192 438
KLP AksjeNorge	1 181 050 567	-	-	1 181 050 568
KLP AksjeGlobal Flerfaktor	5 352 942 061	-	-	5 352 942 061
KLP AksjeGlobal Flerfaktor Valutasikret	94 900 561	-	-	94 900 561
KLP Aksjglobal Small Cap Flerfaktor	501 580 531	-	-	501 580 532
KLP Aksje Fremvoksende Markeder Flerfaktor	518 839 534	-	-	518 839 534
KLP Aksjglobal Mer Samfunnsansvar	3 660 207 265	-	-	3 660 207 265
KLP AksjeGlobal Mer Samfunnsansvar Valutasikret	559 756 896	-	-	559 756 896
KLP AksjeNorden Mer Samfunnsansvar	130 500 024	-	-	130 500 023
KLP AksjeFremvoksende markeder mer Samfunnsansvar	220 209 043	-	-	220 209 043
KLP Obligasjon Global Mer Samfunnsansvar	76 559 931	-	-	76 559 931
KLP Obligasjon 1 år Mer Samfunnsansvar	90 917 894	1 214 530	83 778 185	5 925 179
KLP Nåtid Mer Samfunnsansvar	9 945 783	-234 118	7 856 836	2 323 066
KLP Kort Horisont Mer Samfunnsansvar	12 111 098	7 172	4 453 176	7 650 750
KLP Lang Horisont Mer Samfunnsansvar	32 014 802	-	-	32 014 802
KLP Framtid Mer Samfunnsansvar	58 392 164	-	-	58 392 164
KLP Likviditet	408 792 856	51 406 500	360 167 795	-2 781 439
KLP FRN	171 669 822	12 255 383	151 113 990	8 300 449
KLP Kort Stat	153 193 241	1 780 648	132 807 642	18 604 951
KLP Obligasjon 1 år	68 061 181	10 167 955	57 756 503	136 723
KLP Obligasjon 3 år	37 132 357	1 141 486	41 595 127	-5 604 256
KLP Obligasjon 5 år	30 816 239	-8 665 099	77 034 708	-37 553 371
KLP Statsobligasjon	23 831 805	-1 483 178	29 781 537	-4 466 555
KLP Kredittobligasjon	176 142 822	-18 381 535	230 128 682	-35 604 324
KLP Obligasjon Global I	723 852 662	-	-	723 852 662
KLP Obligasjon Global 3 år	102 410 698	-2 353 189	19 223 447	85 540 440
KLP Nåtid	57 449 684	-1 693 410	47 617 384	11 525 711
KLP Kort Horisont	13 982 996	-4 742	4 168 086	9 819 652
KLP Lang Horisont	165 357 624	-	-	165 357 624
KLP Framtid	557 724 746	-	-	557 724 746
KLP Alfa Global Energi	143 177 415	-	-	143 177 415
KLP Alfa Global Rente	119 895 154	-	99 786 566	20 108 588

ÅRSRAPPORT 2024



REGNSKAP

Fondenes årsregnskaper er avgitt under forutsetning av fortsatt drift. Styret kjenner ikke til at det er vesentlig usikkerhet knyttet til disse og kjenner ikke til ekstraordinære forhold som har betydning for vurdering av regnskapene. Det er ikke inntruffet forhold etter regnskapsårets slutt som har betydning for vurderingen av regnskapene for fondene. Styret bekrefter at det er grunnlag for fortsatt drift av forvaltningsselskapet.

RAPPORTERING

KLP Kapitalforvaltning AS rapporterer i henhold til lov og forskriftskrav til andelseiere og til myndighetene. Vi er opptatt av at kundene er bevisste på kostnadene knyttet til forvaltningen av verdipapirfond, da kostnadene har stor betydning for andelseiernes netto avkastning. Vår kunderapportering omfatter derfor forvaltningskostnader i kroner for den enkelte andelseier, i tillegg til kostnader i prosent av daglig andelsverdi.

ANDELSEIERNE

KLP Kapitalforvaltning AS har både konserneksterne institusjonelle kunder og personkunder i KLP-fondene. Det er rundt 1500 institusjonelle kunder og om lag 220.000 personkunder. De institusjonelle kundene har rundt 73 prosent av fondenes samlede forvaltningskapital. Selskapet er landets tredje største fondsforvalter. Kommunal Landspensjonskasse gjensidig forsikringselskap (KLP) er største andelseier med rundt 38 prosent av den totale andelskapitalen.

DET NORSKE FONDSMARKEDET

Den totale forvaltningskapitalen i norskregistrerte verdipapirfond var ved utgangen av 2024 på 2.432 milliarder kroner, en økning på 445 milliarder kroner fra året før. Av dette var netto nyttegning på 137 milliarder kroner, mens verdiøkningen utgjorde 308 milliarder. Personkundene sto for en nettotegning på 49 milliarder.

SELSKAPET

KLP-fondene har ingen ansatte og de forurenser ikke det ytre miljø. KLP Kapitalforvaltning AS, som har kontor i Oslo, er pr. 31.12.2024 forretningsfører for 45 verdipapirfond: oversikt vist på side 8.

RESULTAT

KLP Kapitalforvaltning hadde i 2024 driftsinntekter på 593,4 millioner kroner og oppnådde et resultat før skatt på 102,8 millioner kroner.

VEIEN FREMOVER

Selskapet vil anstrenge seg for å levere konkurransedyktig avkastning til andelseierne, samtidig som selskapet vil fortsette å satse på å videreutvikle sin forvaltningskompetanse. I tillegg vil selskapet fortsatt tilby attraktive og ansvarlige fondsprodukter til konkurransedyktige priser, samt yte god service til andelseierne.

Oslo, 25.02.2025
Styret i KLP Kapitalforvaltning AS

Styret signerer elektronisk

(sign)
Aage Schaanning
Leder

(sign)
Hilde Aunvåg

(sign)
Gro Myking

(sign)
Leif Ola Rød

(sign)
Håvard Gulbrandsen
Administrerende direktør

(sign)
Jorunn Ygre Storjohann

(sign)
Magne Valen-Sendstad
Valgt blant og av alle ansatte



Opplysninger

KLP-FONDENE

FONDSNAVN	Klasse	Volum pr. 31.12.2024	Förv. honorar	Minsteinnskudd
	Klasse	Millioner NOK	%	kr.
INDEKSFOND				
KLP AksjeNorge Indeks	P	20 421	0,18	100
	S		0,09	10 mill
KLP AksjeNorden Indeks	P	8 688	0,18	100
	S		0,09	10 mill
KLP AksjeGlobal Indeks	P	98 387	0,18	100
	S		0,09	10 mill
KLP AksjeGlobal Indeks Valutasikret	P	42 398	0,25	100
	S		0,12	10 mill
	S-1		0,22	1 mill
KLP AksjeGlobal Small Cap Indeks	P	18 371	0,33	100
	S		0,25	10 mill
KLP AksjeVerden Indeks	P	13 544	0,25	100
	S		0,13	10 mill
KLP AksjeFremvoksende Markeder Indeks	P	17 780	0,28	100
	S		0,18	10 mill
KLP AksjeEuropa Indeks	P	3 494	0,20	100
	S		0,09	10 mill
KLP AksjeEuropa Indeks Valutasikret	P	1 079	0,23	100
	S		0,12	10 mill
KLP AksjeUSA Indeks	P	18 532	0,20	100
	S		0,09	10 mill
	S-USD		0,06	USD 50 mill
KLP AksjeUSA Indeks Valutasikret	P	1 152	0,23	100
	S		0,12	10 mill
KLP AksjeAsia Indeks	P	1 658	0,20	100
	S		0,10	10 mill
KLP AksjeAsia Indeks Valutasikret	P	290	0,23	100
	S		0,12	10 mill
KLP AksjeTeknologi Indeks	P	262	0,23	100
	S		0,13	10 mill
SVANEMERKEDE FOND				
KLP AksjeGlobal Mer Samfunnsansvar	P	13 086	0,18	100
	S		0,10	10 mill
KLP AksjeGlobal Mer Samfunnsansvar Valutasikret	P	3 421	0,23	100
	S		0,13	10 mill
KLP AksjeFremvoksende Markeder Mer Samfunnsansvar	P	1 600	0,28	100
	S		0,18	10 mill
KLP AksjeNorden Mer Samfunnsansvar	P	2 388	0,18	100
	S		0,10	10 mill
KLP Obligasjon Global Mer Samfunnsansvar	P	4 126	0,20	100
	S		0,12	10 mill
KLP Obligasjon 1 år Mer Samfunnsansvar	P	1 652	0,10	100
	S		0,09	10 mill
KLP Nåtid Mer Samfunnsansvar	P	3	0,22	100
	S		0,12	10 mill
KLP Kort Horisont Mer Samfunnsansvar	P	187	0,22	100
	S		0,13	10 mill
KLP Lang Horisont Mer Samfunnsansvar	P	271	0,22	100
	S		0,15	10 mill
KLP Framtid Mer Samfunnsansvar	P	146	0,22	100
	S		0,15	10 mill
AKTIVE AKSJEFOND				
KLP AksjeNorge Aktiv	P	10 013	0,75	100
	S		0,50	10 mill

KLP-FONDENE

11

ÅRSRAPPORT 2024



Opplysninger forts.

KLP-FONDENE

FONDSNAVN	Klasse	Volum pr. 31.12.2024	Forv. honorar	Minsteinnskudd
	Klasse	Millioner NOK	%	kr.
FAKTORFOND				
KLP AksjeGlobal Flerfaktor	P	24 107	0,27	100
	S		0,15	10 mill
KLP AksjeGlobal Flerfaktor Valutasikret	P	677	0,30	100
	S		0,17	10 mill
KLP AksjeGlobal Small Cap Flerfaktor	P	2 821	0,45	100
	S		0,30	10 mill
KLP AksjeFremvoksende Markeder Flerfaktor	P	2 831	0,40	100
	S		0,25	10 mill
RENTEFOND				
KLP Likviditet	P	6 845	0,10	100
	S		0,09	10 mill
KLP FRN	P	2 406	0,10	100
	S		0,09	10 mill
KLP Kort Stat	P	3 629	0,10	100
	S		0,09	10 mill
KLP Obligasjon 1 år	P	1 055	0,10	100
	S		0,09	10 mill
KLP Obligasjon 3 år	P	1 251	0,10	100
	S		0,09	10 mill
KLP Obligasjon 5 år	P	2 939	0,10	100
	S		0,09	10 mill
KLP Statsobligasjon	P	2 074	0,10	100
	S		0,09	10 mill
KLP Kredittobligasjon	P	5 762	0,10	100
	S		0,09	10 mill
KLP Obligasjon Global	P	32 775	0,20	100
	S		0,12	10 mill
KLP Obligasjon Global 3 år	P	3 092	0,20	100
	S		0,12	10 mill
FONDSPAKKER				
KLP Nåtid	P	884	0,22	100
	S		0,12	10 mill
KLP Kort Horisont	P	204	0,22	100
	S		0,13	10 mill
KLP Lang Horisont	P	1 251	0,22	100
	S		0,15	10 mill
KLP Framtid	P	2 118	0,22	100
	S		0,15	10 mill
SPESIALFOND				
KLP Alfa Global Energi	S	1 665	0,80*	1 mill
KLP Alfa Global Rente	S	1 608	0,80*	1 mill

* + 10% av verdistigningen over referanserenten, hvis verdien overstiger tidligere høyeste verdi. Fondet er kun tilgjengelig for profesjonelle kunder.



Fondenes regler for innskudd og uttak

KLP-FONDENE

INNSKUDD

Ved tegning av andeler før kl. 13 gis det kurs i fondet samme dag (bortsett fra KLP AksjeAsia Indeks og KLP AksjeAsia Indeks Valutasikret, KLP AksjeFremvoksende Markeder Indeks, KLP AksjeFremvoksende Markeder Flerfaktor og KLP AksjeFremvoksende Markeder Mer Samfunnsansvar der det gis neste virkedags kurs) under forutsetning av at betalingen er identifiserbar på fondets konto innen kl. 15 og at kunden har sendt inn nødvendig dokumentasjon og informasjon.

UTTAK

Ved melding før kl. 13 gis uttakskurs samme dag (bortsett fra KLP AksjeAsia Indeks og KLP AksjeAsia Indeks Valutasikret, KLP AksjeFremvoksende Markeder Indeks, KLP AksjeFremvoksende Markeder Flerfaktor og KLP AksjeFremvoksende Markeder Mer Samfunnsansvar der det gis neste virkedags kurs). Penger vil normalt være på kundens bankkonto 2-3 virkedager etter at uttaket er registrert her. Ved nyttår og spesielle hendelser kan det ta noen flere dager, men innenfor lovens krav om 10 dager. For de to spesialfondene må krav om innløsning varsles 10 virkedager før innløsning.

SVINGPRISING

Fondene bruker svingprising ved kjøp og salg av andeler. Les mer her: <https://www.klp.no/sparing-og-fond/spar-i-fond/svingprising-i-klp-fondene>

GENERELT

Alle oppgitte kurser og avkastningstall som publiseres, eller som kunden får oppgitt i sine rapporter, er fratrukket forvalterens honorar (nettoavkastning). Fondenes gebyrer eller rammevilkår kan endres av forvalteren etter regler som fastlegges av Finanstilsynet. Andelseierne varsles om endringer ved brev forut for gjennomføringen. Det er ingen begrensning på antall uttak fra noen av fondene. Samtlige investeringer i KLP-fondene er gjort i henhold til KLP-fondenes retningslinjer for ansvarlige investeringer.

ANNET

Fondenes gebyrer eller rammevilkår kan endres av forvalteren etter regler som fastlegges av Finanstilsynet. Andelseierne varsles om endringer via e-post forut for gjennomføringen.

FORBEHOLD

Denne rapporten baserer seg på kilder som av KLP Kapitalforvaltning vurderes som pålitelige. Det er imidlertid ikke mulig å garantere at informasjonen i rapporten er presis eller fullstendig. Uttalelsene i rapporten reflekterer KLP Kapitalforvaltnings oppfatning på det tidspunkt de ble utarbeidet, og vi forbeholder oss retten til å endre oppfatning uten varsel. Denne rapporten skal ikke forstås som et tilbud eller anbefaling om kjøp eller salg av finansielle instrumenter. KLP Kapitalforvaltning påtar seg ikke ansvar for direkte eller indirekte tap eller utgifter som skyldes forståelsen av og/eller bruken av denne rapporten.

Historisk avkastning er ingen garanti for framtidig avkastning. Framtidig avkastning vil bl.a. avhenge av markedsutviklingen, forvalters dyktighet, verdipapirfondets risiko, samt kostnader ved tegning, forvaltning og innløsning. Avkastningen kan bli negativ som følge av kurstap. Verdien på fond som investerer i internasjonale markeder kan stige eller falle med valutasvingninger.



Regnskapsprinsipper (Note 1)

Årsregnskapet er satt opp i samsvar med regnskapsloven, forskrift om årsregnskap for verdipapirfond og bransjestandarder fra Verdipapirfondenes Forening.

VERDIPAPIRER

Fondenes verdipapirporteføljer er verdsett til antatt markedsverdi per 31.12. Dersom det ikke foreligger omsetningskurser, fastsettes antatt markedsverdi ut fra rentekurvebetraktninger (yield) for de ulike låntakergrupper. Porteføljens omløpshastighet er beregnet som sum kjøp og salg av verdipapirer dividert med to over snittet av inngående og utgående verdipapirportefølje. Den gjennomsnittlige effektive renten er beregnet som et veid gjennomsnitt av de enkelte verdipapirers effektive rente per 31.12. fratrukket forvaltningshonorar.

Transaksjonskostnader ved kjøp av verdipapirer balanseføres som del av kostprisen på verdipapiret, og avregnes i gevinst/tap ved salg.

Fondene inngår avtaler om verdipapirutlån med sikkerhet i kontanter eller verdipapirer. Motpartene er lokalisert både innenfor og utenfor EU/EØS. Overførte verdipapirer i slike transaksjoner fraregnes ikke i fondenes balanser.

FINANSIELLE DERIVATER

Derivater er kontrakter om en handel, utveksling, beregning eller lignende på vilkår som avtales ved kontraktsinngåelsen. Derivater er en type finansielle instrumenter som benyttes i tradisjonelle finansmarkeder som aksjer, renter og valuta. Nominelt beløp for derivater er kontraktens nominelle hovedstol. For valutarelaterte kontrakter utgjør det nominelle beløpet den underliggende hovedstol som skal mottas.

Aksjefutures - Benyttes i hovedsak for å justere aksjeeksponeringen i fondet nærmere referanseindeksen uten å påvirke kontantbeholdningen, for

eksempel ved store tegninger og innløsninger i fondet samt utbytte fra selskaper.

Rentefutures - Benyttes i hovedsak for å justere risikoen mot svingninger i statsobligasjonsrentene.

Valutaterminkontrakter - Benyttes i hovedsak for å justere valutarisikoen i fondet.

Renteswapper - Benyttes for å justere renterisikoen i fondet.

Opsjoner - Benyttes i hovedsak for å justere rente- eller valutarisikoen ved store svingninger i markedet.

Gjenkjøpsavtaler - Benyttes for å plassere eller motta kontanter i bytte mot obligasjoner.

Finansielle derivater er regnskapsført til virkelig verdi og avtalene sikres med kontanter eller verdipapirer. Motpartene er lokalisert både innenfor og utenfor EU/EØS. Aksjefutures og rentefutures avregnes og regnskapsføres løpende mot marginkonto som urealisert gevinst/tap.

TRANSAKSJONER I UTENLANDSK VALUTA

Transaksjoner i utenlandsk valuta regnskapsføres til valutakursen på transaksjonstidspunktet. Pengeposter i utenlandsk valuta omregnes til valutakursen på balansedagen. Valutakursdifferanser resultatføres i den perioden de oppstår og klassifiseres som finansinntekt eller -kostnad.

KOSTNADER VED SALG OG INNLØSNING AV ANDELER

Kostnader ved salg og innløsning av andeler består av bankgebyrer som påløper ved utføring av transaksjoner for fondene. Fondene belastes ikke for depotkostnader.

ANDRE PORTEFØLJEINNTEKTER

Andre porteføljeinntekter består av inntekter ved verdipapirutlån og utdelinger fra rentefond.

SKATT

Betalbar skatt er beregnet med en skattesats på 22%, og utsatt skatt med en sats på 22%.

Verdipapirfond med mer enn 20% skattemessig aksjeandel balanseføres utsatt skatt, mens eventuell utsatt skattefordel ikke balanseføres da det ikke med tilstrekkelig sikkerhet kan sannsynliggjøres en skattepliktig inntekt gjennom inntjening i fremtidige år.

Verdipapirfond (pengemarkeds- og obligasjonsfond) med mindre enn 20% skattemessig aksjeandel får skattemessig fradrag for utdelinger til andelshaverne. Disse fondene kommer derfor vanligvis ikke i skatteposisjon og det beregnes ikke utsatt skatt eller utsatt skattefordel for disse fondene.

Verdipapirfond har ikke skatteplikt for kursgevinster, eller fradragrett for tap, ved realisasjon av aksjer.

Verdipapirfond er fritatt for formuesskatt.

EGENKAPITAL

Egenkapitalen i fondene består av andelskapital til pålydende, opptjent egenkapital og over- og underkurs ved tegninger og innløsninger.

Rentefondene, pengemarkeds- og obligasjonsfond med skattemessig aksjeandel under 20%, deler ut sitt skattepliktige resultat i form av nye andeler til andelshaverne 31.12 hvert år.

FORVALTNINGSHONORAR

Fondene betaler et forvaltningshonorar til KLP Kapitalforvaltning AS, varierende fra 0,1% til 0,8% årlig av verdien av det enkelte fond. I KLP Alfa Global



Energi og KLP Alfa Global Rente belastes i tillegg et honorar på 10% av verdistigningen over referanserenten dersom verdien overstiger tidligere høyeste verdi. For alle fondene beregnes honoraret på basis av daglige målinger av fondenes verdi.

SVINGPRISING

Forvaltningsselskapet praktiserer rutiner for svingprising for å forhindre at eksisterende andelseiere bærer kostnadene ved tegninger og innløsninger som andre andelseiere foretar i fondet. Andelsverdien justeres med en svingfaktor på dager der fondet har hatt netto tegning eller netto innløsning. Hvis fondet har hatt en netto tegning justeres andelsverdien opp, og ned dersom fondet har netto innløsning. Svingfaktoren er basert på historiske transaksjonskostnader eller andre relevante indikatorer og kan justeres ved ekstraordinære forhold i markedet. Svingfaktoren evalueres kvartalsvis. Svingfaktorene for de ulike fondene publiseres på klp.no

GODTGJØRELSESORDNING

De ansvarlige porteføljeforvalterne for fondet mottar fast godtgjørelse (lønn, pensjon, mv.) og prestasjonsavhengig

lønn fra KLP Kapitalforvaltning AS. Porteføljeforvalterne innplasseres årlig i en prestasjonslønsramme av administrerende direktør ut fra forvalterens langsiktige bidrag til verdiskapning for selskapets kunder. Rammen uttrykkes i prosent av fastlønn. Prestasjonslønnen baseres videre i hovedsak på oppnådde resultater i det fond og/eller de fond og/eller de diskresjonære forvaltningsporteføljene som porteføljeforvalterne er ansvarlige for forvaltningen av, samt visse kvalitative vurderinger av porteføljeforvalterens bidrag til verdiskapningen for kunder. I grunnlaget for prestasjonslønn inngår tillegg, med en mindre andel, verdiskapningen i forvaltningsseksjonen i KLP Kapitalforvaltning som porteføljeforvalteren er ansatt i, samt verdiskapningen samlet på selskapsnivå. Måleperioden for verdiskapningen er to år eller lengre.

Den prestasjonsavhengige lønnen er satt opp i tråd med detaljerte myndighetskrav som har til hensikt å sikre at ansvarlige porteføljeforvaltere, deres ledere og andre ansatte i forvaltningsselskapet har sammenfallende interesser med fondenes andelseiere. Regelverket innebærer bl.a. at halvparten av

prestasjonslønnen som tildeles årlig, blir tilbakeholdt og utbetales jevnt over de tre påfølgende årene til porteføljeforvalterne. Den tilbakeholdte andelen gjøres i tillegg betinget av at resultater og risiko har vært målt riktig. Midlene som holdes tilbake passerer i verdipapirfond forvaltet av KLP Kapitalforvaltning AS, sammen med andre kundemidler, frem til utbetaling.

Reglene for godtgjørelse i KLP Kapitalforvaltning AS er basert på felles retningslinjer for godtgjørelse fastsatt av styret i morselskapet, Kommunal Landspensjonskasse gjensidig forsikringsselskap. KLP-konsernet har et felles godtgjørelsesutvalg, som springer ut av morselskapets styre, som bl.a. behandler endringer i retningslinjene for godtgjørelse, godtgjørelse til administrerende direktør, og evaluering av praktiseringen av godtgjørelsesordningen, før sakene behandles i datterselskapenes styre. Styret i KLP Kapitalforvaltning AS beslutter årlig tildeling av prestasjonslønn til ansatte i selskapet basert på innstilling fra administrerende direktør. For mer informasjon om godtgjørelse i KLP-konsernet, se klp.no.



Statsautoriserte revisorer
Ernst & Young AS
Stortorvet 7, 0155 Oslo
Postboks 1156 Sentrum, 0107 Oslo

Foretaksregisteret: NO 976 389 387 MVA
Tlf: +47 24 00 24 00
www.ey.no
Medlemmer av Den norske Revisorforening

Til styret i KLP Kapitalforvaltning AS

UAVHENGIG REVISORS BERETNING

Konklusjon

Vi har revidert årsregnskapet for følgende fond forvaltet av KLP Kapitalforvaltning AS som består av balanse per 31. desember 2024, resultatregnskap for regnskapsåret avsluttet per denne datoen og noter til årsregnskapet, herunder et sammendrag av viktige regnskapsprinsipper.

Etter vår mening

- oppfyller fondsregnskapene for verdipapirfond gjeldende lovkrav, og
- gir fondsregnskapene et rettviseende bilde av verdipapirfondenes finansielle stilling per 31. desember 2024 og av deres resultater for regnskapsåret avsluttet per denne datoen i samsvar med regnskapslovens regler og god regnskapsskikk i Norge.

KLP AksjeNorge Indeks	KLP Obligasjon Global Mer Samfunnsansvar
KLP AksjeNorden Indeks	KLP Obligasjon 1 år Mer Samfunnsansvar
KLP AksjeGlobal Indeks	KLP Nåtid Mer Samfunnsansvar
KLP AksjeGlobal Indeks Valutasikret	KLP Kort Horisont Mer Samfunnsansvar
KLP AksjeGlobal Small Cap Indeks	KLP Lang Horisont Mer Samfunnsansvar
KLP AksjeVerden Indeks	KLP Framtid Mer Samfunnsansvar
KLP AksjeFremvoksende Markeder Indeks	KLP Likviditet
KLP AksjeEuropa Indeks	KLP FRN
KLP AksjeEuropa Indeks Valutasikret	KLP Kort Stat
KLP AksjeUSA Indeks	KLP Obligasjon 1 år
KLP AksjeUSA Indeks Valutasikret	KLP Obligasjon 3 år
KLP AksjeAsia Indeks	KLP Obligasjon 5 år
KLP AksjeAsia Indeks Valutasikret	KLP Statsobligasjon.
KLP AksjeTeknologi Indeks	KLP Kredittobligasjon
KLP AksjeNorge Aktiv	KLP Obligasjon Global
KLP AksjeGlobal Flerfaktor	KLP Obligasjon Global 3 år
KLP AksjeGlobal Flerfaktor Valutasikret	KLP Nåtid
KLP Aksje Global SmallCap Flerfaktor	KLP Kort Horisont
KLP Aksje Fremvoksende Markeder Flerfaktor	KLP Lang Horisont
KLP AksjeGlobal Mer Samfunnsansvar	KLP Framtid
KLP AksjeGlobal Mer Samfunnsansvar Valutasikret	Spesialfondet KLP Alfa Global Energi
KLP Aksje Fremvoksende Markeder Mer Samfunnsansvar	Spesialfondet KLP Alfa Global Rente
KLP AksjeNorden Mer Samfunnsansvar	

Grunnlag for konklusjon

Vi har gjennomført revisjonen i samsvar med International Standards on Auditing (ISA-ene). Våre oppgaver og plikter i henhold til disse standardene er beskrevet nedenfor under *Revisors oppgaver og plikter ved revisjonen av årsregnskapet*. Vi er uavhengige av selskapet i samsvar med kravene i relevante lover og forskrifter i Norge og *International Code of Ethics for Professional Accountants* (inkludert internasjonale uavhengighetsstandarder) utstedt av International Ethics Standards Board for Accountants (IESBA-reglene), og vi har overholdt våre øvrige etiske forpliktelser i samsvar med disse kravene. Innhentet revisjonsbevis er etter vår vurdering tilstrekkelig og hensiktsmessig som grunnlag for vår konklusjon.

A member firm of Ernst & Young Global Limited

Penneo document key: ECOM01UYJON-PNEUC-6EK-ID-411A7-05MPA



Shape the future
with confidence

Øvrig informasjon

Øvrig informasjon omfatter informasjon i årsrapporten bortsett fra årsregnskapet og den tilhørende revisjonsberetningen. Styret og administrerende direktør (ledelsen) er ansvarlige for informasjonen i årsberetningen og annen øvrig informasjon som er publisert sammen med årsregnskapet. Vår konklusjon om årsregnskapet ovenfor dekker verken informasjonen i årsberetningen eller annen øvrig informasjon.

I forbindelse med revisjonen av årsregnskapet er det vår oppgave å lese årsberetningen og annen øvrig informasjon. Formålet er å vurdere hvorvidt det foreligger vesentlig inkonsistens mellom årsberetningen, annen øvrig informasjon og årsregnskapet og den kunnskap vi har opparbeidet oss under revisjonen av årsregnskapet, eller hvorvidt informasjon i årsberetningen og annen øvrig informasjon ellers fremstår som vesentlig feil. Vi har plikt til å rapportere dersom årsberetningen eller annen øvrig informasjon fremstår som vesentlig feil. Vi har ingenting å rapportere i så henseende.

Basert på kunnskapen vi har opparbeidet oss i revisjonen, mener vi at årsberetningen

- er konsistent med årsregnskapet og
- inneholder de opplysninger som skal gis i henhold til gjeldende lovkrav

Ledelsens ansvar for årsregnskapet

Styret og administrerende direktør (ledelsen) er ansvarlige for å utarbeide årsregnskapet og for at det gir et rettviseende bilde i samsvar med regnskapslovens regler og god regnskapsskikk i Norge. Ledelsen er også ansvarlig for slik intern kontroll som den finner nødvendig for å kunne utarbeide et årsregnskap som ikke inneholder vesentlig feilinformasjon, verken som følge av misligheter eller utilsiktede feil.

Ved utarbeidelsen av årsregnskapet må ledelsen ta standpunkt til fondenes evne til fortsatt drift og opplyse om forhold av betydning for fortsatt drift. Forutsetningen om fortsatt drift skal legges til grunn for årsregnskapet med mindre ledelsen enten har til hensikt å avvikle fondet eller virksomheten, eller ikke har noe annet realistisk alternativ.

Revisors oppgaver og plikter ved revisjonen av årsregnskapet

Vårt mål er å oppnå betryggende sikkerhet for at årsregnskapet som helhet ikke inneholder vesentlig feilinformasjon, verken som følge av misligheter eller utilsiktede feil, og å avgi en revisjonsberetning som inneholder vår konklusjon. Betryggende sikkerhet er en høy grad av sikkerhet, men ingen garanti for at en revisjon utført i samsvar med ISA-ene, alltid vil avdekke vesentlig feilinformasjon. Feilinformasjon kan oppstå som følge av misligheter eller utilsiktede feil. Feilinformasjonen er å anse som vesentlig dersom den enkeltvis eller samlet med rimelighet kan forventes å påvirke de økonomiske beslutningene som brukerne foretar, på grunnlag av årsregnskapet.

Som del av en revisjon i samsvar med ISA-ene, utøver vi profesjonelt skjønn og utviser profesjonell skepsis gjennom hele revisjonen. I tillegg:

- identifiserer og vurderer vi risikoen for vesentlig feilinformasjon i årsregnskapet, enten det skyldes misligheter eller utilsiktede feil. Vi utformer og gjennomfører revisjonshandlinger for å håndtere slike risikoer, og innhenter revisjonsbevis som er tilstrekkelig og hensiktsmessig som grunnlag for vår konklusjon. Risikoen for at vesentlig feilinformasjon som følge av misligheter ikke blir avdekket, er høyere enn for feilinformasjon som skyldes utilsiktede feil, siden misligheter kan innebære samarbeid, forfalskning, bevisste utelatelser, uriktige fremstillinger eller overstyring av intern kontroll.
- opparbeider vi oss en forståelse av intern kontroll som er relevant for revisjonen, for å utforme revisjonshandlinger som er hensiktsmessige etter omstendighetene, men ikke for å gi uttrykk for en mening om effektiviteten av fondenes interne kontroll.

Uavhengig revisors beretning - KLP Kapitalforvaltning AS 2024

A member firm of Ernst & Young Global Limited

Penneo document key: ECOMO-LY/TON-FNEUC-REK/ID-41A7-OSMPA



Shape the future
with confidence

- evaluerer vi om de anvendte regnskapsprinsippene er hensiktsmessige og om regnskapsestimatene og tilhørende noteopplysninger utarbeidet av ledelsen er rimelige.
- konkluderer vi på om ledelsens bruk av fortsatt drift-forutsetningen er hensiktsmessig, og, basert på innhentede revisjonsbevis, hvorvidt det foreligger vesentlig usikkerhet knyttet til hendelser eller forhold som kan skape tvil av betydning om fondenes evne til fortsatt drift. Dersom vi konkluderer med at det eksisterer vesentlig usikkerhet, kreves det at vi i revisjonsberetningen henleder oppmerksomheten på tilleggsopplysningene i årsregnskapet, eller, dersom slike tilleggsopplysninger ikke er tilstrekkelige, at vi modifiserer vår konklusjon. Våre konklusjoner er basert på revisjonsbevis innhentet frem til datoen for revisjonsberetningen. Etterfølgende hendelser eller forhold kan imidlertid medføre at fondet ikke kan fortsette driften.
- evaluerer vi den samlede presentasjonen, strukturen og innholdet i årsregnskapet, inkludert tilleggsopplysningene, og hvorvidt årsregnskapet gir uttrykk for de underliggende transaksjonene og hendelsene på en måte som gir et rettviseende bilde.

Vi kommuniserer med styret blant annet om det planlagte innholdet i og tidspunkt for revisjonsarbeidet og eventuelle vesentlige funn i revisjonen, herunder vesentlige svakheter i intern kontroll som vi avdekker gjennom revisjonen.

Oslo, 6. mars 2025
ERNST & YOUNG AS

Revisjonsberetningen er signert elektronisk

Kristian Dalby
statsautorisert revisor

Penneo document key: ECOM0-UY7QW-PNEUQ-REKJD-411A7-05MFA

Uavhengig revisors beretning - KLP Kapitalforvaltning AS 2024

A member firm of Ernst & Young Global Limited



PENNEO

Signaturene i dette dokumentet er juridisk bindende. Dokument signert med "Penneo™ - sikker digital signatur". De signerende parter sin identitet er registrert, og er listet nedenfor.

"Med min signatur bekrefter jeg alle datoer og innholdet i dette dokument."

Dalby, Kristian

Statsautorisert revisor

På vegne av: Ernst & Young AS

Serienummer.no_bankid:9578-5992-4-3127438

IP: 147.161.xxx.xxx

2025-03-06 16:20:53 UTC



Penneo Dokumentnøkkel: ECOMG-UYIQW-PINEUJ-dEKID-41A7-OSMPA

Dette dokumentet er signert digitalt via **Penneo.com**. De signerte dataene er validert ved hjelp av den matematiske hashverdien av det originale dokumentet. All kryptografisk bevisføring er innebygd i denne PDF-en for fremtidig validering.

Dette dokumentet er forseglet med et kvalifisert elektronisk segl ved bruk av et sertifikat og et tidsstempel fra en kvalifisert tilstjenesteleverandør.

Slik kan du bekrefte at dokumentet er originalt

Når du åpner dokumentet i Adobe Reader, kan du se at det er sertifisert av **Penneo AS**. Dette beviser at innholdet i dokumentet ikke har blitt endret siden tidspunktet for signeringen. Bevis for de individuelle signatørens digitale signaturer er vedlagt dokumentet.

Du kan bekrefte de kryptografiske bevisene ved hjelp av Penneos validator, <https://penneo.com/validator>, eller andre valideringsverktøy for digitale signaturer.