



ÅRSREGNSKAPET FOR REGNSKAPSÅRET 2023 - GENERELL INFORMASJON

Enheten

Organisasjonsnummer: 927 936 798
Organisasjonsform: Aksjeselskap
Foretaksnavn: C MARINE HOLDING AS
Forretningsadresse: Marinabakken 54
1538 MOSS

Regnskapsår

Årsregnskapets periode: 01.01.2023 - 31.12.2023

Konsern

Morselskap i konsern: Nei

Regnskapsregler

Regler for små foretak benyttet: Ja
Benyttet ved utarbeidelsen av årsregnskapet til selskapet: Regnskapslovens alminnelige regler

Årsregnskapet fastsatt av kompetent organ

Bekreftet av representant for selskapet: Christopher Svelland
Dato for fastsettelse av årsregnskapet: 06.06.2024

Grunnlag for avgivelse

År 2023: Årsregnskapet er elektronisk innlevert
År 2022: Tall er hentet fra elektronisk innlevert årsregnskap fra 2023

Det er ikke krav til at årsregnskapet m.v. som sendes til Regnskapsregisteret er undertegnet. Kontrollen på at dette er utført ligger hos revisor/enhetens øverste organ. Sikkerheten ivaretas ved at innsender har rolle/rettighet for innsending av årsregnskapet via Altinn, og ved at det bekreftes at årsregnskapet er fastsatt av kompetent organ.

Brønnøysundregistrene, 20.05.2025



Resultatregnskap

Beløp i: NOK	Note	2023	2022
RESULTATREGNSKAP			
Kostnader			
Annen driftskostnad	1	11 930	
Sum kostnader		11 930	
Driftsresultat		-11 930	
Finansinntekter og finanskostnader			
Inntekt på investering i annet foretak i samme konsern	2	240 000	160 000
Annen renteinntekt		2	
Sum finansinntekter		240 002	160 000
Netto finans		240 002	160 000
Ordinært resultat før skattekostnad	1, 3	228 072	160 000
Skattekostnad på resultat	3		
Ordinært resultat etter skattekostnad		228 072	160 000
Årsresultat	4	228 072	160 000
Årsresultat etter minoritetsinteresser		228 072	160 000
Totalresultat		228 072	160 000
Overføringer og disponeringer			
Ordinært utbytte		150 000	
Avsatt til annen egenkapital	4	78 072	160 000
Sum overføringer og disponeringer		228 072	160 000



Balanse

Beløp i: NOK	Note	2023	2022
BALANSE - EIENDELER			
Anleggsmidler			
Immaterielle eiendeler			
Utsatt skattefordel	3		
Finansielle anleggsmidler			
Lån til foretak i samme konsern	5		
Investeringer i aksjer og andeler	2		
Sum anleggsmidler		0	0
Omløpsmidler			
Varer			
Fordringer			
Kundefordringer	5		
Andre kortsiktige fordringer		35 547	
Konsernfordringer	5	381 123	160 000
Sum fordringer	5	416 670	160 000
Investeringer			
Aksjer og andeler i foretak i samme konsern	2		
Markedsbaserte aksjer	2		
Markedsbaserte obligasjoner	2		
Andre markedsbaserte finansielle instrumenter	2		
Bankinnskudd, kontanter og lignende			
Bankinnskudd		3 650	24 430
Sum bankinnskudd, kontanter og lignende		3 650	24 430
Sum omløpsmidler		420 320	184 430
SUM EIENDELER		420 320	184 430
BALANSE - EGENKAPITAL OG GJELD			



Balanse

Beløp i: NOK	Note	2023	2022
Egenkapital			
Innskutt egenkapital			
Aksjekapital		30 000	30 000
Sum innskutt egenkapital		30 000	30 000
Opptjent egenkapital			
Annen egenkapital		232 502	154 430
Sum opptjent egenkapital		232 502	154 430
Sum egenkapital	4	262 502	184 430
Gjeld			
Langsiktig gjeld			
Utsatt skatt	3		
Annen langsiktig gjeld			
Gjeld til kredittinstitusjoner	5		
Langsiktig konserngjeld	5		
Sum langsiktig gjeld		0	0
Kortsiktig gjeld			
Gjeld til kredittinstitusjoner		318	
Leverandørgjeld	5	7 500	
Betalbar skatt	3		
Utbytte	4	150 000	
Annen kortsiktig gjeld	5		
Sum kortsiktig gjeld	5	157 818	
Sum gjeld		157 818	0
SUM EGENKAPITAL OG GJELD		420 320	184 430



Brønnøysundregistrene

ÅRSREGNSKAP FOR REGNSKAPSÅRET 2023 - GENERELL INFORMASJON

Journalnummer: 2024 493577

Enheten

Organisasjonsnummer: 927 936 798
Organisasjonsform: Aksjeselskap
Foretaksnavn: C MARINE HOLDING AS
Forretningsadresse: Marinabakken 54
1538 MOSS

Regnskapsår

Årsregnskapets periode: 01.01.2023 - 31.12.2023

Konsern

Morselskap i konsern: Nei

Regnskapsregler

Regler for små foretak benyttet: Ja
Benyttet ved utarbeidelsen av
årsregnskapet til selskapet: Regnskapslovens alminnelige regler

Årsregnskapet fastsatt av kompetent organ

Bekreftet av representant for selskapet: Christopher Svelland
Dato for fastsettelse av årsregnskapet: 06.06.2024

Revisjon

Selskapet har besluttet at årsregnskapet
ikke skal revideres: Ja
Årsregnskapet er utarbeidet av ekstern
autorisert regnskapsfører: Ja

Grunnlag for avgivelse

År 2023: Årsregnskap er elektronisk innlevert.
År 2022: Tall er hentet fra elektronisk innlevert årsregnskap fra 2023.

Det er ikke krav til at årsregnskapet m.v. som sendes til Regnskapsregisteret er undertegnet. Kontrollen på at dette er utført ligger hos revisor/enhetens øverste organ. Sikkerheten ivaretas ved at innsender har rolle/rettighet for innsending av årsregnskapet via Altinn, og ved at det bekreftes at årsregnskapet er fastsatt av kompetent organ.

Brønnøysundregistrene, 08.06.2024



Organisasjonsnr: 927 936 798
C MARINE HOLDING AS

RESULTATREGNSKAP

Beløp i: NOK	Note	2023	2022
RESULTATREGNSKAP			
Kostnader			
Annen driftskostnad	1	11 930	
Sum kostnader		11 930	
Driftsresultat		-11 930	
Finansinntekter og finanskostnader			
Inntekt på investering i annet foretak i samme konsern	2	240 000	160 000
Annen renteinntekt		2	
Sum finansinntekter		240 002	160 000
Netto finans		240 002	160 000
Ordinært resultat før skattekostnad	1, 3	228 072	160 000
Skattekostnad på resultat	3		
Ordinært resultat etter skattekostnad		228 072	160 000
Årsresultat	4	228 072	160 000
Årsresultat etter minoritetsinteresser		228 072	160 000
Totalresultat		228 072	160 000
Overføringer og disponeringer			
Ordinært utbytte		150 000	
Avsatt til annen egenkapital	4	78 072	160 000
Sum overføringer og disponeringer		228 072	160 000



Organisasjonsnr: 927 936 798
C MARINE HOLDING AS

BALANSE

Beløp i: NOK	Note	2023	2022
BALANSE - EIENDELER			
Anleggsmidler			
Immaterielle eiendeler			
Utsatt skattefordel	3		
Finansielle anleggsmidler			
Lån til foretak i samme konsern	5		
Investeringer i aksjer og andeler	2		
Sum anleggsmidler		0	0
Omløpsmidler			
Varer			
Fordringer			
Kundefordringer	5		
Andre kortsiktige fordringer		35 547	
Konsernfordringer	5	381 123	160 000
Sum fordringer	5	416 670	160 000
Investeringer			
Aksjer og andeler i foretak i samme konsern	2		
Markedsbaserte aksjer	2		
Markedsbaserte obligasjoner	2		
Andre markedsbaserte finansielle instrumenter	2		
Bankinnskudd, kontanter og lignende			
Bankinnskudd		3 650	24 430
Sum bankinnskudd, kontanter og lignende		3 650	24 430
Sum omløpsmidler		420 320	184 430
SUM EIENDELER		420 320	184 430
BALANSE - EGENKAPITAL OG GJELD			
Egenkapital			
Innskutt egenkapital			
Aksjekapital		30 000	30 000
Sum innskutt egenkapital		30 000	30 000



Opptjent egenkapital			
Annen egenkapital		232 502	154 430
Sum opptjent egenkapital		232 502	154 430
Sum egenkapital	4	262 502	184 430
Gjeld			
Langsiktig gjeld			
Utsatt skatt	3		
Annen langsiktig gjeld			
Gjeld til			
kredittinstitusjoner	5		
Langsiktig konserngjeld	5		
Sum langsiktig gjeld		0	0
Kortsiktig gjeld			
Gjeld til			
kredittinstitusjoner		318	
Leverandørgjeld	5	7 500	
Betalbar skatt	3		
Utbytte	4	150 000	
Annen kortsiktig gjeld	5		
Sum kortsiktig gjeld	5	157 818	
Sum gjeld		157 818	0
SUM EGENKAPITAL OG GJELD		420 320	184 430



Organisasjonsnr: 927 936 798
C MARINE HOLDING AS

NOTEOPPLYSNINGER - SELSKAP - alle poster oppgitt i hele tall

Note

1

Antall årsverk i regnskapsåret
0.00

Sum Beløp

Balanseført verdi 31.12. Varige driftsmidler Immaterielle eiend.

Konsernregnskap

Morselskapet sitt navn

Forretningskontor for morselskapet

Begrunnelse for at datterselskap er utelatt fra konsolideringen

Samlet beløp - tilknyttet selskap Årets Fjorårets


Samlet beløp - foretak i samme konsern Årets Fjorårets

Samlet beløp - foretak i samme konsern Årets Fjorårets

Samlet beløp - felles kontrollert virksomhet Årets Fjorårets

Pantstillelse Beløp

Beholdning av egne aksjer Antall Pålydende Andel av aksjek.



Årsregnskap 2023

C Marine Holding AS

Innhold:

Resultat
Balanse
Noter



Org.nr: 927 936 798



Resultatregnskap

C Marine Holding AS

Driftsinntekter og driftskostnader	Note	2023	24.09.2021-31.12.2022
Annen driftskostnad	1	11 930	0
Sum driftskostnader		11 930	0
Driftsresultat		-11 930	0
Finansinntekter og finanskostnader			
Inntekt på investering i annet foretak i s	2	240 000	160 000
Annen renteinntekt		2	0
Resultat av finansposter		240 002	160 000
Resultat før skattekostnad	1, 3	228 072	160 000
Årsresultat	4	228 072	160 000
Overføringer			
Avsatt til utbytte		150 000	0
Avsatt til annen egenkapital	4	78 072	160 000
Sum overføringer		228 072	160 000



Balanse

C Marine Holding AS

Eiendeler	Note	2023	2022
Omløpsmidler			
Fordringer			
Andre kortsiktige fordringer		35 547	0
Konsernfordringer	5	381 123	160 000
Sum fordringer	5	416 670	160 000
Bankinnskudd		3 650	24 430
Sum omløpsmidler		420 320	184 430
Sum eiendeler		420 320	184 430




Balanse

C Marine Holding AS

Egenkapital og gjeld	Note	2023	2022
Egenkapital			
Innskutt egenkapital			
Aksjekapital		30 000	30 000
Sum innskutt egenkapital		30 000	30 000
Opptjent egenkapital			
Annen egenkapital		232 502	154 430
Sum opptjent egenkapital		232 502	154 430
Sum egenkapital	4	262 502	184 430
Gjeld			
Kortsiktig gjeld			
Gjeld til kredittinstitusjoner		318	0
Leverandørgjeld	5	7 500	0
Utbytte	4	150 000	0
Sum kortsiktig gjeld	5	157 818	0
Sum gjeld		157 818	0
Sum egenkapital og gjeld		420 320	184 430

Moss, 05.06.2024
Styret i C Marine Holding AS

Christopher Svelland
styreleder



Noter

C Marine Holding AS

Regnskapsprinsipper

Årsregnskapet er satt opp i samsvar med regnskapsloven og NRS 8 - God regnskapsskikk for små foretak.

Skatt

Skattekostnaden i resultatregnskapet omfatter både periodens betalbare skatt og endring i utsatt skatt. Utsatt skatt er beregnet med 22 % på grunnlag av de midlertidige forskjeller som eksisterer mellom regnskapsmessige og skattemessige verdier, samt ligningsmessig underskudd til fremføring ved utgangen av regnskapsåret. Skatteøkende og skattereduserende midlertidige forskjeller som reverserer eller kan reverseres i samme periode er utlignet og nettoført.

Klassifisering og vurdering av omløpsmidler

Omløpsmidler og kortsiktig gjeld omfatter normalt poster som forfaller til betaling innen ett år etter balansedagen, samt poster som knytter seg til varekretsløpet. Omløpsmidler vurderes til laveste verdi av anskaffelseskost og virkelig verdi.

Fordringer

Kundefordringer og andre fordringer oppføres til pålydende etter fradrag for avsetning til forventet tap. Avsetning til tap gjøres på grunnlag av en individuell vurdering av de enkelte fordringene.

Note 1 Lønnskostnader

C Marine Holding AS har ikke hatt lønns- eller personalkostnader i 2023 og det foreligger heller ingen slike forpliktelser.

Note 2 Aksjer og andeler i andre foretak m.v.

	Eierandel	Anskaffelses-kost	Balanseført verdi
Anleggsmidler			
Kambo Marina Holding AS	16 %	0	0
Sum		0	0



Noter

C Marine Holding AS

Note 3 Skatt

Årets skattekostnad	2023	2022
Resultatført skatt på ordinært resultat:		
Betalbar skatt	0	0
Endring i utsatt skattefordel	0	0
Skattekostnad ordinært resultat	0	0
Skattepliktig inntekt:		
Resultat før skatt	228 072	160 000
Permanente forskjeller	-232 800	-155 200
Anvendelse av fremførbart underskudd	0	-4 800
Skattepliktig inntekt	0	0
Betalbar skatt i balansen:		
Betalbar skatt på årets resultat	0	0
Sum betalbar skatt i balansen	0	0


Skatteeffekten av midlertidige forskjeller og underskudd til fremføring som har gitt opphav til utsatt skatt og utsatte skattefordeler, spesifisert på typer av midlertidige forskjeller

	2023	2022	Endring
Akkumulert fremførbart underskudd	-5 498	-770	4 728
Inngår ikke i beregningen av utsatt skatt	5 498	770	-4 728
Utsatt skattefordel (22 %)	-1 210	-169	1 040

I henhold til God regnskapsskikk for små foretak balanseføres ikke utsatt skattefordel.

Note 4 Egenkapital

	Aksjekapital	Annen egenkapital	Sum egenkapital
Pr. 31.12.2022	30 000	154 430	184 430
Årets resultat		228 072	228 072
Utbytte		-150 000	-150 000
Pr 31.12.2023	30 000	232 502	262 502



Noter

C Marine Holding AS

Note 5 Mellomværende med selskap i samme konsern

	2023	2022
Fordringer		
Kortsiktige fordringer konsern	381 123	160 000
Sum	381 123	160 000