



## ÅRSREGNSKAPET FOR REGNSKAPSÅRET 2023 - GENERELL INFORMASJON

### Enheten

Organisasjonsnummer: 931 983 202  
Organisasjonsform: Aksjeselskap  
Foretaksnavn: REIS ANLEGG AS  
Forretningsadresse: Nansetgata 30  
3256 LARVIK

### Regnskapsår

Årsregnskapets periode: 01.01.2023 - 31.12.2023

### Konsern

Morselskap i konsern: Nei

### Regnskapsregler

Regler for små foretak benyttet: Ja  
Benyttet ved utarbeidelsen av årsregnskapet til selskapet: Regnskapslovens alminnelige regler

### Årsregnskapet fastsatt av kompetent organ

Bekreftet av representant for selskapet: Fredrik Odberg Hansen  
Dato for fastsettelse av årsregnskapet: 20.06.2024

### Grunnlag for avgivelse

År 2023: Årsregnskapet er elektronisk innlevert  
År 2022: Tall er hentet fra elektronisk innlevert årsregnskap fra 2023

*Det er ikke krav til at årsregnskapet m.v. som sendes til Regnskapsregisteret er undertegnet. Kontrollen på at dette er utført ligger hos revisor/enhetens øverste organ. Sikkerheten ivaretas ved at innsender har rolle/rettighet for innsending av årsregnskapet via Altinn, og ved at det bekreftes at årsregnskapet er fastsatt av kompetent organ.*

Brønnøysundregistrene, 24.04.2025



## Resultatregnskap

| Beløp i: NOK                                                  | Note | 2023             | 2022     |
|---------------------------------------------------------------|------|------------------|----------|
| <b>RESULTATREGNSKAP</b>                                       |      |                  |          |
| <b>Inntekter</b>                                              |      |                  |          |
| Salgsinntekt                                                  |      | 2 638 269        |          |
| <b>Sum inntekter</b>                                          |      | <b>2 638 269</b> |          |
| <b>Kostnader</b>                                              |      |                  |          |
| Varekostnad                                                   |      | 1 007 536        |          |
| Lønnskostnad                                                  | 1    | 262 023          |          |
| Avskrivning av driftsmidler og immaterielle eiendeler         | 2    | 35 967           |          |
| Nedskrivning av varige driftsmidler og immaterielle eiendeler | 2    |                  |          |
| Annen driftskostnad                                           |      | 1 088 649        |          |
| <b>Sum kostnader</b>                                          |      | <b>2 394 175</b> |          |
| <b>Driftsresultat</b>                                         |      | <b>244 094</b>   |          |
| <b>Finansinntekter og finanskostnader</b>                     |      |                  |          |
| Annen renteinntekt                                            |      | 76               |          |
| <b>Sum finansinntekter</b>                                    |      | <b>76</b>        |          |
| Rentekostnad til foretak i samme konsern                      |      | 1 052            |          |
| Annen rentekostnad                                            |      | 11 516           |          |
| <b>Sum finanskostnader</b>                                    |      | <b>12 568</b>    |          |
| <b>Netto finans</b>                                           |      | <b>-12 492</b>   |          |
| <b>Ordinært resultat før skattekostnad</b>                    |      | <b>231 602</b>   | <b>0</b> |
| Skattekostnad på resultat                                     |      | 50 953           |          |
| <b>Ordinært resultat etter skattekostnad</b>                  |      | <b>180 649</b>   | <b>0</b> |
| <b>Årsresultat</b>                                            | 3    | <b>180 649</b>   | <b>0</b> |
| <b>Årsresultat etter minoritetsinteresser</b>                 |      | <b>180 649</b>   |          |
| <b>Totalresultat</b>                                          |      | <b>180 649</b>   |          |
| <b>Overføringer og disponeringer</b>                          |      |                  |          |



## Resultatregnskap

| <b>Beløp i: NOK</b>                      | <b>Note</b> | <b>2023</b>    | <b>2022</b> |
|------------------------------------------|-------------|----------------|-------------|
| Avsatt til annen egenkapital             |             | 180 649        |             |
| <b>Sum overføringer og disponeringer</b> |             | <b>180 649</b> |             |



## Balanse

| Beløp i: NOK                                   | Note | 2023             | 2022     |
|------------------------------------------------|------|------------------|----------|
| <b>BALANSE - EIENDELER</b>                     |      |                  |          |
| <b>Anleggsmidler</b>                           |      |                  |          |
| <b>Immaterielle eiendeler</b>                  |      |                  |          |
| Utsatt skattefordel                            |      | 81 094           |          |
| <b>Sum immaterielle eiendeler</b>              |      | <b>81 094</b>    |          |
| <b>Varige driftsmidler</b>                     |      |                  |          |
| Driftsløsøre, inventar o.a. utstyr             | 2    | 655 688          |          |
| <b>Sum varige driftsmidler</b>                 | 2    | <b>655 688</b>   |          |
| <b>Sum anleggsmidler</b>                       |      | <b>736 782</b>   | <b>0</b> |
| <b>Omløpsmidler</b>                            |      |                  |          |
| <b>Varer</b>                                   |      |                  |          |
| <b>Fordringer</b>                              |      |                  |          |
| Kundefordringer                                |      | 1 689 747        |          |
| Andre kortsiktige fordringer                   |      | 767 827          |          |
| <b>Sum fordringer</b>                          |      | <b>2 457 574</b> |          |
| <b>Bankinnskudd, kontanter og lignende</b>     |      |                  |          |
| Bankinnskudd, kontanter o.l.                   |      | 275 681          |          |
| <b>Sum bankinnskudd, kontanter og lignende</b> |      | <b>275 681</b>   |          |
| <b>Sum omløpsmidler</b>                        |      | <b>2 733 255</b> | <b>0</b> |
| <b>SUM EIENDELER</b>                           |      | <b>3 470 037</b> | <b>0</b> |
| <b>BALANSE - EGENKAPITAL OG GJELD</b>          |      |                  |          |
| <b>Egenkapital</b>                             |      |                  |          |
| <b>Innskutt egenkapital</b>                    |      |                  |          |
| Aksjekapital                                   |      | 30 000           |          |
| <b>Sum innskutt egenkapital</b>                |      | <b>30 000</b>    |          |



## Balanse

| <b>Beløp i: NOK</b>               | <b>Note</b> | <b>2023</b>      | <b>2022</b> |
|-----------------------------------|-------------|------------------|-------------|
| <b>Opptjent egenkapital</b>       |             |                  |             |
| Annen egenkapital                 |             | 175 079          |             |
| <b>Sum opptjent egenkapital</b>   |             | <b>175 079</b>   |             |
| <b>Sum egenkapital</b>            | 3           | <b>205 079</b>   | <b>0</b>    |
| <b>Gjeld</b>                      |             |                  |             |
| <b>Langsiktig gjeld</b>           |             |                  |             |
| <b>Annen langsiktig gjeld</b>     |             |                  |             |
| Gjeld til kredittinstitusjoner    |             | 543 502          |             |
| Langsiktig konserngjeld           |             | 1 028 570        |             |
| <b>Sum annen langsiktig gjeld</b> |             | <b>1 572 072</b> |             |
| <b>Sum langsiktig gjeld</b>       |             | <b>1 572 072</b> | <b>0</b>    |
| <b>Kortsiktig gjeld</b>           |             |                  |             |
| Leverandørgjeld                   |             | 992 366          |             |
| Betalbar skatt                    |             | 132 047          |             |
| Skyldig offentlige avgifter       |             | 299 278          |             |
| Annen kortsiktig gjeld            |             | 269 196          |             |
| <b>Sum kortsiktig gjeld</b>       |             | <b>1 692 887</b> |             |
| <b>Sum gjeld</b>                  |             | <b>3 264 959</b> | <b>0</b>    |
| <b>SUM EGENKAPITAL OG GJELD</b>   |             | <b>3 470 037</b> | <b>0</b>    |



## Brønnøysundregistrene

### ÅRSREGNSKAP FOR REGNSKAPSÅRET 2023 - GENERELL INFORMASJON

Journalnummer: 2024 549247

#### Enheten

Organisasjonsnummer: 931 983 202  
Organisasjonsform: Aksjeselskap  
Foretaksnavn: REIS ANLEGG AS  
Forretningsadresse: Sigurds gate 7E  
3256 LARVIK

#### Regnskapsår

Årsregnskapets periode: 01.01.2023 - 31.12.2023

#### Konsern

Morselskap i konsern: Nei

#### Regnskapsregler

Regler for små foretak benyttet: Ja  
Benyttet ved utarbeidelsen av  
årsregnskapet til selskapet: Regnskapslovens alminnelige regler

#### Årsregnskapet fastsatt av kompetent organ

Bekreftet av representant for selskapet: Fredrik Odberg Hansen  
Dato for fastsettelse av årsregnskapet: 20.06.2024

#### Revisjon

Selskapet har besluttet at årsregnskapet  
ikke skal revideres: Ja  
Årsregnskapet er utarbeidet av ekstern  
autorisert regnskapsfører: Ja  
Ekstern autorisert regnskapsfører har i  
løpet av regnskapsåret bistått ved den  
løpende regnskapsføringen eller utført  
andre tjenester for selskapet enn å  
utarbeide årsregnskapet: Ja

#### Grunnlag for avgivelse

År 2023: Årsregnskap er elektronisk innlevert.  
År 2022: Tall er hentet fra elektronisk innlevert årsregnskap fra 2023.

*Det er ikke krav til at årsregnskapet m.v. som sendes til Regnskapsregisteret er undertegnet. Kontrollen på at dette er utført ligger hos revisor/enhetens øverste organ. Sikkerheten ivaretas ved at innsender har rolle/rettighet for innsending av årsregnskapet via Altinn, og ved at det bekreftes at årsregnskapet er fastsatt av kompetent organ.*

Brønnøysundregistrene, 26.06.2024

---

Brønnøysundregistrene  
Postadresse: Postboks 900, 8910 Brønnøysund  
Telefon: 75 00 75 00  
E-post: firmapost@brreg.no Internett: www.brreg.no  
Organisasjonsnummer: 974 760 673



Organisasjonsnr: 931 983 202  
REIS ANLEGG AS

## RESULTATREGNSKAP

| Beløp i: NOK                                                  | Note | 2023             | 2022     |
|---------------------------------------------------------------|------|------------------|----------|
| <b>RESULTATREGNSKAP</b>                                       |      |                  |          |
| <b>Inntekter</b>                                              |      |                  |          |
| Salgsinntekt                                                  |      | 2 638 269        |          |
| <b>Sum inntekter</b>                                          |      | <b>2 638 269</b> |          |
| <b>Kostnader</b>                                              |      |                  |          |
| Varekostnad                                                   |      | 1 007 536        |          |
| Lønnskostnad                                                  | 1    | 262 023          |          |
| Avskrivning av driftsmidler og immaterielle eiendeler         | 2    | 35 967           |          |
| Nedskrivning av varige driftsmidler og immaterielle eiendeler | 2    |                  |          |
| Annen driftskostnad                                           |      | 1 088 649        |          |
| <b>Sum kostnader</b>                                          |      | <b>2 394 175</b> |          |
| <b>Driftsresultat</b>                                         |      | <b>244 094</b>   |          |
| <b>Finansinntekter og finanskostnader</b>                     |      |                  |          |
| Annen renteinntekt                                            |      | 76               |          |
| <b>Sum finansinntekter</b>                                    |      | <b>76</b>        |          |
| Rentekostnad til foretak i samme konsern                      |      | 1 052            |          |
| Annen rentekostnad                                            |      | 11 516           |          |
| <b>Sum finanskostnader</b>                                    |      | <b>12 568</b>    |          |
| <b>Netto finans</b>                                           |      | <b>-12 492</b>   |          |
| <b>Ordinært resultat før skattekostnad</b>                    |      | <b>231 602</b>   | <b>0</b> |
| Skattekostnad på resultat                                     |      | 50 953           |          |
| <b>Ordinært resultat etter skattekostnad</b>                  |      | <b>180 649</b>   | <b>0</b> |
| <b>Årsresultat</b>                                            | 3    | <b>180 649</b>   | <b>0</b> |
| <b>Årsresultat etter minoritetsinteresser</b>                 |      | <b>180 649</b>   |          |
| <b>Totalresultat</b>                                          |      | <b>180 649</b>   |          |
| <b>Overføringer og disponeringer</b>                          |      |                  |          |
| Avsatt til annen egenkapital                                  |      | 180 649          |          |
| <b>Sum overføringer og disponeringer</b>                      |      | <b>180 649</b>   |          |





Organisasjonsnr: 931 983 202  
REIS ANLEGG AS

## BALANSE

Beløp i: NOK Note 2023 2022

### BALANSE - EIENDELER

#### Anleggsmidler

##### Immaterielle eiendeler

Utsatt skattefordel 81 094

Sum immaterielle eiendeler 81 094

##### Varige driftsmidler

Driftsløsøre, inventar o.

a. utstyr 2 655 688

Sum varige driftsmidler 2 655 688

Sum anleggsmidler 736 782

0

#### Omløpsmidler

##### Varer

##### Fordringer

Kundefordringer 1 689 747

Andre kortsiktige

fordringer 767 827

Sum fordringer 2 457 574

##### Bankinnskudd, kontanter og lignende

Bankinnskudd, kontanter o.  
l. 275 681

Sum bankinnskudd,  
kontanter og lignende 275 681

Sum omløpsmidler 2 733 255

0

SUM EIENDELER 3 470 037

0

### BALANSE - EGENKAPITAL OG GJELD

#### Egenkapital

##### Innskutt egenkapital

Aksjekapital 30 000

Sum innskutt egenkapital 30 000

##### Opptjent egenkapital

Annen egenkapital 175 079

Sum opptjent egenkapital 175 079

Sum egenkapital 3 205 079

0

#### Gjeld



|                                   |                  |          |
|-----------------------------------|------------------|----------|
| <b>Langsiktig gjeld</b>           |                  |          |
| <b>Annen langsiktig gjeld</b>     |                  |          |
| Gjeld til                         |                  |          |
| kredittinstitusjoner              | 543 502          |          |
| Langsiktig konserngjeld           | 1 028 570        |          |
| <b>Sum annen langsiktig gjeld</b> | <b>1 572 072</b> |          |
| <b>Sum langsiktig gjeld</b>       | <b>1 572 072</b> | <b>0</b> |
| <b>Kortsiktig gjeld</b>           |                  |          |
| Leverandørgjeld                   | 992 366          |          |
| Betalbar skatt                    | 132 047          |          |
| Skyldig offentlige avgifter       | 299 278          |          |
| Annen kortsiktig gjeld            | 269 196          |          |
| <b>Sum kortsiktig gjeld</b>       | <b>1 692 887</b> |          |
| <b>Sum gjeld</b>                  | <b>3 264 959</b> | <b>0</b> |
| <b>SUM EGENKAPITAL OG GJELD</b>   | <b>3 470 037</b> | <b>0</b> |



Organisasjonsnr: 931 983 202  
REIS ANLEGG AS

NOTEOPPLYSNINGER - SELSKAP - alle poster oppgitt i hele tall

**Note**

1

Antall årsverk i regnskapsåret  
0.00

Sum Beløp

Balanseført verdi 31.12. Varige driftsmidler Immaterielle eiend.

**Konsernregnskap**

Morselskapet sitt navn

Forretningskontor for morselskapet

**Begrunnelse for at datterselskap er utelatt fra konsolideringen**

Samlet beløp - tilknyttet selskap Årets Fjorårets

Samlet beløp - foretak i samme konsern Årets Fjorårets

Samlet beløp - foretak i samme konsern Årets Fjorårets

Samlet beløp - felles kontrollert virksomhet Årets Fjorårets

Pantstillelse Beløp

Beholdning av egne aksjer Antall Pålydende Andel av aksjek.



|                                                                                     |                                                       |
|-------------------------------------------------------------------------------------|-------------------------------------------------------|
|  | BankID Signing<br>Jørgen Lysnes<br>2024-06-20         |
|  | BankID Signing<br>Tom Enk Nilsen<br>2024-06-20        |
|  | BankID Signing<br>Eskil Støvland<br>2024-06-20        |
|  | BankID Signing<br>Fredrik Odberg Hansen<br>2024-06-20 |



# Årsregnskap 2023

## Reis Anlegg AS

Resultatregnskap  
Balanse  
Noter til regnskapet




Org.nr.: 931 983 202



 BankID Signing  
Jørgen Lysnes  
2024-06-20

 BankID Signing  
Tom Enik Nilsen  
2024-06-20

 BankID Signing  
Eskil Støvlund  
2024-06-20

 BankID Signing  
Fredrik Oeberg Hansen  
2024-06-20

| <b>RESULTATREGNSKAP</b>                               |                  |
|-------------------------------------------------------|------------------|
| <b>REIS ANLEGG AS</b>                                 |                  |
|                                                       | <b>Note</b>      |
| <b>DRIFTSINNEKTER OG DRIFTSKOSTNADER</b>              |                  |
| Salgsinntekt                                          | 2 638 269        |
| <b>Sum driftsinntekter</b>                            | <b>2 638 269</b> |
| Varekostnad                                           | 1 007 536        |
| Lønnskostnad                                          | 1 262 023        |
| Avskrivning av driftsmidler og immaterielle eiendeler | 2 35 967         |
| Annen driftskostnad                                   | 1 088 649        |
| <b>Sum driftskostnader</b>                            | <b>2 394 175</b> |
| <b>Driftsresultat</b>                                 | <b>244 094</b>   |
| <b>FINANSINNEKTER OG FINANSKOSTNADER</b>              |                  |
| Annen renteinntekt                                    | 76               |
| Rentekostnad til foretak i samme konsern              | 1 052            |
| Annen rentekostnad                                    | 11 516           |
| <b>Resultat av finansposter</b>                       | <b>-12 492</b>   |
| Resultat før skattekostnad                            | 231 602          |
| Skattekostnad på resultat                             | 50 953           |
| <b>Årsresultat</b>                                    | <b>3 180 649</b> |
| <b>OVERFØRINGER</b>                                   |                  |
| Avsatt til annen egenkapital                          | 180 649          |
| <b>Sum overføringer</b>                               | <b>180 649</b>   |




| <b>BALANSE</b>                     |             |                  |
|------------------------------------|-------------|------------------|
| <b>REIS ANLEGG AS</b>              |             |                  |
|                                    | <b>Note</b> |                  |
| <b>EIENDELER</b>                   |             |                  |
| <b>ANLEGGSMIDLER</b>               |             |                  |
| Utsatt skattefordel                |             | 81 094           |
| <b>Sum immaterielle eiendeler</b>  |             | <b>81 094</b>    |
| <b>VARIGE DRIFTSMIDLER</b>         |             |                  |
| Driftsløsøre, inventar o.a. utstyr | 2           | 655 688          |
| <b>Sum varige driftsmidler</b>     | <b>2</b>    | <b>655 688</b>   |
| <b>Sum anleggsmidler</b>           |             | <b>736 782</b>   |
| <b>OMLØPSMIDLER</b>                |             |                  |
| <b>FORDRINGER</b>                  |             |                  |
| Kundefordringer                    |             | 1 689 747        |
| Andre kortsiktige fordringer       |             | 767 827          |
| <b>Sum fordringer</b>              |             | <b>2 457 574</b> |
| <b>INVESTERINGER</b>               |             |                  |
| Bankinnskudd, kontanter o.l.       |             | 275 681          |
| <b>Sum omløpsmidler</b>            |             | <b>2 733 255</b> |
| <b>Sum eiendeler</b>               |             | <b>3 470 037</b> |

 BankID Signing  
Jørgen Lysnes  
2024-06-20

 BankID Signing  
Tom Enik Nilsen  
2024-06-20

 BankID Signing  
Eskil Støvland  
2024-06-20

 BankID Signing  
Fredrik Oeberg Hansen  
2024-06-20




| <b>BALANSE</b>                    |          |                  |
|-----------------------------------|----------|------------------|
| <b>REIS ANLEGG AS</b>             |          |                  |
|                                   |          | <b>Note</b>      |
| <b>EGENKAPITAL OG GJELD</b>       |          |                  |
| <b>EGENKAPITAL</b>                |          |                  |
| <b>INNSKUTT EGENKAPITAL</b>       |          |                  |
| Aksjekapital                      |          | 30 000           |
| <b>Sum innskutt egenkapital</b>   |          | <b>30 000</b>    |
| <b>OPPTJENT EGENKAPITAL</b>       |          |                  |
| Annen egenkapital                 |          | 175 079          |
| <b>Sum opptjent egenkapital</b>   |          | <b>175 079</b>   |
| <b>Sum egenkapital</b>            | <b>3</b> | <b>205 079</b>   |
| <b>GJELD</b>                      |          |                  |
| <b>AVSETNING FOR FORPLIKTELSE</b> |          |                  |
| <b>ANNEN LANGSIKTIG GJELD</b>     |          |                  |
| Gjeld til kredittinstitusjoner    |          | 543 502          |
| Langsiktig konserngjeld           |          | 1 028 570        |
| <b>Sum annen langsiktig gjeld</b> |          | <b>1 572 072</b> |
| <b>KORTSIKTIG GJELD</b>           |          |                  |
| Leverandørgjeld                   |          | 992 366          |
| Betalbar skatt                    |          | 132 047          |
| Skyldig offentlige avgifter       |          | 299 278          |
| Annen kortsiktig gjeld            |          | 269 196          |
| <b>Sum kortsiktig gjeld</b>       |          | <b>1 692 887</b> |
| <b>Sum gjeld</b>                  |          | <b>3 264 959</b> |
| <b>Sum egenkapital og gjeld</b>   |          | <b>3 470 037</b> |

 BankID Signing  
Jørgen Lysnes  
2024-06-20

 BankID Signing  
Tom Erik Nilsen  
2024-06-20

 BankID Signing  
Eskil Støvland  
2024-06-20

 BankID Signing  
Fredrik Odberg Hansen  
2024-06-20

Styret i Reis Anlegg AS

\_\_\_\_\_  
Eskil Støvland  
styreleder

\_\_\_\_\_  
Jørgen Lysnes  
styremedlem

\_\_\_\_\_  
Tom Erik Nilsen  
styremedlem

\_\_\_\_\_  
Fredrik Odberg Hansen  
styremedlem/daglig leder



## Regnskapsprinsipper

Årsregnskapet er satt opp i samsvar med regnskapsloven og NRS 8 - God regnskapskikk fo

## SKATT

Skattekostnaden i resultatregnskapet omfatter både periodens betalbare skatt og endring

Utsatt skatt er beregnet med 22 % på grunnlag av de midlertidige forskjeller som eksisterer mellom regnskapsmessige og skattemessige verdier, samt ligningsmessig underskudd til fremføring ved utgangen av regnskapsåret. Skatteøkende og skattereduserende midlertidige forskjeller som reverserer eller kan reverseres i samme periode er utlignet og nettoført.

## KLASSIFISERING OG VURDERING AV ANLEGGSMIDLER

Anleggsmidler omfatter eiendeler bestemt til varig eie og bruk. Anleggsmidler er vurdert til anskaffelseskost. Varige driftsmidler balanseføres og avskrives over driftsmidlets økonomiske levetid. Avskrivningsperioden for fast eiendom anskaffet etter 2009 er dekomponert i en del som gjelder råbygget og en del som gjelder faste tekniske installasjoner. Varige driftsmidler nedskrives til gjenvinnbart beløp ved verdifall som forventes ikke å være forbigående. Gjenvinnbart beløp er det høyeste av netto salgsverdi og verdi i bruk. Verdi i bruk er nåverdi av fremtidige kontantstrømmer knyttet til eiendelen. Nedskrivningen reverseres når grunnlaget for nedskrivningen ikke lenger er til stede.

## KLASSIFISERING OG VURDERING AV OMLØPSMIDLER

Omløpsmidler og kortsiktig gjeld omfatter normalt poster som forfaller til betaling innen ett år etter balansedagen, samt poster som knytter seg til varekretsløpet. Omløpsmidler vurderes til laveste verdi av anskaffelseskost og virkelig verdi.

## FORDRINGER

Kundefordringer og andre fordringer oppføres til pålydende etter fradrag for avsetning til forventet tap. Avsetning til tap gjøres på grunnlag av en individuell vurdering av de enkelte fordringene.

## Note 1 Lønnskostnader og antall årsverk

### LØNNSKOSTNADER

|            | 2023           | 2022     |
|------------|----------------|----------|
| Lønninger  | 255 584        | 0        |
| <b>Sum</b> | <b>255 584</b> | <b>0</b> |

Selskapet har i 2023 sysselsatt 0 årsverk. Bokført lønn gjelder avsatt lønn pr 31.12.23

## Note 2 Anleggsmidler

|                                             | Driftsløsøre,<br>inventar ol. |
|---------------------------------------------|-------------------------------|
| Tilgang kjøpte anleggsmidler                | 691655                        |
| <b>Anskaffelseskost 31.12.2023</b>          | <b>691 655</b>                |
| Årets ordinære avskrivninger                | 35 967                        |
| <b>Av- og nedskrivninger pr. 31.12.2023</b> | <b>35 967</b>                 |
| Tilgang i året                              | 691655                        |
| Årets avskrivning og nedskrivning           | 35 967                        |
| <b>Bokført verdi 31.12.2023</b>             | <b>655 688</b>                |

BankID Signing  
Jørgen Lysnes  
2024-06-20

BankID Signing  
Tom Enik Nilsen  
2024-06-20

BankID Signing  
Eskil Støvland  
2024-06-20


BankID Signing  
Fredrik Ocborg Hansen  
2024-06-20





Økonomisk levetid


## Note 3 Egenkapital

|                      | Aksjekapital  | Overkurs | Annen Innskutt egenkapital | Annen egenkapital | Sum egenkapital |
|----------------------|---------------|----------|----------------------------|-------------------|-----------------|
| Stiftelse 17.08.23   | 30 000        | 0        | 0                          | 0                 | 30 000          |
| Årets resultat       |               |          |                            | 180 649           | 180 649         |
| Stiftelsesgebyr      |               |          |                            | -5 570            | -5 570          |
| <b>Pr 31.12.2023</b> | <b>30 000</b> | <b>0</b> | <b>0</b>                   | <b>175 079</b>    | <b>205 079</b>  |

 BankID Signing  
Jørgen Lysnes  
2024-06-20

 BankID Signing  
Tom Enk Nilsen  
2024-06-20

 BankID Signing  
Eskil Støvland  
2024-06-20

 BankID Signing  
Fredrik Oberg Hansen  
2024-06-20